

Пояснительная записка к бухгалтерской отчетности

1. Сведения об организации

Наименование юридического лица:

ООО "ТЕРЕХОВ"

Идентификационный номер налогоплательщика (ИНН): 2463246213

Код причины постановки на учет (КПП): 246301001

Основным видом деятельности, который является преобладающим и имеет приоритетное значение для организации, является деятельность ресторанов и услуги по доставке продуктов питания (ОКВЭД 56.10).

2. Анализ финансового положения

2.1. Структура имущества и источники его формирования

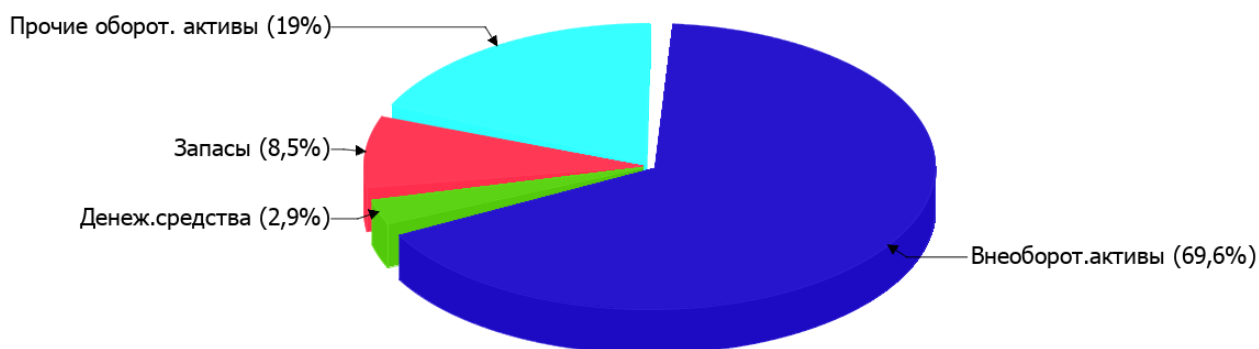
Показатель	Значение показателя				Изменение за анализируемый период	
	в тыс. руб.		в % к валюте баланса		тыс. руб. (гр.3- гр.2)	± % ((гр.3- гр.2) : гр.2)
	31.12.2021	31.12.2022	на начало анализируемого периода (31.12.2021)	на конец анализируемого периода (31.12.2022)		
Актив						
Внеоборотные активы	30 060	30 060	81,7	69,6	–	–
Оборотные	6 713	13 138	18,3	30,4	+6 425	+95,7
Пассив						
Собственный капитал	121	10	0,3	<0,1	-111	-91,7
Долгосрочные обязательства	–	–	–	–	–	–
Краткосрочные обязательства	36 652	43 188	99,7	100	+6 536	+17,8
Валюта баланса	36 773	43 198	100	100	+6 425	+17,5

* Без доходов будущих периодов, включенных в собственный капитал.

Из представленных в первой части таблицы данных видно, что по состоянию на 31.12.2022 в активах организации доля текущих активов составляет одну треть, а внеоборотных средств, соответственно, две третьих. Активы организации за весь период увеличились на 6 425 тыс. руб. (на 17,5%). Хотя имело место увеличение активов, собственный капитал уменьшился на 91,7%, что свидетельствует об отрицательной динамике имущественного положения организации.

На диаграмме ниже наглядно представлено соотношение основных групп активов организации:

Структура активов организации на 31 декабря 2022 г.



Рост величины активов организации связан с ростом следующих позиций актива бухгалтерского баланса (в скобках указана доля изменения статьи в общей сумме всех положительно изменившихся статей):

- финансовые и другие оборотные активы – 3 450 тыс. руб. (53,7%)
- запасы – 1 893 тыс. руб. (29,5%)
- денежные средства и денежные эквиваленты – 1 082 тыс. руб. (16,8%)

Одновременно, в пассиве баланса прирост произошел по строке "кредиторская задолженность" (+6 536 тыс. руб., или 100% вклада в прирост пассивов организации за последний год).

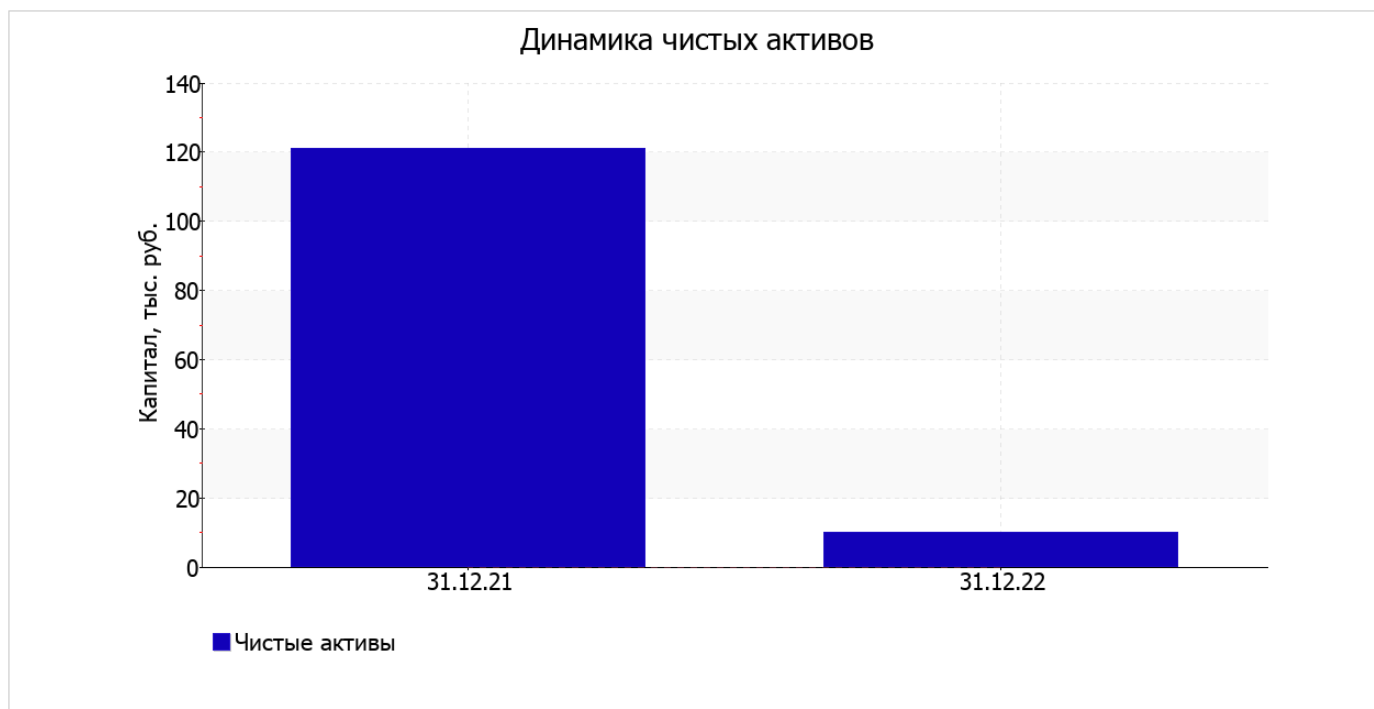
Среди отрицательно изменившихся статей баланса можно выделить "капитал и резервы" в пассиве (-111 тыс. руб.).

на 31.12.2022 значение собственного капитала составило 10 тыс. руб. в течение анализируемого периода изменение собственного капитала составило -111 тыс. руб.

2.2. Оценка стоимости чистых активов организации

Показатель	Значение показателя				Изменение	
	в тыс. руб.		в % к валюте баланса		тыс. руб. (гр.3-гр.2)	± % ((гр.3-гр.2) : гр.2)
	31.12.2021	31.12.2022	на начало анализируемого периода (31.12.2021)	на конец анализируемого периода (31.12.2022)		
1. Чистые активы	121	10	0,3	<0,1	-111	-91,7

Имеющаяся величина чистых активов положительно характеризует финансовое положение, полностью удовлетворяя требованиям нормативных актов к величине чистых активов организации. При этом, определив текущее состояние показателя, необходимо отметить снижение чистых активов на 91,7% за весь анализируемый период. Несмотря на нормальную относительно уставного капитала величину чистых активов, их дальнейшее снижение может привести к ухудшению данного соотношения. Ниже на графике представлено изменение чистых активов организации.



2.3. Анализ финансовой устойчивости организации

2.3.1. Основные показатели финансовой устойчивости организации

Показатель	Значение показателя		Изменение показателя (гр.3-гр.2)	Описание показателя и его нормативное значение
	31.12.2021	31.12.2022		
Коэффициент автономии	<0,01	<0,01	–	Отношение собственного капитала к общей сумме капитала. нормальное значение: 0,45 и более (оптимальное 0,55-0,7).
Коэффициент обеспеченности собственными оборотными средствами	-4,46	-2,29	+2,17	Отношение собственных оборотных средств к оборотным активам. нормальное значение: 0,1 и более.
Коэффициент покрытия инвестиций	<0,01	<0,01	–	Отношение собственного капитала и долгосрочных обязательств к общей сумме капитала. нормальное значение: не менее 0,75.
Коэффициент обеспеченности запасов	-16,82	-8,18	+8,64	Отношение собственных оборотных средств к стоимости запасов. нормальное значение: 0,5 и более.
Коэффициент краткосрочной задолженности	1	1	–	Отношение краткосрочной задолженности к общей сумме задолженности.

Коэффициент автономии организации на 31 декабря 2022 г. составил **<0,01**. Данный коэффициент характеризует степень зависимости организации от заемного капитала. Полученное здесь значение свидетельствует о ее значительной зависимости от кредиторов по причине недостатка собственного капитала. за год произошло незначительное падение коэффициента автономии (менее чем на **0,01**).

за последний год произошло существенное повышение коэффициента обеспеченности собственными оборотными средствами до **-2,29** (на **2,17**). на последний день анализируемого периода коэффициент имеет критическое значение.

за весь анализируемый период коэффициент покрытия инвестиций практически не изменился, снизившись всего менее чем на **0,01**, до **менее 0,01**. Значение коэффициента на последний день анализируемого периода значительно ниже допустимой величины.

за весь рассматриваемый период отмечен существенный рост коэффициента обеспеченности материальных запасов с **-16,82** до **-8,18** (на **8,64**). коэффициент обеспеченности материальных запасов на 31.12.2022 имеет крайне неудовлетворительное значение.

Коэффициент краткосрочной задолженности ООО "ТЕРЕХОВ" показывает на отсутствие долгосрочной задолженности при 100% краткосрочной.

2.4. Ликвидность

Показатель ликвидности	Значение показателя		Изменение показателя (гр.3 - гр.2)	Расчет, рекомендованное значение
	31.12.2021	31.12.2022		
Коэффициент текущей (общей) ликвидности	0,18	0,3	+0,12	Отношение текущих активов к краткосрочным обязательствам. нормальное значение: 2 и более.
Коэффициент абсолютной ликвидности	<0,01	0,03	+0,03	Отношение денежных средств и их эквивалентов к краткосрочным обязательствам. нормальное значение: не менее 0,2.

[На конец периода] при норме 2 коэффициент текущей (общей) ликвидности имеет значение **0,3**. При этом следует отметить, что за год коэффициент текущей ликвидности вырос на **0,12**.

Второй коэффициент, характеризующий способность организации погасить всю или часть краткосрочной задолженности за счет денежных средств и их эквивалентов, имеет значение (**0,03**) ниже допустимого предела (норма: 0,2). Несмотря на это следует отметить положительную динамику – за весь анализируемый период коэффициент абсолютной ликвидности вырос на **0,03**.

3. Анализ эффективности деятельности организации

3.1. Обзор результатов деятельности

Ниже в таблице приведены основные финансовые результаты деятельности ООО "ТЕРЕХОВ" за год и аналогичный период прошлого года.

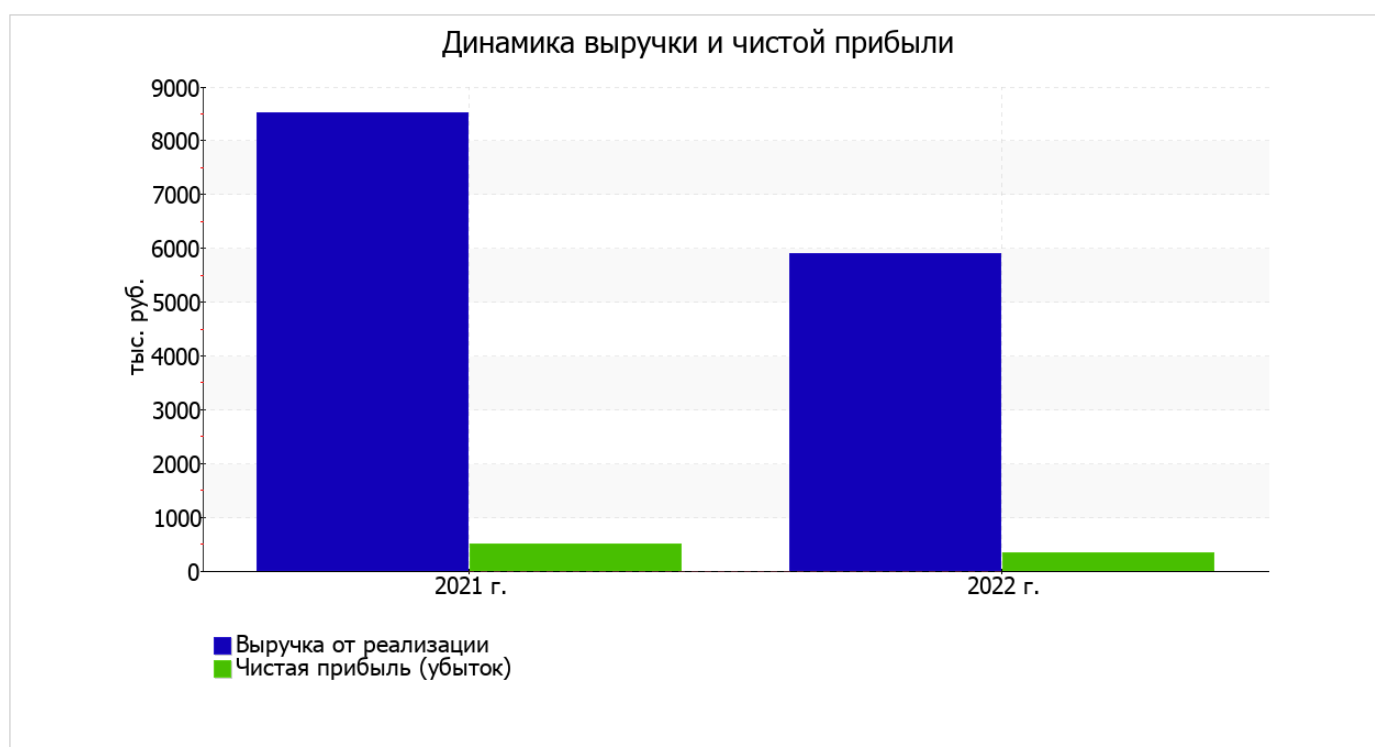
По данным "Отчета о финансовых результатах" за последний год организация получила прибыль от продаж в размере **389** тыс. руб., что равняется 6,6% от выручки. По сравнению с аналогичным периодом прошлого года прибыль от продаж снизилась на **189** тыс. руб., или на **32,7%**.

По сравнению с прошлым периодом в текущем снизилась как выручка от продаж, так и расходы по обычной деятельности (на **2 615** и **2 426** тыс. руб. соответственно).

Показатель	Значение показателя, тыс. руб.		Изменение показателя		Средне- годовая величина, тыс. руб.
	2021 г.	2022 г.	тыс. руб. (гр.3 - гр.2)	± % ((3-2) : 2)	
1. Выручка	8 522	5 907	-2 615	-30,7	7 215
2. Расходы по обычным видам деятельности	7 944	5 518	-2 426	-30,5	6 731
3. Прибыль (убыток) от продаж (1-2)	578	389	-189	-32,7	484

Показатель	Значение показателя, тыс. руб.		Изменение показателя		Средне- годовая величина, тыс. руб.
	2021 г.	2022 г.	тыс. руб. (гр.3 - гр.2)	± % ((3-2) : 2)	
4. Прочие доходы и расходы, кроме процентов к уплате	–	–	–	–	–
5. ЕВІТ (прибыль до уплаты процентов и налогов) (3+4)	578	389	-189	-32,7	484
6. Проценты к уплате	–	–	–	–	–
7. Налоги на прибыль (доходы)	87	59	-28	-32,2	73
8. Чистая прибыль (убыток) (5-6-7)	491	330	-161	-32,8	411

Изменение выручки наглядно представлено ниже на графике.



3.2. Анализ рентабельности


Показатели рентабельности	Значения показателя (в %, или в копейках с рубля)		Изменение показателя	
	2021 г.	2022 г.	коп., (гр.3 - гр.2)	± % ((3-2) : 2)
1. Рентабельность продаж (величина прибыли от продаж в каждом рубле выручки). нормальное значение для данной отрасли: 5% и более.	6,8	6,6	-0,2	-2,9
2. Рентабельность продаж по ЕВІТ (величина прибыли от продаж до уплаты процентов и налогов в каждом рубле выручки).	6,8	6,6	-0,2	-2,9

Показатели рентабельности	Значения показателя (в %, или в копейках с рубля)		Изменение показателя	
	2021 г.	2022 г.	коп., (гр.3 - гр.2)	± % ((3-2) : 2)
3. Рентабельность продаж по чистой прибыли (величина чистой прибыли в каждом рубле выручки). нормальное значение для данной отрасли: не менее 3%.	5,8	5,6	-0,2	-3

Представленные в таблице показатели рентабельности за последний год имеют положительные значения как следствие прибыльной деятельности ООО "ТЕРЕХОВ".

Рентабельность продаж за период 01.01–31.12.2022 составила 6,6%. Однако имеет место падение рентабельности обычных видов деятельности по сравнению с данным показателем за такой же период прошлого года (01.01–31.12.2021) (-0,2%).

Показатель рентабельности, рассчитанный как отношение прибыли до процентов к уплате и налогообложения (ЕВИТ) к выручке организации, за последний год составил 6,6%. То есть в каждом рубле выручки ООО "ТЕРЕХОВ" содержалось 6,6 коп. прибыли до налогообложения и процентов к уплате.



Далее в таблице представлены три основных показателя, характеризующие рентабельность использования вложенного в предпринимательскую деятельность капитала.

Показатель рентабельности	Значение показателя, %	Расчет показателя
	2022 г.	
Рентабельность собственного капитала (ROE)	503,8	Отношение чистой прибыли к средней величине собственного капитала. нормальное значение: не менее 18%.
Рентабельность активов (ROA)	0,8	Отношение чистой прибыли к средней стоимости активов. нормальное значение: 12% и более.
Прибыль на задействованный капитал (ROCE)	593,9	Отношение прибыли до уплаты процентов и налогов (EBIT) к собственному капиталу и долгосрочным обязательствам.

[За последний период] каждый рубль собственного капитала организации принес чистую прибыль в размере 5,038 руб.

рентабельность активов за 2022 год имеет значение, не соответствующее нормативному (0,8%).

3.3. Расчет показателей деловой активности (оборачиваемости)

Далее в таблице рассчитаны показатели оборачиваемости ряда активов, характеризующие скорость возврата вложенных в предпринимательскую деятельность денежных средств, а также показатель оборачиваемости кредиторской задолженности при расчетах с поставщиками и подрядчиками.

Показатель оборачиваемости	Значение в днях	Коэфф. 2022 г.
	2022 г.	
Оборачиваемость оборотных средств (отношение средней величины оборотных активов к среднедневной выручке*; нормальное значение для данной отрасли: не более 64 дн.)	613	0,6
Оборачиваемость запасов (отношение средней стоимости запасов к среднедневной себестоимости проданных товаров; нормальное значение для данной отрасли: 20 и менее дн.)	–	–
Оборачиваемость кредиторской задолженности (отношение средней величины кредиторской задолженности к среднедневной выручке)	2 463	0,1
Оборачиваемость активов (отношение средней стоимости активов к среднедневной выручке; нормальное значение для данной отрасли: 85 и менее дн.)	2 471	0,1
Оборачиваемость собственного капитала (отношение средней величины собственного капитала к среднедневной выручке)	4	90,2

* Приведен расчет показателя в днях. Значение коэффициента равно отношению 365 к значению показателя в днях.

Данные об оборачиваемости активов за весь рассматриваемый период свидетельствуют о том, что организация получает выручку, равную сумме всех имеющихся активов за 2471 календарный день (т.е. 7 лет).

4. Выводы по результатам анализа

Ниже обобщены ключевые финансовые показатели ООО "ТЕРЕХОВ" за год

Показатели финансового положения организации, имеющие критические значения:

- значение коэффициента обеспеченности собственными оборотными средствами, равное **-2,29**, является явно не соответствующим принятому нормативу;
- коэффициент текущей (общей) ликвидности существенно ниже нормативного значения;
- коэффициент абсолютной ликвидности значительно ниже нормального значения;
- коэффициент покрытия инвестиций значительно ниже нормы (доля собственного капитала и долгосрочных обязательств в общей сумме капитала организации составляет **<1%** (нормальное значение: 75% и более));
- крайне неустойчивое финансовое положение по величине собственных оборотных средств.

Показатели финансового положения и результатов деятельности организации, имеющие положительные значения:

- чистые активы превышают уставный капитал, однако за весь анализируемый период произошло снижение величины чистых активов;
- за 2022 год получена прибыль от продаж (**389** тыс. руб.), хотя и наблюдалась ее отрицательная динамика по сравнению с аналогичным периодом прошлого года (-189 тыс. руб.);
- прибыль от финансово-хозяйственной деятельности за последний год составила **330** тыс. руб.

С негативной стороны финансовое положение и результаты деятельности организации характеризуют такие показатели:

- коэффициент автономии имеет неудовлетворительное значение (**<0,01**);
- низкая рентабельность активов (**0,8%** за последний год);
- уменьшение собственного капитала организации ООО "ТЕРЕХОВ" при том что, активы организации увеличились на **6 425** тыс. руб. (на **17,5%**).

Показатели результатов деятельности организации, имеющие нормальные или близкие к нормальным значения:

- незначительное падение рентабельности продаж (**-0,2** процентных пункта от рентабельности за аналогичный период прошлого года (01.01–31.12.2021) равной **6,8%**);
- незначительное падение прибыли до процентов к уплате и налогообложения (ЕВИТ) на рубль выручки организации (**-0,2** коп. от аналогичного показателя рентабельности за аналогичный период прошлого года).

Согласно приведенному анализу, финансовое состояние ООО "ТЕРЕХОВ" не в полной мере соответствует общепринятым нормам, часть показателей имеет неудовлетворительные значения. Однако у организации имеются возможности для продолжения деятельности, восстановления нормативных значений финансовых показателей.