

Пояснительная записка к бухгалтерской отчетности

1. Сведения об организации

Наименование юридического лица:

ОБЩЕСТВО С ОГРАНИЧЕННОЙ ОТВЕТСТВЕННОСТЬЮ "РОЛИК"

Идентификационный номер налогоплательщика (ИНН): 6135000990

Код причины постановки на учет (КПП): 613501001

Основным видом деятельности, который является преобладающим и имеет приоритетное значение для организации, является производство санитарно-технических работ, монтаж отопительных систем и систем кондиционирования воздуха (ОКВЭД 43.22).

2. Анализ финансового положения

2.1. Структура имущества и источники его формирования

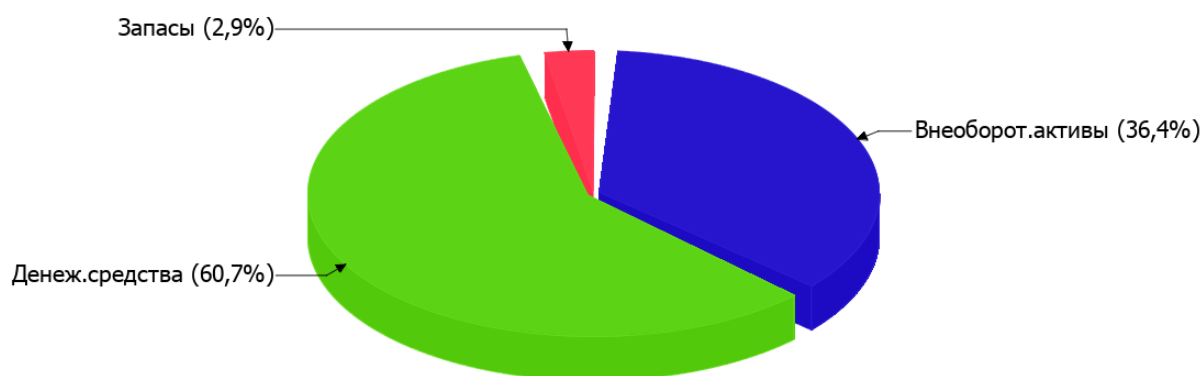
Показатель	Значение показателя				Изменение за анализируемый период	
	в тыс. руб.		в % к валюте баланса		тыс. руб. (гр.3- гр.2)	± % ((гр.3- гр.2) : гр.2)
	31.12.2021	31.12.2022	на начало анализируемого периода (31.12.2021)	на конец анализируемого периода (31.12.2022)		
Актив						
Внеоборотные активы	8 809	8 549	42,6	36,4	-260	-3
Оборотные	11 885	14 942	57,4	63,6	+3 057	+25,7
Пассив						
Собственный капитал	13 656	14 962	66	63,7	+1 306	+9,6
Долгосрочные обязательства	–	–	–	–	–	–
Краткосрочные обязательства	7 038	8 529	34	36,3	+1 491	+21,2
Валюта баланса	20 694	23 491	100	100	+2 797	+13,5

* Без доходов будущих периодов, включенных в собственный капитал.

Активы на 31.12.2022 характеризуются таким соотношением: 36,4% внеоборотных активов и 63,6% текущих. Активы организации за весь период увеличились на 2 797 тыс. руб. (на 13,5%). Учитывая рост активов, необходимо отметить, что собственный капитал увеличился в меньшей степени – на 9,6%. отстающее увеличение собственного капитала относительно общего изменения активов – фактор негативный.

Наглядно соотношение основных групп активов организации представлено ниже на диаграмме:

Структура активов организации на 31 декабря 2022 г.



Рост активов организации связан с ростом показателя по строке "денежные средства и денежные эквиваленты" на 8 824 тыс. руб. (или 100% вклада в прирост активов).

Одновременно, в пассиве баланса прирост наблюдается по строкам:

- кредиторская задолженность – 2 100 тыс. руб. (61,7%)
- капитал и резервы – 1 306 тыс. руб. (38,3%)

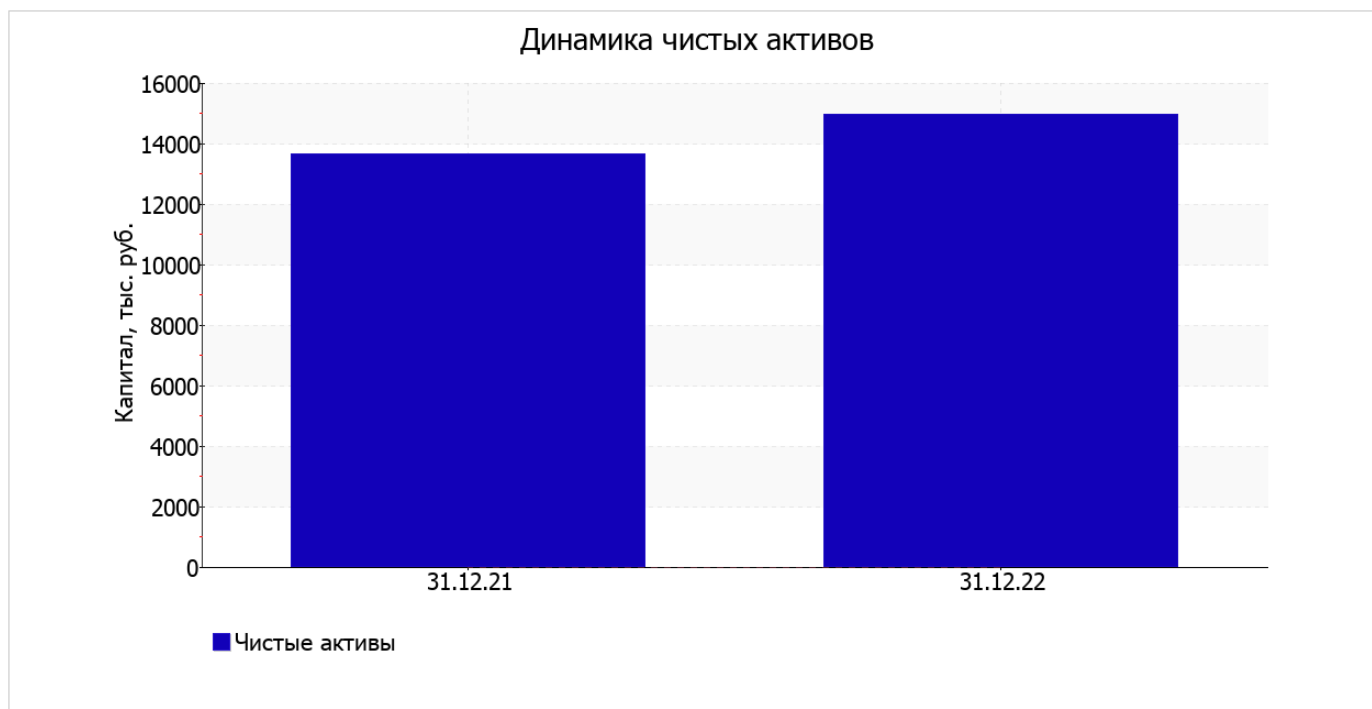
Среди отрицательно изменившихся статей баланса можно выделить "запасы" в активе и "краткосрочные заемные средства" в пассиве (-3 284 тыс. руб. и -609 тыс. руб. соответственно).

собственный капитал организации на последний день анализируемого периода (31.12.2022) равнялся 14 962,0 тыс. руб. за весь рассматриваемый период собственный капитал организации повысился на 1 306,0 тыс. руб., или на 9,6%.

2.2. Оценка стоимости чистых активов организации

Показатель	Значение показателя				Изменение	
	в тыс. руб.		в % к валюте баланса		тыс. руб. (гр.3-гр.2)	± % ((гр.3-гр.2) : гр.2)
	31.12.2021	31.12.2022	на начало анализируемого периода (31.12.2021)	на конец анализируемого периода (31.12.2022)		
1. Чистые активы	13 656	14 962	66	63,7	+1 306	+9,6

Имеющаяся величина чистых активов положительно характеризует финансовое положение, полностью удовлетворяя требованиям нормативных актов к величине чистых активов организации. Более того, определив текущее состояние показателя, следует отметить увеличение чистых активов на 9,6% в течение анализируемого периода. Превышение чистых активов над уставным капиталом и в то же время их увеличение за период говорит о хорошем финансовом положении организации по данному признаку. На следующем графике наглядно представлена динамика чистых активов.



2.3. Анализ финансовой устойчивости организации

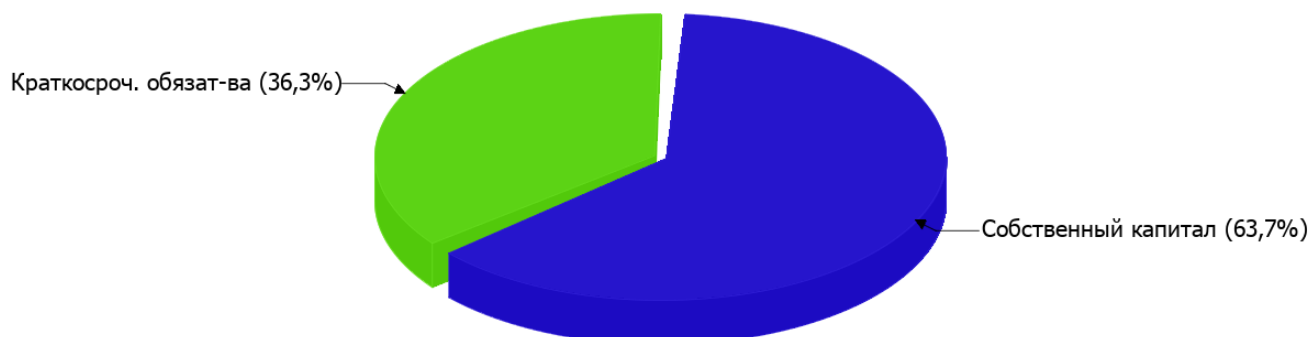
2.3.1. Основные показатели финансовой устойчивости организации

Показатель	Значение показателя		Изменение показателя (гр.3-гр.2)	Описание показателя и его нормативное значение
	31.12.2021	31.12.2022		
Коэффициент автономии	0,66	0,64	-0,02	Отношение собственного капитала к общей сумме капитала. нормальное значение для данной отрасли: не менее 0,4 (оптимальное 0,5-0,7).
Коэффициент обеспеченности собственными оборотными средствами	0,41	0,43	+0,02	Отношение собственных оборотных средств к оборотным активам. нормальное значение: 0,1 и более.
Коэффициент покрытия инвестиций	0,66	0,64	-0,02	Отношение собственного капитала и долгосрочных обязательств к общей сумме капитала. нормальное значение для данной отрасли: 0,65 и более.
Коэффициент обеспеченности запасов	1,22	9,36	+8,14	Отношение собственных оборотных средств к стоимости запасов. нормальное значение: 0,5 и более.
Коэффициент краткосрочной задолженности	1	1	-	Отношение краткосрочной задолженности к общей сумме задолженности.

Коэффициент автономии организации на 31 декабря 2022 г. составил **0,64**. Данный коэффициент характеризует степень зависимости организации от заемного капитала. Полученное здесь значение говорит об оптимальной величине собственного капитала (**64%** в общем капитале организации). коэффициент автономии в течение анализируемого периода слабо уменьшился (на **0,02**).

Наглядно структура капитала организации представлена ниже на диаграмме: При этом необходимо отметить, что долгосрочные обязательства на диаграмме не отражены, поскольку полностью отсутствуют.

Структура капитала организации на 31 декабря 2022 г.



коэффициент обеспеченности собственными оборотными средствами на последний день анализируемого периода (31.12.2022) составил **0,43**. за год отмечен явный рост коэффициента обеспеченности собственными оборотными средствами на **0,02**. по состоянию на 31.12.2022 коэффициент демонстрирует вполне соответствующее нормальному значению.

коэффициент покрытия инвестиций за весь рассматриваемый период слабо уменьшился (до **0,64**; **-0,02**). Значение коэффициента на 31 декабря 2022 г. ниже допустимой величины.

по состоянию на 31.12.2022 значение коэффициента обеспеченности материальных запасов составило **9,36**; это намного (на **8,14**) превышает значение коэффициента обеспеченности материальных запасов на 31 декабря 2021 г. коэффициент обеспеченности материальных запасов по состоянию на 31.12.2022 демонстрирует очень хорошее значение.

Коэффициент краткосрочной задолженности ОБЩЕСТВО С ОГРАНИЧЕННОЙ ОТВЕТСТВЕННОСТЬЮ "РОЛИК" показывает на отсутствие долгосрочной задолженности при 100% краткосрочной.

2.4. Ликвидность

Показатель ликвидности	Значение показателя		Изменение показателя (гр.3 - гр.2)	Расчет, рекомендованное значение
	31.12.2021	31.12.2022		
Коэффициент текущей (общей) ликвидности	1,69	1,75	+0,06	Отношение текущих активов к краткосрочным обязательствам. нормальное значение для данной отрасли: 1,8 и более.
Коэффициент абсолютной ликвидности	0,77	1,67	+0,9	Отношение денежных средств и их эквивалентов к краткосрочным обязательствам. нормальное значение: не менее 0,2.

[На конец периода] значение коэффициента текущей ликвидности (**1,75**) не соответствует норме. При этом следует отметить, что за весь анализируемый период коэффициент текущей ликвидности вырос на **0,06**.

При норме 0,2 значение коэффициента абсолютной ликвидности составило **1,67**. [За весь период] коэффициент вырос на **0,9**.

3. Анализ эффективности деятельности организации

3.1. Обзор результатов деятельности

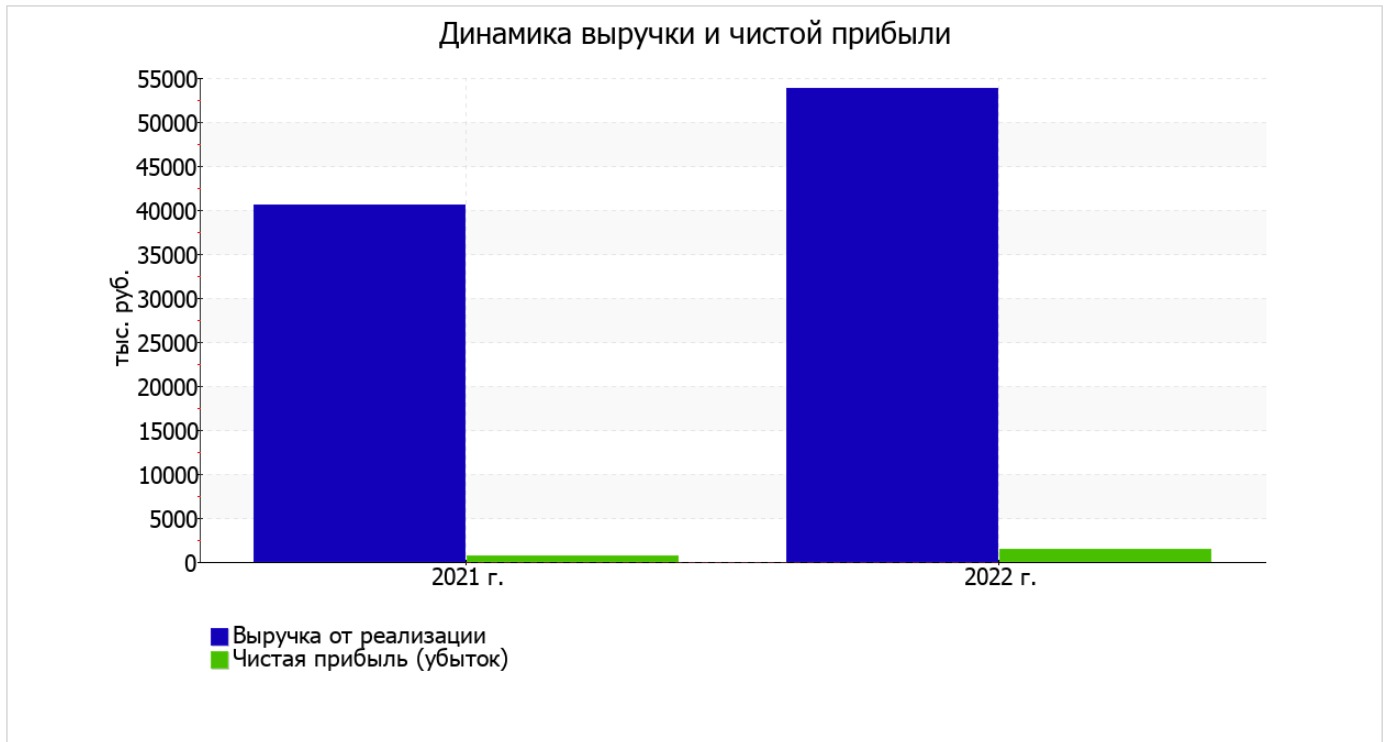
Основные финансовые результаты деятельности ОБЩЕСТВО С ОГРАНИЧЕННОЙ ОТВЕТСТВЕННОСТЬЮ "РОЛИК" за весь анализируемый период приведены ниже в таблице.

Как видно из "Отчета о финансовых результатах", в течение анализируемого периода организация получила прибыль от продаж в размере 1 989 тыс. руб., что составляет 3,7% от выручки. По сравнению с аналогичным периодом прошлого года прибыль от продаж выросла на 932 тыс. руб., или на 88,2%.

По сравнению с прошлым периодом в текущем выросла как выручка от продаж, так и расходы по обычной деятельности (на 13 364 и 12 432 тыс. руб. соответственно). Причем в процентном отношении изменение выручки (+33%) опережает изменение расходов (+31,5%)

Показатель	Значение показателя, тыс. руб.		Изменение показателя		Средне- годовая величина, тыс. руб.
	2021 г.	2022 г.	тыс. руб. (гр.3 - гр.2)	± % ((3-2) : 2)	
1. Выручка	40 506	53 870	+13 364	+33	47 188
2. Расходы по обычным видам деятельности	39 449	51 881	+12 432	+31,5	45 665
3. Прибыль (убыток) от продаж (1-2)	1 057	1 989	+932	+88,2	1 523
4. Прочие доходы и расходы, кроме процентов к уплате	-306	-496	-190	↓	-401
5. ЕВИТ (прибыль до уплаты процентов и налогов) (3+4)	751	1 493	+742	+98,8	1 122
6. Проценты к уплате	-	-	-	-	-
7. Налоги на прибыль (доходы)	9	-	-9	-100	5
8. Чистая прибыль (убыток) (5-6-7)	742	1 493	+751	+101,2	1 118

Ниже на графике наглядно представлено изменение выручки и прибыли ОБЩЕСТВО С ОГРАНИЧЕННОЙ ОТВЕТСТВЕННОСТЬЮ "РОЛИК" в течение всего анализируемого периода.



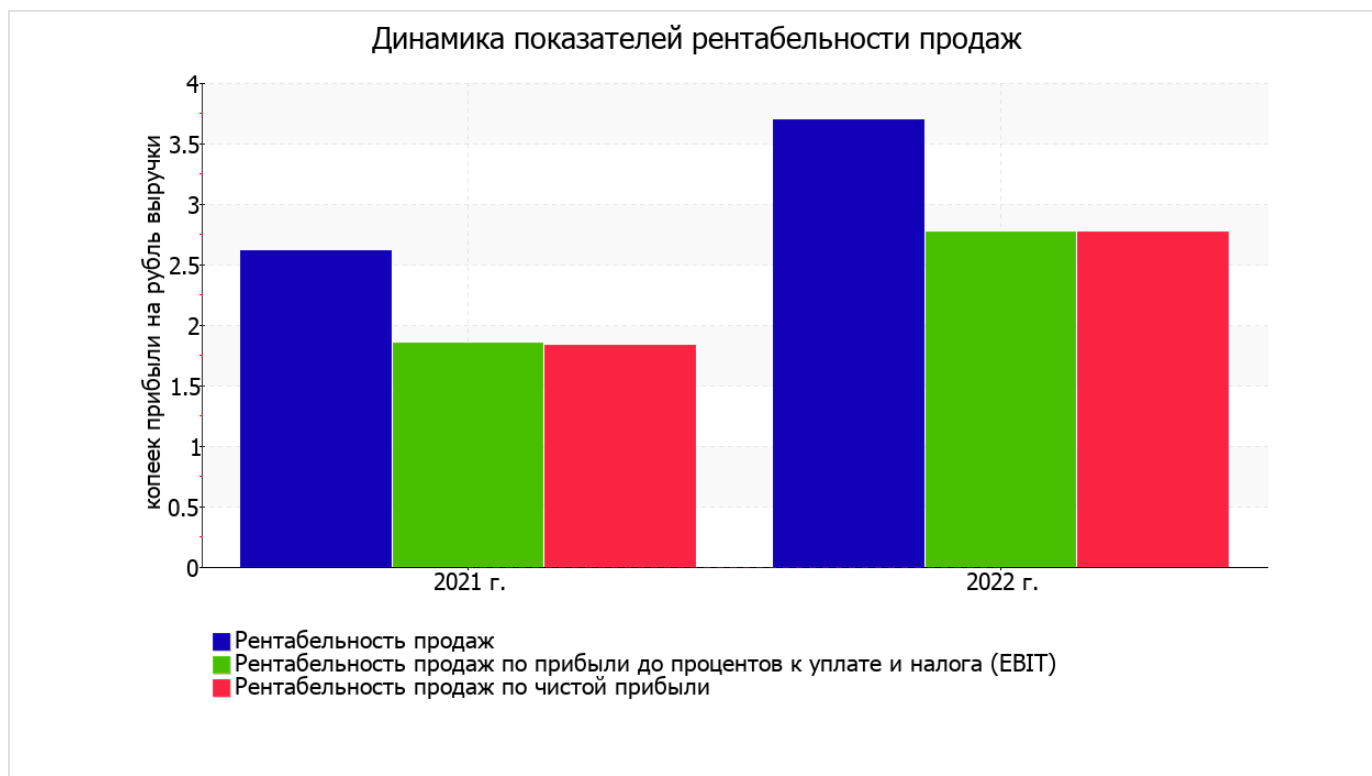
3.2. Анализ рентабельности

Показатели рентабельности	Значения показателя (в %, или в копейках с рубля)		Изменение показателя	
	2021 г.	2022 г.	коп., (гр.3 - гр.2)	± % ((3-2) : 2)
1. Рентабельность продаж (величина прибыли от продаж в каждом рубле выручки). нормальное значение для данной отрасли: не менее 4%.	2,6	3,7	+1,1	+41,5
2. Рентабельность продаж по ЕВІТ (величина прибыли от продаж до уплаты процентов и налогов в каждом рубле выручки).	1,9	2,8	+0,9	+49,5
3. Рентабельность продаж по чистой прибыли (величина чистой прибыли в каждом рубле выручки). нормальное значение для данной отрасли: 3% и более.	1,8	2,8	+1	+51,3

Все три показателя рентабельности за 2022 год, приведенные в таблице, имеют положительные значения, поскольку организацией получена как прибыль от продаж, так и в целом прибыль от финансово-хозяйственной деятельности за данный период.

прибыль от продаж в анализируемом периоде составляет 3,7% от полученной выручки. Более того, имеет место рост рентабельности продаж по сравнению с данным показателем за аналогичный период года, предшествующего отчетному, (+1,1%).

Показатель рентабельности, рассчитанный как отношение прибыли до процентов к уплате и налогообложения (ЕВІТ) к выручке организации, за последний год составил 2,8%. То есть в каждом рубле выручки ОБЩЕСТВО С ОГРАНИЧЕННОЙ ОТВЕТСТВЕННОСТЬЮ "РОЛИК" содержалось 2,8 коп. прибыли до налогообложения и процентов к уплате.



В следующей таблице представлена рентабельность использования вложенного в предпринимательскую деятельность капитала.

Показатель рентабельности	Значение показателя, %	Расчет показателя
	2022 г.	
Рентабельность собственного капитала (ROE)	10,4	Отношение чистой прибыли к средней величине собственного капитала. нормальное значение для данной отрасли: 18% и более.
Рентабельность активов (ROA)	6,8	Отношение чистой прибыли к средней стоимости активов. нормальное значение для данной отрасли: 6% и более.
Прибыль на задействованный капитал (ROCE)	10,4	Отношение прибыли до уплаты процентов и налогов (ЕБИТ) к собственному капиталу и долгосрочным обязательствам.

[За последний период] каждый рубль собственного капитала организации обеспечил **0,104** руб. чистой прибыли. за 2022 год значение рентабельности активов, равное **6,8%**, является нормальным.

3.3. Расчет показателей деловой активности (оборачиваемости)

В следующей таблице рассчитаны показатели оборачиваемости ряда активов, характеризующие скорость возврата вложенных в предпринимательскую деятельность денежных средств, а также показатель оборачиваемости кредиторской задолженности при расчетах с поставщиками и подрядчиками.

Показатель оборачиваемости	Значение в днях	Коэфф. 2022 г.
	2022 г.	
Оборачиваемость оборотных средств (отношение средней величины оборотных активов к среднедневной выручке*; нормальное значение для данной отрасли: 139 и менее дн.)	91	4
Оборачиваемость запасов (отношение средней стоимости запасов к среднедневной себестоимости проданных товаров; нормальное значение для данной отрасли: 19 и менее дн.)	–	–
Оборачиваемость кредиторской задолженности (отношение средней величины кредиторской задолженности к среднедневной выручке)	26	14,2
Оборачиваемость активов (отношение средней стоимости активов к среднедневной выручке; нормальное значение для данной отрасли: не более 159 дн.)	150	2,4
Оборачиваемость собственного капитала (отношение средней величины собственного капитала к среднедневной выручке)	97	3,8

* Приведен расчет показателя в днях. Значение коэффициента равно отношению 365 к значению показателя в днях.

Оборачиваемость активов в течение анализируемого периода показывает, что организация получает выручку, равную сумме всех имеющихся активов за 150 календарных дней.

4. Выводы по результатам анализа

Ниже обобщены ключевые финансовые показатели ОБЩЕСТВО С ОГРАНИЧЕННОЙ ОТВЕТСТВЕННОСТЬЮ "РОЛИК" за весь рассматриваемый период

Анализ выявил следующие показатели, исключительно хорошо характеризующие финансовое положение и результаты деятельности организации:

- оптимальная доля собственного капитала (64%);
- чистые активы превышают уставный капитал, при этом за год наблюдалось увеличение чистых активов;
- значение коэффициента обеспеченности собственными оборотными средствами, равное 0,43, характеризуется как вполне соответствующее нормальному;
- полностью соответствует нормальному значению коэффициент абсолютной ликвидности;
- положительная динамика рентабельности продаж (+1,1 процентных пункта от рентабельности 2,6% за аналогичный период прошлого года (01.01–31.12.2021));
- абсолютная финансовая устойчивость по величине излишка собственных оборотных средств;
- за последний год получена прибыль от продаж (1 989 тыс. руб.), причем наблюдалась положительная динамика по сравнению с аналогичным периодом прошлого года (+932 тыс. руб.);
- прибыль от финансово-хозяйственной деятельности за последний год составила 1 493 тыс. руб. (+751 тыс. руб. по сравнению с аналогичным периодом прошлого года);
- рост прибыли до процентов к уплате и налогообложения (ЕБИТ) на рубль выручки организации (+0,9 коп. к 1,9 коп. с рубля выручки за аналогичный период прошлого года).

Среди показателей, неудовлетворительно характеризующих финансовое положение организации, можно выделить следующие:

- коэффициент текущей (общей) ликвидности ниже принятой нормы;
- отстающее увеличение собственного капитала относительно общего изменения активов организации;
- коэффициент покрытия инвестиций ниже нормы (доля собственного капитала и долгосрочных обязательств составляет только 64% от общего капитала организации).

Положительно характеризующим результаты деятельности организации показателем является следующий – хорошая рентабельность активов (6,8% за период 01.01–31.12.2022).

Приведенный анализ свидетельствует о положительном финансовом состоянии ОБЩЕСТВО С ОГРАНИЧЕННОЙ ОТВЕТСТВЕННОСТЬЮ "РОЛИК", возможности отвечать по своим обязательствам. Финансовое состояние организации позволяют использовать не только внутренние ресурсы, но и привлекать заемные средства.