

Пояснительная записка к бухгалтерской отчетности

1. Сведения об организации

Наименование юридического лица:

Общество с ограниченной ответственностью "Тракцентр-Север"

Идентификационный номер налогоплательщика (ИНН): 7743350618

Код причины постановки на учет (КПП): 774301001

Основным видом деятельности, который является преобладающим и имеет приоритетное значение для организации, является техническое обслуживание и ремонт автотранспортных средств (ОКВЭД 45.20).

2. Анализ финансового положения

2.1. Структура имущества и источники его формирования

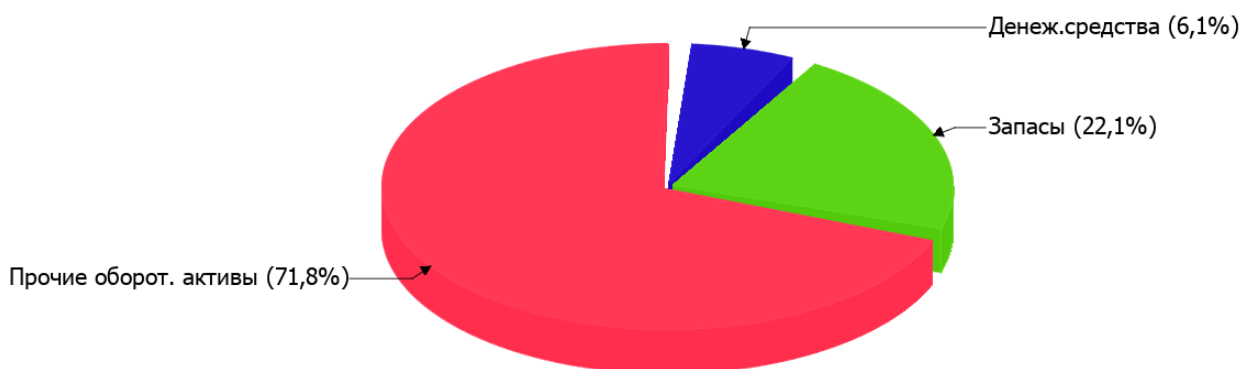
Показатель	Значение показателя				Изменение за анализируемый период	
	в тыс. руб.		в % к валюте баланса		тыс. руб. (гр.3- гр.2)	± % ((гр.3- гр.2) : гр.2)
	31.12.2021	31.12.2022	на начало анализируемого периода (31.12.2021)	на конец анализируемого периода (31.12.2022)		
Актив						
Внеоборотные активы	–	–	–	–	–	–
Оборотные	100	2 123	100	100	+2 023	+21,2 раза
Пассив						
Собственный капитал	100	148	100	7	+48	+48
Долгосрочные обязательства	–	–	–	–	–	–
Краткосрочные обязательства	–	1 975	–	93	+1 975	–
Валюта баланса	100	2 123	100	100	+2 023	+21,2 раза

* Без доходов будущих периодов, включенных в собственный капитал.

Активы по состоянию на 31.12.2022 характеризуются отсутствием внеоборотных средств при 100% текущих активов. Активы организации за год существенно увеличились (в 21,2 раза). Отмечая значительное увеличение активов, необходимо учесть, что собственный капитал увеличился в меньшей степени – на 48%. отстающее увеличение собственного капитала относительно общего изменения активов следует рассматривать как негативный фактор.

На диаграмме ниже наглядно представлено соотношение основных групп активов организации:

Структура активов организации на 31 декабря 2022 г.



Рост величины активов организации связан с ростом следующих позиций актива бухгалтерского баланса (в скобках указана доля изменения статьи в общей сумме всех положительно изменившихся статей):

- финансовые и другие оборотные активы – 1 425 тыс. руб. (70,4%)
- запасы – 469 тыс. руб. (23,2%)
- денежные средства и денежные эквиваленты – 129 тыс. руб. (6,4%)

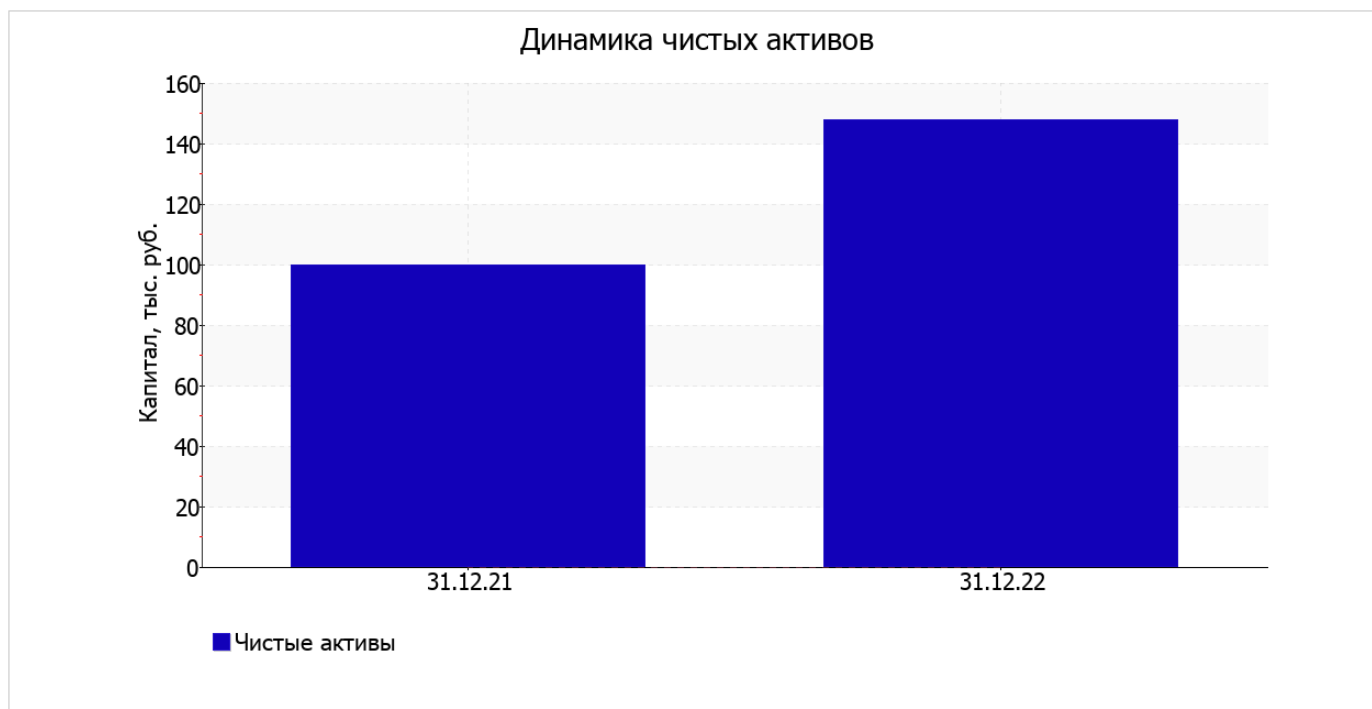
Одновременно, в пассиве баланса наибольший прирост произошел по строке "кредиторская задолженность" (+1 975 тыс. руб., или 97,6% вклада в прирост пассивов организации в течение анализируемого периода).

на 31 декабря 2022 г. собственный капитал организации составил 148 тыс. руб. собственный капитал организации за последний год вырос на 48 тыс. руб.

2.2. Оценка стоимости чистых активов организации

Показатель	Значение показателя				Изменение	
	в тыс. руб.		в % к валюте баланса		тыс. руб. (гр.3-гр.2)	± % ((гр.3-гр.2) : гр.2)
	31.12.2021	31.12.2022	на начало анализируемого периода (31.12.2021)	на конец анализируемого периода (31.12.2022)		
1. Чистые активы	100	148	100	7	+48	+48

Имеющаяся величина чистых активов положительно характеризует финансовое положение, полностью удовлетворяя требованиям нормативных актов к величине чистых активов организации. К тому же следует отметить увеличение чистых активов на 48% в течение анализируемого периода. Превышение чистых активов над уставным капиталом и в то же время их увеличение за период говорит о хорошем финансовом положении организации по данному признаку. Ниже на графике представлено изменение чистых активов организации.



2.3. Анализ финансовой устойчивости организации

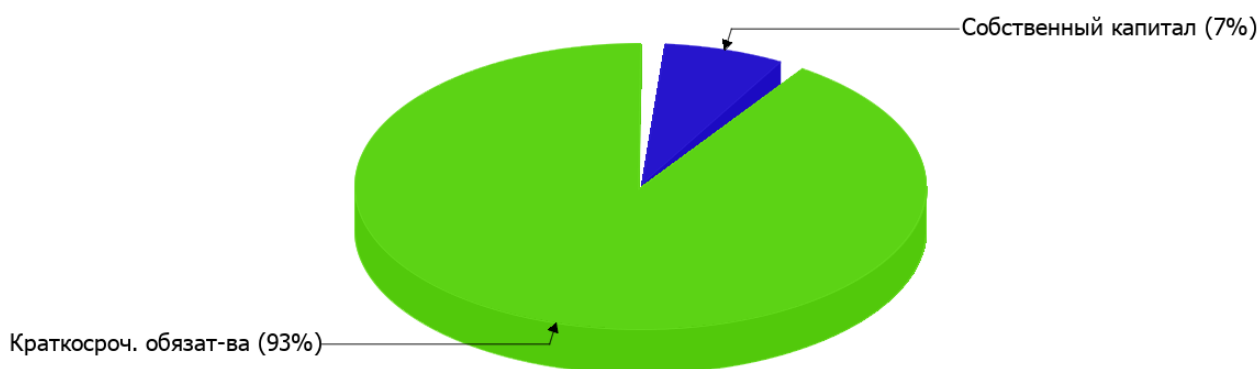
2.3.1. Основные показатели финансовой устойчивости организации

Показатель	Значение показателя		Изменение показателя (гр.3-гр.2)	Описание показателя и его нормативное значение
	31.12.2021	31.12.2022		
Коэффициент автономии	1	0,07	-0,93	Отношение собственного капитала к общей сумме капитала. нормальное значение для данной отрасли: 0,4 и более (оптимальное 0,5-0,7).
Коэффициент обеспеченности собственными оборотными средствами	1	0,07	-0,93	Отношение собственных оборотных средств к оборотным активам. нормальное значение: 0,1 и более.
Коэффициент покрытия инвестиций	1	0,07	-0,93	Отношение собственного капитала и долгосрочных обязательств к общей сумме капитала. нормальное значение для данной отрасли: 0,7 и более.
Коэффициент обеспеченности запасов	–	0,32	+0,32	Отношение собственных оборотных средств к стоимости запасов. нормальное значение: не менее 0,5.
Коэффициент краткосрочной задолженности	–	1	+1	Отношение краткосрочной задолженности к общей сумме задолженности.

Коэффициент автономии организации по состоянию на 31.12.2022 составил **0,07**. Полученное значение свидетельствует о ее значительной зависимости от кредиторов по причине недостатка собственного капитала. за весь анализируемый период коэффициент автономии уменьшился на **0,93**.

Ниже на диаграмме наглядно представлено соотношение собственного и заемного капитала организации: Необходимо отметить, что долгосрочные обязательства не нашли отражение на диаграмме ввиду их отсутствия.

Структура капитала организации на 31 декабря 2022 г.



значение коэффициента обеспеченности собственными оборотными средствами на 31.12.2022 составило **0,07**. коэффициент обеспеченности собственными оборотными средствами в течение анализируемого периода резко уменьшился на **0,93**. на 31 декабря 2022 г. значение коэффициента не удовлетворяет нормативному значению.

С **1** до **0,07** (на **0,93**) снизился коэффициент покрытия инвестиций за весь рассматриваемый период. Значение коэффициента по состоянию на 31.12.2022 значительно ниже нормы.

на 31 декабря 2022 г. коэффициент обеспеченности материальных запасов равнялся **0,32**. рост коэффициента обеспеченности материальных запасов за весь анализируемый период составил **0,32**. на 31 декабря 2022 г. значение коэффициента обеспеченности материальных запасов соответствует норме.

Коэффициент краткосрочной задолженности Общество с ограниченной ответственностью "Тракцентр-Север" показывает на отсутствие долгосрочной задолженности при 100% краткосрочной.

2.4. Ликвидность

Показатель ликвидности	Значение показателя		Изменение показателя (гр.3 - гр.2)	Расчет, рекомендованное значение
	31.12.2021	31.12.2022		
Коэффициент текущей (общей) ликвидности	–	1,07	+1,07	Отношение текущих активов к краткосрочным обязательствам. нормальное значение для данной отрасли: 1,8 и более.
Коэффициент абсолютной ликвидности	–	0,07	+0,07	Отношение денежных средств и их эквивалентов к краткосрочным обязательствам. нормальное значение: 0,2 и более.

[На конец периода] значение коэффициента текущей ликвидности (**1,07**) не соответствует норме. Несмотря на это следует отметить положительную динамику – за весь рассматриваемый период коэффициент текущей ликвидности вырос на **1,07**.

При норме 0,2 значение коэффициента абсолютной ликвидности составило **0,07**. При этом следует отметить, что за весь анализируемый период коэффициент абсолютной ликвидности вырос на **0,07**.

3. Анализ эффективности деятельности организации

3.1. Обзор результатов деятельности

Ниже в таблице приведены основные финансовые результаты деятельности Общества с ограниченной ответственностью "Трактцентр-Север" за весь рассматриваемый период и аналогичный период прошлого года.

Как видно из "Отчета о финансовых результатах", за последний год организация получила прибыль от продаж в размере 71 тыс. руб., что равняется 4,3% от выручки.

Показатель	Значение показателя, тыс. руб.
	2022 г.
1. Выручка	1 647
2. Расходы по обычным видам деятельности	1 576
3. Прибыль (убыток) от продаж (1-2)	71
4. Прочие доходы и расходы, кроме процентов к уплате	-11
5. ЕБИТ (прибыль до уплаты процентов и налогов) (3+4)	60
6. Проценты к уплате	-
7. Налоги на прибыль (доходы)	12
8. Чистая прибыль (убыток) (5-6-7)	48

3.2. Анализ рентабельности

Показатели рентабельности	Значения показателя (в %, или в копейках с рубля)
	2022 г.
1. Рентабельность продаж (величина прибыли от продаж в каждом рубле выручки). нормальное значение: 4% и более.	4,3
2. Рентабельность продаж по ЕБИТ (величина прибыли от продаж до уплаты процентов и налогов в каждом рубле выручки).	3,6
3. Рентабельность продаж по чистой прибыли (величина чистой прибыли в каждом рубле выручки). нормальное значение: 2% и более.	2,9

Представленные в таблице показатели рентабельности за последний год имеют положительные значения как следствие прибыльной деятельности Общества с ограниченной ответственностью "Трактцентр-Север".

прибыль от продаж в анализируемом периоде составляет 4,3% от полученной выручки.

Показатель рентабельности, рассчитанный как отношение прибыли до процентов к уплате и налогообложения (ЕБИТ) к выручке организации, за последний год составил 3,6%. Это значит, что в каждом рубле выручки организации содержалось 3,6 коп. прибыли до налогообложения и процентов к уплате.

Рентабельность использования вложенного в предпринимательскую деятельность капитала представлена в следующей таблице.

Показатель рентабельности	Значение показателя, %	Расчет показателя
	2022 г.	
Рентабельность собственного капитала (ROE)	38,7	Отношение чистой прибыли к средней величине собственного капитала. нормальное значение для данной отрасли: не менее 17%.
Рентабельность активов (ROA)	4,3	Отношение чистой прибыли к средней стоимости активов. нормальное значение для данной отрасли: не менее 5%.
Прибыль на задействованный капитал (ROCE)	48,4	Отношение прибыли до уплаты процентов и налогов (ЕБИТ) к собственному капиталу и долгосрочным обязательствам.

[За последний период] каждый рубль собственного капитала организации обеспечил 0,387 руб. чистой прибыли.

за период с 01.01.2022 по 31.12.2022 значение рентабельности активов, равное 4,3%, не соответствует нормативу.

3.3. Расчет показателей деловой активности (оборачиваемости)

В следующей таблице рассчитаны показатели оборачиваемости ряда активов, характеризующие скорость возврата вложенных в предпринимательскую деятельность денежных средств, а также показатель оборачиваемости кредиторской задолженности при расчетах с поставщиками и подрядчиками.

Показатель оборачиваемости	Значение в днях	Коэфф. 2022 г.
	2022 г.	
Оборачиваемость оборотных средств (отношение средней величины оборотных активов к средневзвешенной выручке*; нормальное значение для данной отрасли: 120 и менее дн.)	246	1,5
Оборачиваемость запасов (отношение средней стоимости запасов к средневзвешенной себестоимости проданных товаров; нормальное значение для данной отрасли: не более 29 дн.)	–	–
Оборачиваемость кредиторской задолженности (отношение средней величины кредиторской задолженности к средневзвешенной выручке)	219	1,7
Оборачиваемость активов (отношение средней стоимости активов к средневзвешенной выручке; нормальное значение для данной отрасли: не более 140 дн.)	246	1,5
Оборачиваемость собственного капитала (отношение средней величины собственного капитала к средневзвешенной выручке)	27	13,3

* Приведен расчет показателя в днях. Значение коэффициента равно отношению 365 к значению показателя в днях.

Данные об оборачиваемости активов за последний год свидетельствуют о том, что организация получает выручку, равную сумме всех имеющихся активов за 246 календарных дней.

4. Выводы по результатам анализа

Ниже обобщены ключевые финансовые показатели Общество с ограниченной ответственностью "Трактцентр-Север" в течение анализируемого периода

С отрицательной стороны финансовое положение и результаты деятельности организации характеризуют следующие показатели:

- коэффициент автономии имеет неудовлетворительное значение (0,07);
- на последний день анализируемого периода (31.12.2022) значение коэффициента обеспеченности собственными оборотными средствами (0,07) не соответствует нормативному значению;
- ниже принятой нормы коэффициент текущей (общей) ликвидности;
- коэффициент абсолютной ликвидности ниже нормального значения;
- низкая рентабельность активов (4,3% за период с 01.01.2022 по 31.12.2022);
- отрицательное изменение собственного капитала относительно общего изменения активов организации.

Анализ выявил следующие показатели, имеющие исключительно хорошие значения:

- чистые активы превышают уставный капитал, к тому же они увеличились за анализируемый период;
- за 2022 год получена прибыль от продаж (71 тыс. руб.);
- чистая прибыль за 2022 год составила 48 тыс. руб.

Показатели финансового положения организации, имеющие критические значения:

- коэффициент покрытия инвестиций значительно ниже нормы (доля собственного капитала и долгосрочных обязательств в общей сумме капитала организации составляет 7% (нормальное значение для данной отрасли: 70% и более);
- крайне неустойчивое финансовое положение по величине собственных оборотных средств.

Согласно проведенному анализу финансовое положение Общества с ограниченной ответственностью "Трактцентр-Север" можно оценить как удовлетворительное – основные показатели укладываются в норматив или близки к нему. Финансовое состояние организации позволяет осуществлять эффективную финансово-хозяйственную деятельность, сохраняя возможность для привлечения необходимых кредитных ресурсов.