

# Пояснительная записка к бухгалтерской отчетности

## 1. Сведения об организации

Наименование юридического лица:

Общество с ограниченной ответственностью "МЕТЕОРИТ"

Идентификационный номер налогоплательщика (ИНН): 6603023898

Код причины постановки на учет (КПП): 668301001

Основным видом деятельности, который является преобладающим и имеет приоритетное значение для организации, является лесоводство и прочая лесохозяйственная деятельность (ОКВЭД 02.10).

## 2. Анализ финансового положения

### 2.1. Структура имущества и источники его формирования

Показатель	Значение показателя				Изменение за анализируемый период	
	в тыс. руб.		в % к валюте баланса		тыс. руб. (гр.3- гр.2)	± % ((гр.3- гр.2) : гр.2)
	31.12.2021	31.12.2022	на начало анализируемого периода (31.12.2021)	на конец анализируемого периода (31.12.2022)		
<b>Актив</b>						
Внеоборотные активы	-	-	-	-	-	-
Оборотные	12 993	164	100	100	-12 829	-98,7
<b>Пассив</b>						
Собственный капитал	20	20	0,2	12,2	-	-
Долгосрочные обязательства	-	-	-	-	-	-
Краткосрочные обязательства	12 973	144	99,8	87,8	-12 829	-98,9
Валюта баланса	12 993	164	100	100	-12 829	-98,7

\* Без доходов будущих периодов, включенных в собственный капитал.

Активы на последний день анализируемого периода (31.12.2022) характеризуются отсутствием внеоборотных средств при 100% текущих активов. Активы организации за весь период значительно уменьшились (на 98,7%). Несмотря на значительное снижение активов, собственный капитал остался неизменным, что говорит об ухудшении имущественного положения организации.

Снижение активов организации связано, главным образом, со снижением показателя по строке "денежные средства и денежные эквиваленты" на 12 825 тыс. руб. (или 100% вклада в снижение активов).

Одновременно, в пассиве баланса снижение произошло по строке "кредиторская задолженность" (-12 829 тыс. руб., или 100% вклада в снижение пассивов организации за весь рассматриваемый период).

собственный капитал организации на 31.12.2022 равнялся 20 тыс. руб. за весь рассматриваемый период значение собственного капитала не изменилось.

## 2.2. Оценка стоимости чистых активов организации

Показатель	Значение показателя				Изменение	
	в тыс. руб.		в % к валюте баланса		тыс. руб. (гр.3-гр.2)	± % ((гр.3-гр.2) : гр.2)
	31.12.2021	31.12.2022	на начало анализируемого периода (31.12.2021)	на конец анализируемого периода (31.12.2022)		
1. Чистые активы	20	20	0,2	12,2	-	-

Имеющаяся величина чистых активов положительно характеризует финансовое положение, полностью удовлетворяя требованиям нормативных актов к величине чистых активов организации.

## 2.3. Анализ финансовой устойчивости организации

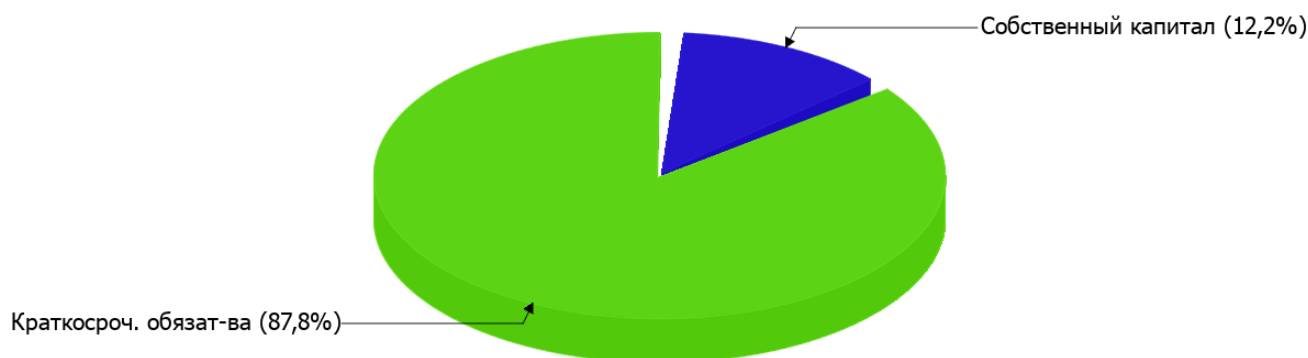
### 2.3.1. Основные показатели финансовой устойчивости организации

Показатель	Значение показателя		Изменение показателя (гр.3-гр.2)	Описание показателя и его нормативное значение
	31.12.2021	31.12.2022		
Коэффициент автономии	<0,01	0,12	+0,12	Отношение собственного капитала к общей сумме капитала. нормальное значение: 0,45 и более (оптимальное 0,55-0,7).
Коэффициент обеспеченности собственными оборотными средствами	<0,01	0,12	+0,12	Отношение собственных оборотных средств к оборотным активам. нормальное значение: 0,1 и более.
Коэффициент покрытия инвестиций	<0,01	0,12	+0,12	Отношение собственного капитала и долгосрочных обязательств к общей сумме капитала. нормальное значение: 0,75 и более.
Коэффициент обеспеченности запасов	5	-	-5	Отношение собственных оборотных средств к стоимости запасов. нормальное значение: 0,5 и более.
Коэффициент краткосрочной задолженности	1	1	-	Отношение краткосрочной задолженности к общей сумме задолженности.

Коэффициент автономии организации на 31 декабря 2022 г. составил 0,12. Полученное значение показывает, что ввиду недостатка собственного капитала (12% от общего капитала) организация в значительной степени зависит от кредиторов. за последний год наблюдалось очень сильное, на 0,12, повышение коэффициента автономии.

Структура капитала организации представлена ниже на диаграмме: При этом необходимо отметить, что долгосрочные обязательства на диаграмме не отражены, поскольку полностью отсутствуют.

## Структура капитала организации на 31 декабря 2022 г.



коэффициент обеспеченности собственными оборотными средствами на последний день анализируемого периода составил **0,12**, при том что на первый день анализируемого периода коэффициент обеспеченности собственными оборотными средствами равнялся **менее 0,01** (произошло увеличение на **0,12**). по состоянию на 31.12.2022 значение коэффициента можно охарактеризовать как хорошее.

коэффициент покрытия инвестиций за весь рассматриваемый период очень сильно вырос на **0,12** и составил **0,12**. Значение коэффициента на последний день анализируемого периода значительно ниже допустимой величины (доля собственного капитала и долгосрочных обязательств в общей сумме капитала организации составляет **12%**).

Коэффициент краткосрочной задолженности Общество с ограниченной ответственностью "МЕТЕОРИТ" показывает на отсутствие долгосрочной задолженности при 100% краткосрочной.

## 2.4. Ликвидность

Показатель ликвидности	Значение показателя		Изменение показателя (гр.3 - гр.2)	Расчет, рекомендованное значение
	31.12.2021	31.12.2022		
Коэффициент текущей (общей) ликвидности	1	1,14	+0,14	Отношение текущих активов к краткосрочным обязательствам. нормальное значение для данной отрасли: 1,7 и более.
Коэффициент абсолютной ликвидности	1	1,14	+0,14	Отношение денежных средств и их эквивалентов к краткосрочным обязательствам. нормальное значение для данной отрасли: 0,15 и более.

[На конец периода] коэффициент текущей (общей) ликвидности не укладывается в норму (**1,14** против нормативного значения 1,7). Несмотря на это следует отметить положительную динамику – за год коэффициент текущей ликвидности вырос на **0,14**.

Второй коэффициент, характеризующий способность организации погасить всю или часть краткосрочной задолженности за счет денежных средств и их эквивалентов, имеет значение, соответствующее допустимому (**1,14**). [За весь период] коэффициент вырос на **0,14**.

### 3. Анализ эффективности деятельности организации

#### 3.1. Обзор результатов деятельности

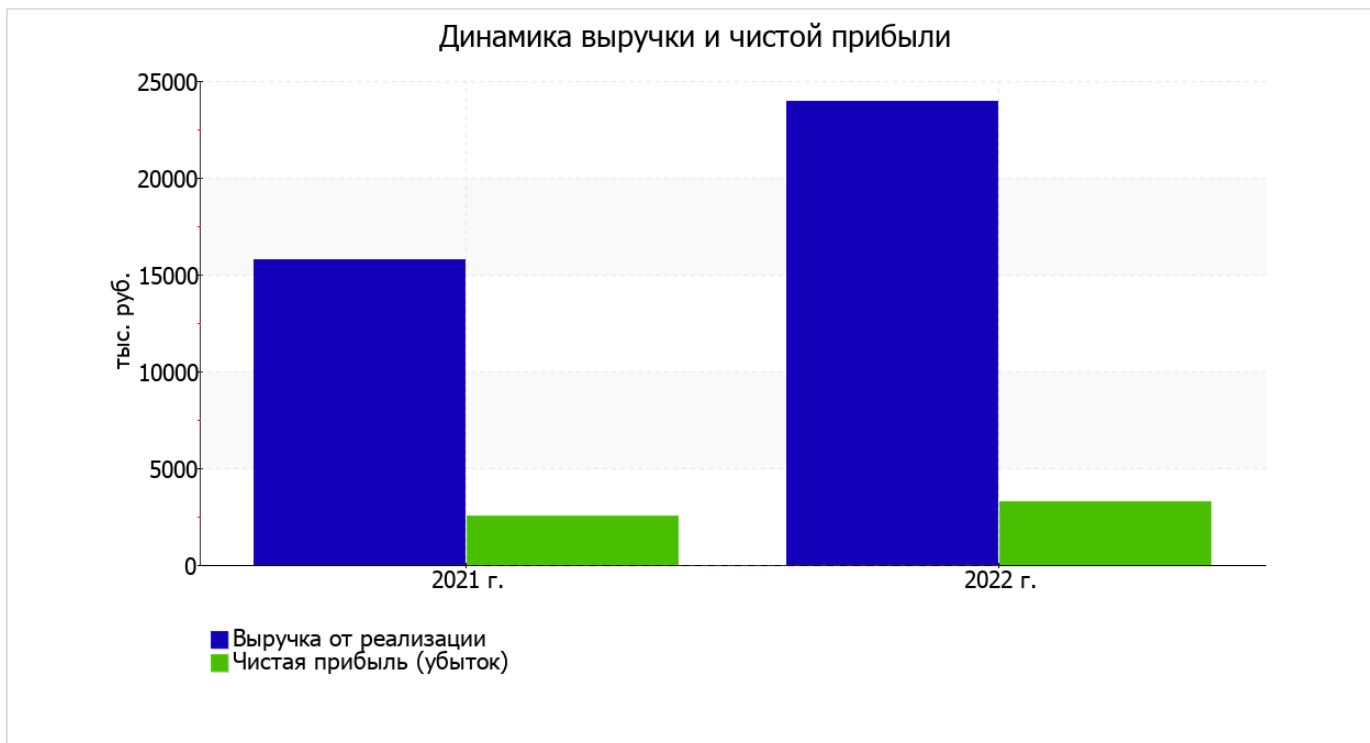
Основные финансовые результаты деятельности Общество с ограниченной ответственностью "МЕТЕОРИТ" за год приведены ниже в таблице.

По данным "Отчета о финансовых результатах" за год организация получила прибыль от продаж в размере **3 488** тыс. руб., что равняется 14,6% от выручки. По сравнению с аналогичным периодом прошлого года прибыль от продаж выросла на **797** тыс. руб., или на **29,6%**.

По сравнению с прошлым периодом в текущем выросла как выручка от продаж, так и расходы по обычной деятельности (на **8 181** и **7 384** тыс. руб. соответственно). Причем в процентном отношении изменение расходов (**+56,5%**) опережает изменение выручки (**+51,9%**)

Показатель	Значение показателя, тыс. руб.		Изменение показателя		Средне- годовая величина, тыс. руб.
	2021 г.	2022 г.	тыс. руб. (гр.3 - гр.2)	± % ((3-2) : 2)	
1. Выручка	15 765	23 946	+8 181	+51,9	19 856
2. Расходы по обычным видам деятельности	13 074	20 458	+7 384	+56,5	16 766
3. Прибыль (убыток) от продаж (1-2)	2 691	3 488	+797	+29,6	3 090
4. Прочие доходы и расходы, кроме процентов к уплате	–	–	–	–	–
5. ЕВИТ (прибыль до уплаты процентов и налогов) (3+4)	2 691	3 488	+797	+29,6	3 090
6. Проценты к уплате	–	–	–	–	–
7. Налоги на прибыль (доходы)	188	244	+56	+29,8	216
8. Чистая прибыль (убыток) (5-6-7)	2 503	3 244	+741	+29,6	2 874

Изменение выручки наглядно представлено ниже на графике.



### 3.2. Анализ рентабельности

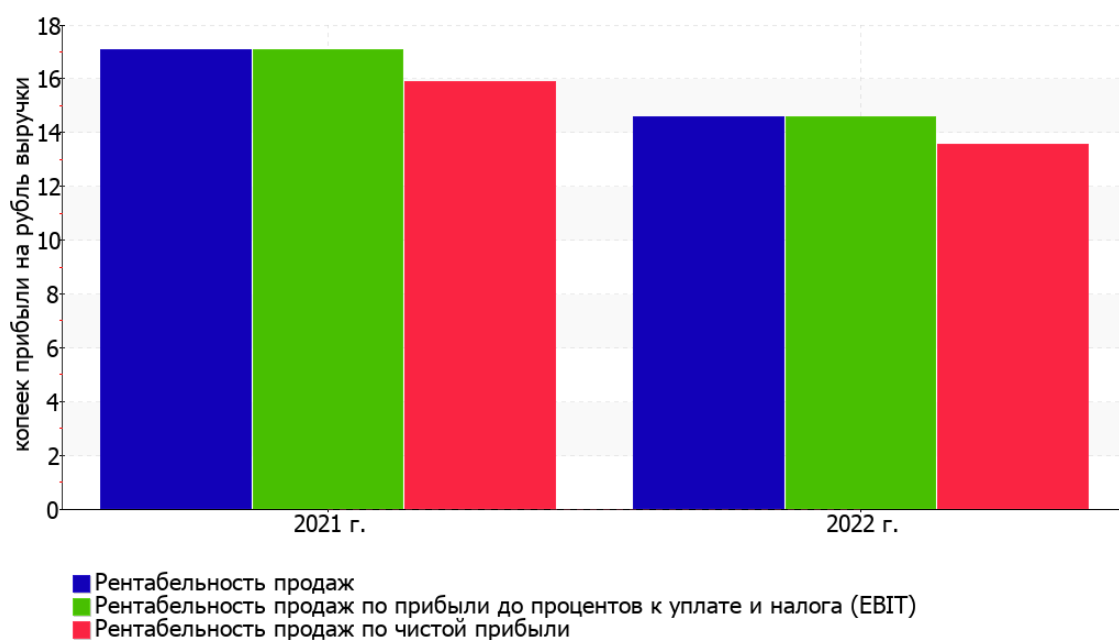
Показатели рентабельности	Значения показателя (в %, или в копейках с рубля)		Изменение показателя	
	2021 г.	2022 г.	коп., (гр.3 - гр.2)	± % ((3-2) : 2)
1. Рентабельность продаж (величина прибыли от продаж в каждом рубле выручки). нормальное значение для данной отрасли: 5% и более.	17,1	14,6	-2,5	-14,7
2. Рентабельность продаж по ЕБИТ (величина прибыли от продаж до уплаты процентов и налогов в каждом рубле выручки).	17,1	14,6	-2,5	-14,7
3. Рентабельность продаж по чистой прибыли (величина чистой прибыли в каждом рубле выручки). нормальное значение для данной отрасли: не менее 3%.	15,9	13,5	-2,4	-14,7

Представленные в таблице показатели рентабельности за последний год имеют положительные значения как следствие прибыльной деятельности Общество с ограниченной ответственностью "МЕТЕОРИТ".

[За последний период] организация по обычным видам деятельности получила прибыль в размере **14,6** копеек с каждого рубля выручки от реализации. Однако имеет место отрицательная динамика рентабельности продаж по сравнению с данным показателем за такой же период прошлого года (**-2,5** коп.).

Показатель рентабельности, рассчитанный как отношение прибыли до процентов к уплате и налогообложения (ЕБИТ) к выручке организации, за 2022 год составил **14,6%**. Это значит, что в каждом рубле выручки организации содержалось **14,6** коп. прибыли до налогообложения и процентов к уплате.

Динамика показателей рентабельности продаж



Далее в таблице представлены три основных показателя, характеризующие рентабельность использования вложенного в предпринимательскую деятельность капитала.

Показатель рентабельности	Значение показателя, %	Расчет показателя
	2022 г.	
Рентабельность собственного капитала (ROE)	16 220,0	Отношение чистой прибыли к средней величине собственного капитала. нормальное значение для данной отрасли: 13% и более.
Рентабельность активов (ROA)	49,3	Отношение чистой прибыли к средней стоимости активов. нормальное значение для данной отрасли: 6% и более.
Прибыль на задействованный капитал (ROCE)	17 440,0	Отношение прибыли до уплаты процентов и налогов (ЕВИТ) к собственному капиталу и долгосрочным обязательствам.

[За последний период] каждый рубль собственного капитала организации принес **162,2** руб. чистой прибыли.

за период с 01.01.2022 по 31.12.2022 значение рентабельности активов, равное **49,3%**, можно охарактеризовать как вполне соответствующее нормальному.

### 3.3. Расчет показателей деловой активности (оборачиваемости)

В следующей таблице рассчитаны показатели оборачиваемости ряда активов, характеризующие скорость возврата вложенных в предпринимательскую деятельность средств, а также показатель оборачиваемости кредиторской задолженности при расчетах с поставщиками и подрядчиками.

Показатель оборачиваемости	Значение в днях	Коэфф. 2022 г.
	2022 г.	
Оборачиваемость оборотных средств (отношение средней величины оборотных активов к среднедневной выручке*; нормальное значение для данной отрасли: 131 и менее дн.)	100	3,6
Оборачиваемость запасов (отношение средней стоимости запасов к среднедневной себестоимости проданных товаров; нормальное значение для данной отрасли: 32 и менее дн.)	–	–
Оборачиваемость кредиторской задолженности (отношение средней величины кредиторской задолженности к среднедневной выручке)	100	3,7
Оборачиваемость активов (отношение средней стоимости активов к среднедневной выручке; нормальное значение для данной отрасли: 205 и менее дн.)	100	3,6
Оборачиваемость собственного капитала (отношение средней величины собственного капитала к среднедневной выручке)	<1	1 197,3

\* Приведен расчет показателя в днях. Значение коэффициента равно отношению 365 к значению показателя в днях.

Оборачиваемость активов за весь рассматриваемый период показывает, что организация получает выручку, равную сумме всех имеющихся активов за 100 календарных дней.

## 4. Выводы по результатам анализа

Ниже обобщены ключевые финансовые показатели Общество с ограниченной ответственностью "МЕТЕОРИТ" за последний год

Показатели финансового положения и результатов деятельности организации, имеющие исключительно хорошие значения:

- чистые активы превышают уставный капитал;
- полностью соответствует нормальному значению коэффициент абсолютной ликвидности;
- значительная, по сравнению с общей стоимостью активов организации прибыль (49,3% за 2022 год);
- абсолютная финансовая устойчивость по величине излишка собственных оборотных средств;
- за последний год получена прибыль от продаж (3 488 тыс. руб.), причем наблюдалась положительная динамика по сравнению с аналогичным периодом прошлого года (+797 тыс. руб.);
- прибыль от финансово-хозяйственной деятельности за последний год составила 3 244 тыс. руб. (+741 тыс. руб. по сравнению с аналогичным периодом прошлого года).

С отрицательной стороны финансовое положение и результаты деятельности организации характеризуют следующие показатели:

- коэффициент автономии имеет неудовлетворительное значение (0,12);
- не укладывается в нормативное значение коэффициент текущей (общей) ликвидности;
- значительное падение рентабельности продаж (-2,5 процентных пункта от рентабельности за такой же период прошлого года равной 17,1%);
- отрицательная динамика изменения собственного капитала организации Общество с ограниченной ответственностью "МЕТЕОРИТ" при том что, активы организации значительно уменьшились (на 98,7%);
- значительное падение прибыли до процентов к уплате и налогообложения (ЕВТ) на рубль выручки организации (-2,5 коп. от аналогичного показателя рентабельности за такой же период прошлого года).

Положительно финансовое положение организации характеризует следующий показатель – коэффициент обеспеченности собственными оборотными средствами вполне укладывается в норму (0,12).

В ходе анализа был получен только один показатель, имеющий критическое значение – коэффициент покрытия инвестиций значительно ниже нормы (доля собственного капитала и долгосрочных обязательств в общей сумме капитала организации составляет 12% (нормальное значение: не менее 75%).

Приведенный анализ свидетельствует о положительном финансовом состоянии Общества с ограниченной ответственностью "МЕТЕОРИТ", возможности отвечать по своим обязательствам. Финансовое состояние организации позволяют использовать не только внутренние ресурсы, но и привлекать заемные средства.