

Пояснительная записка к бухгалтерской отчетности

1. Сведения об организации

Наименование юридического лица:

ОБЩЕСТВО С ОГРАНИЧЕННОЙ ОТВЕТСТВЕННОСТЬЮ "АБРАЗИВНЫЙ ИНСТРУМЕНТ"

Идентификационный номер налогоплательщика (ИНН): 7610058124

Код причины постановки на учет (КПП): 761001001

Основным видом деятельности, который является преобладающим и имеет приоритетное значение для организации, является торговля оптовая скобяными изделиями, водопроводным и отопительным оборудованием и принадлежностями (ОКВЭД 46.74).

2. Анализ финансового положения

2.1. Структура имущества и источники его формирования

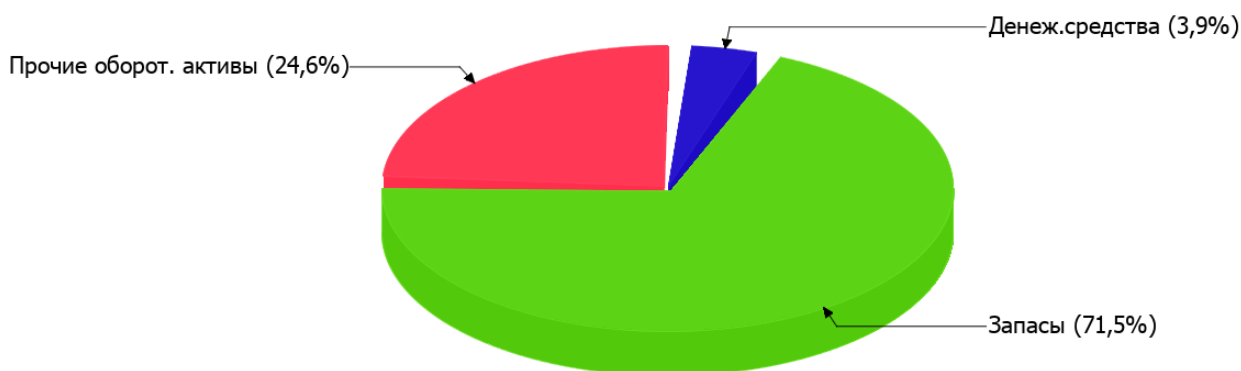
Показатель	Значение показателя				Изменение за анализируемый период	
	в тыс. руб.		в % к валюте баланса		тыс. руб. (гр.3- гр.2)	± % ((гр.3- гр.2) : гр.2)
	31.12.2021	31.12.2022	на начало анализируемого периода (31.12.2021)	на конец анализируемого периода (31.12.2022)		
Актив						
Внеоборотные активы	–	–	–	–	–	–
Оборотные	5 296	4 151	100	100	-1 145	-21,6
Пассив						
Собственный капитал	4 367	4 115	82,5	99,1	-252	-5,8
Долгосрочные обязательства	–	–	–	–	–	–
Краткосрочные обязательства	928	35	17,5	0,8	-893	-96,2
Валюта баланса	5 296	4 151	100	100	-1 145	-21,6

* Без доходов будущих периодов, включенных в собственный капитал.

Соотношение основных качественных групп активов организации на 31.12.2022 характеризуется отсутствием внеоборотных средств при 100% текущих активов. Активы организации за весь период уменьшились на **1 145** тыс. руб. (на **21,6%**). Отмечая снижение активов, необходимо учесть, что собственный капитал уменьшился в меньшей степени – на **5,8%**. отстающее снижение собственного капитала относительно общего изменения активов – фактор положительный.

Наглядно соотношение основных групп активов организации представлено ниже на диаграмме:

Структура активов организации на 31 декабря 2022 г.



Снижение величины активов организации связано со снижением следующих позиций актива бухгалтерского баланса (в скобках указана доля изменения статьи в общей сумме всех отрицательно изменившихся статей):

- запасы – **508** тыс. руб. (**44,4%**)
- финансовые и другие оборотные активы – **483** тыс. руб. (**42,2%**)
- денежные средства и денежные эквиваленты – **154** тыс. руб. (**13,4%**)

Одновременно, в пассиве баланса снижение наблюдается по строкам:

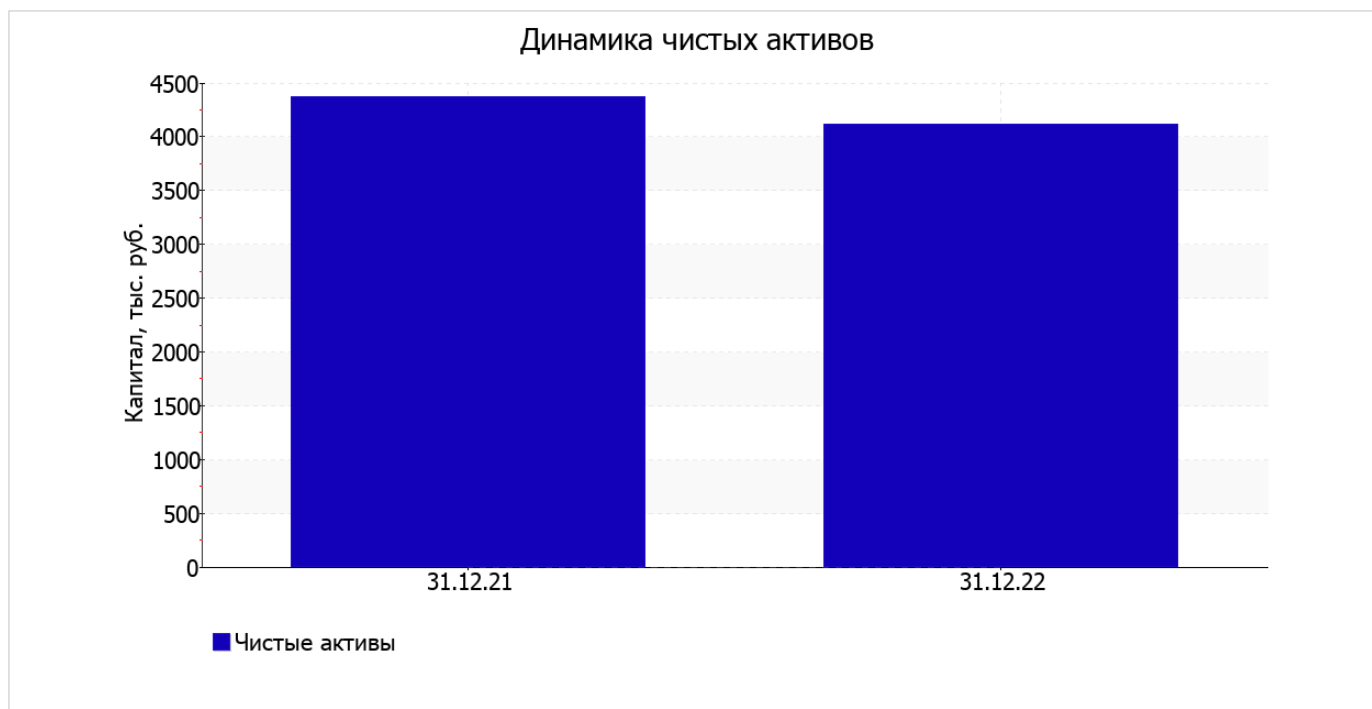
- кредиторская задолженность – **893** тыс. руб. (**78%**)
- капитал и резервы – **252** тыс. руб. (**22%**)

собственный капитал организации на 31 декабря 2022 г. составил **4 115,0** тыс. руб. за последний год собственный капитал организации явно уменьшился (**-252** тыс. руб.).

2.2. Оценка стоимости чистых активов организации

Показатель	Значение показателя				Изменение	
	в тыс. руб.		в % к валюте баланса		тыс. руб. (гр.3-гр.2)	± % ((гр.3- гр.2) : гр.2)
	31.12.2021	31.12.2022	на начало анализируемого периода (31.12.2021)	на конец анализируемого периода (31.12.2022)		
1. Чистые активы	4 368	4 116	82,5	99,2	-252	-5,8

Имеющаяся величина чистых активов положительно характеризует финансовое положение, полностью удовлетворяя требованиям нормативных актов к величине чистых активов организации. Однако следует отметить снижение чистых активов на **5,8%** за последний год. Несмотря на нормальную относительно уставного капитала величину чистых активов, их дальнейшее снижение может привести к ухудшению данного соотношения. Ниже на графике представлено изменение чистых активов организации.



2.3. Анализ финансовой устойчивости организации

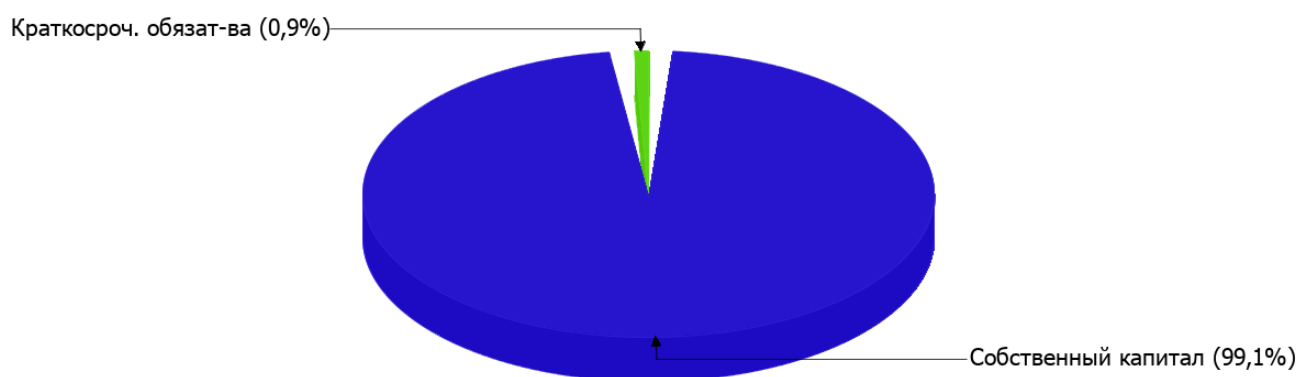
2.3.1. Основные показатели финансовой устойчивости организации

Показатель	Значение показателя		Изменение показателя (гр.3-гр.2)	Описание показателя и его нормативное значение
	31.12.2021	31.12.2022		
Коэффициент автономии	0,82	0,99	+0,17	Отношение собственного капитала к общей сумме капитала. нормальное значение для данной отрасли: 0,4 и более (оптимальное 0,5-0,7).
Коэффициент обеспеченности собственными оборотными средствами	0,82	0,99	+0,17	Отношение собственных оборотных средств к оборотным активам. нормальное значение: не менее 0,1.
Коэффициент покрытия инвестиций	0,82	0,99	+0,17	Отношение собственного капитала и долгосрочных обязательств к общей сумме капитала. нормальное значение для данной отрасли: 0,65 и более.
Коэффициент обеспеченности запасов	1,26	1,39	+0,13	Отношение собственных оборотных средств к стоимости запасов. нормальное значение: 0,5 и более.
Коэффициент краткосрочной задолженности	1	1	-	Отношение краткосрочной задолженности к общей сумме задолженности.

Коэффициент автономии организации на последний день анализируемого периода (31.12.2022) составил **0,99**. Данный коэффициент характеризует степень зависимости организации от заемного капитала. Полученное здесь значение говорит о слишком осторожном отношении ОБЩЕСТВО С ОГРАНИЧЕННОЙ ОТВЕТСТВЕННОСТЬЮ "АБРАЗИВНЫЙ ИНСТРУМЕНТ" к привлечению заемных денежных средств (собственный капитал составляет **99%** в общем капитале организации). коэффициент автономии за весь анализируемый период вырос на **0,17**.

На диаграмме ниже наглядно представлена структура капитала организации: Следует отметить, что долгосрочные обязательства на диаграмме не отражены, поскольку полностью отсутствуют.

Структура капитала организации на 31 декабря 2022 г.



за год коэффициент обеспеченности собственными оборотными средствами сильно вырос (на **0,17**), составив **0,99**. по состоянию на 31.12.2022 коэффициент демонстрирует исключительно хорошее значение.

С **0,82** до **0,99** (**+0,17**) увеличился коэффициент покрытия инвестиций за последний год. Значение коэффициента на 31.12.2022 вполне соответствует норме (доля собственного капитала и долгосрочных обязательств в общей сумме капитала организации составляет **99%**).

за год отмечен явный рост коэффициента обеспеченности материальных запасов до **1,39** (на **0,13**). на 31 декабря 2022 г. значение коэффициента обеспеченности материальных запасов является очень хорошим.

Коэффициент краткосрочной задолженности организации показывает на отсутствие долгосрочной задолженности при 100% краткосрочной.

2.4. Ликвидность

Показатель ликвидности	Значение показателя		Изменение показателя (гр.3 - гр.2)	Расчет, рекомендованное значение
	31.12.2021	31.12.2022		
Коэффициент текущей (общей) ликвидности	5,71	118,6	+112,89	Отношение текущих активов к краткосрочным обязательствам. нормальное значение для данной отрасли: не менее 1,8.
Коэффициент абсолютной ликвидности	0,34	4,57	+4,23	Отношение денежных средств и их эквивалентов к краткосрочным обязательствам. нормальное значение: не менее 0,2.

[На конец периода] при норме 1,8 коэффициент текущей (общей) ликвидности имеет значение **118,6**. При этом за последний год коэффициент текущей ликвидности вырос на **112,89**.

Второй коэффициент, характеризующий способность организации погасить всю или часть краткосрочной задолженности за счет денежных средств и их эквивалентов, имеет значение, соответствующее допустимому (**4,57**). При этом в течение анализируемого периода коэффициент вырос на **4,23**.

3. Анализ эффективности деятельности организации

3.1. Обзор результатов деятельности

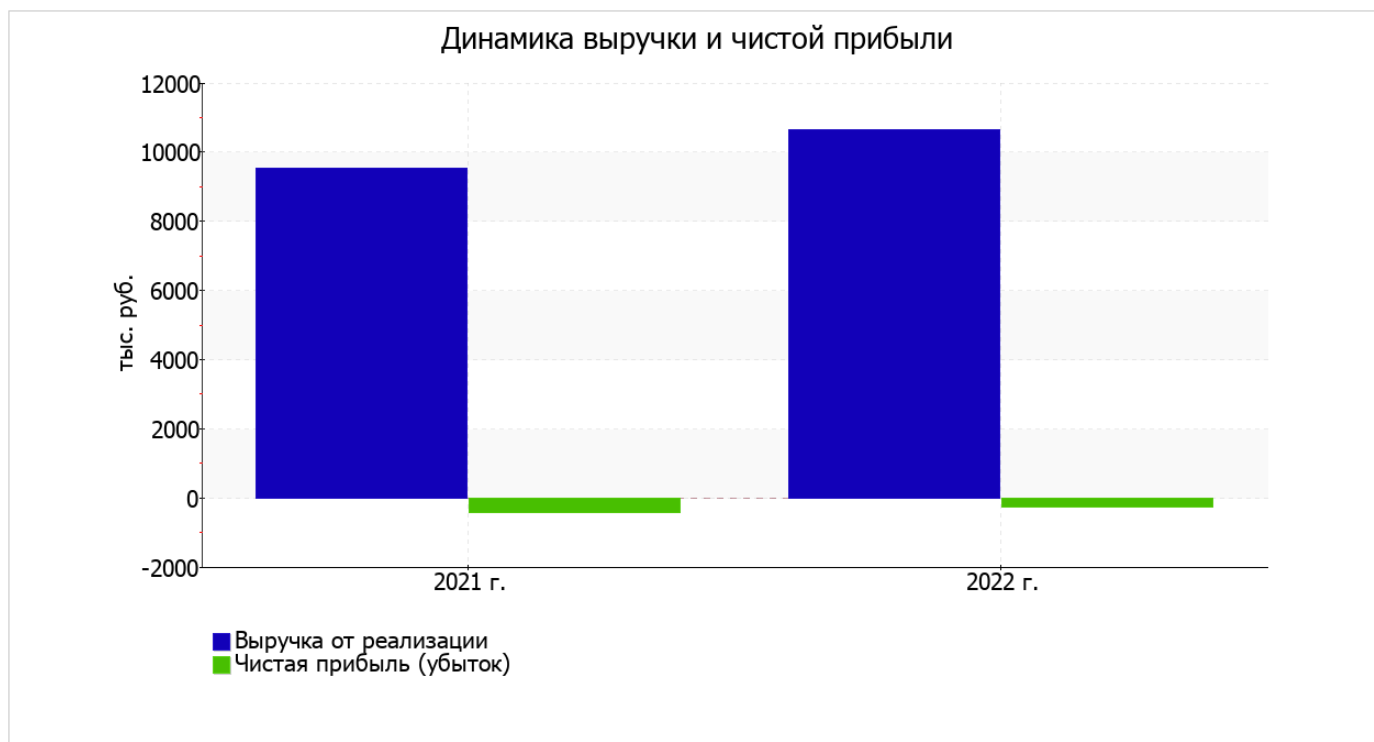
В приведенной ниже таблице обобщены основные финансовые результаты деятельности ОБЩЕСТВО С ОГРАНИЧЕННОЙ ОТВЕТСТВЕННОСТЬЮ "АБРАЗИВНЫЙ ИНСТРУМЕНТ" за год и аналогичный период прошлого года.

По данным "Отчета о финансовых результатах" за последний год организация получила убыток от продаж в размере 80 тыс. руб., что составило 0,8% от выручки. По сравнению с аналогичным периодом прошлого года убыток от продаж снизился на 238 тыс. руб., или на 74,8%.

По сравнению с прошлым периодом в текущем выросла как выручка от продаж, так и расходы по обычной деятельности (на 1 094 и 856 тыс. руб. соответственно). Причем в процентном отношении изменение выручки (+11,5%) опережает изменение расходов (+8,7%)

Показатель	Значение показателя, тыс. руб.		Изменение показателя		Средне- годовая величина, тыс. руб.
	2021 г.	2022 г.	тыс. руб. (гр.3 - гр.2)	± % ((3-2) : 2)	
1. Выручка	9 547	10 641	+1 094	+11,5	10 094
2. Расходы по обычным видам деятельности	9 865	10 721	+856	+8,7	10 293
3. Прибыль (убыток) от продаж (1-2)	-318	-80	+238	↑	-199
4. Прочие доходы и расходы, кроме процентов к уплате	-104	-144	-40	↓	-124
5. ЕВТ (прибыль до уплаты процентов и налогов) (3+4)	-422	-224	+198	↑	-323
6. Проценты к уплате	-	-	-	-	-
7. Налоги на прибыль (доходы)	-	28	+28	-	14
8. Чистая прибыль (убыток) (5-6-7)	-422	-252	+170	↑	-337

Изменение выручки наглядно представлено ниже на графике.



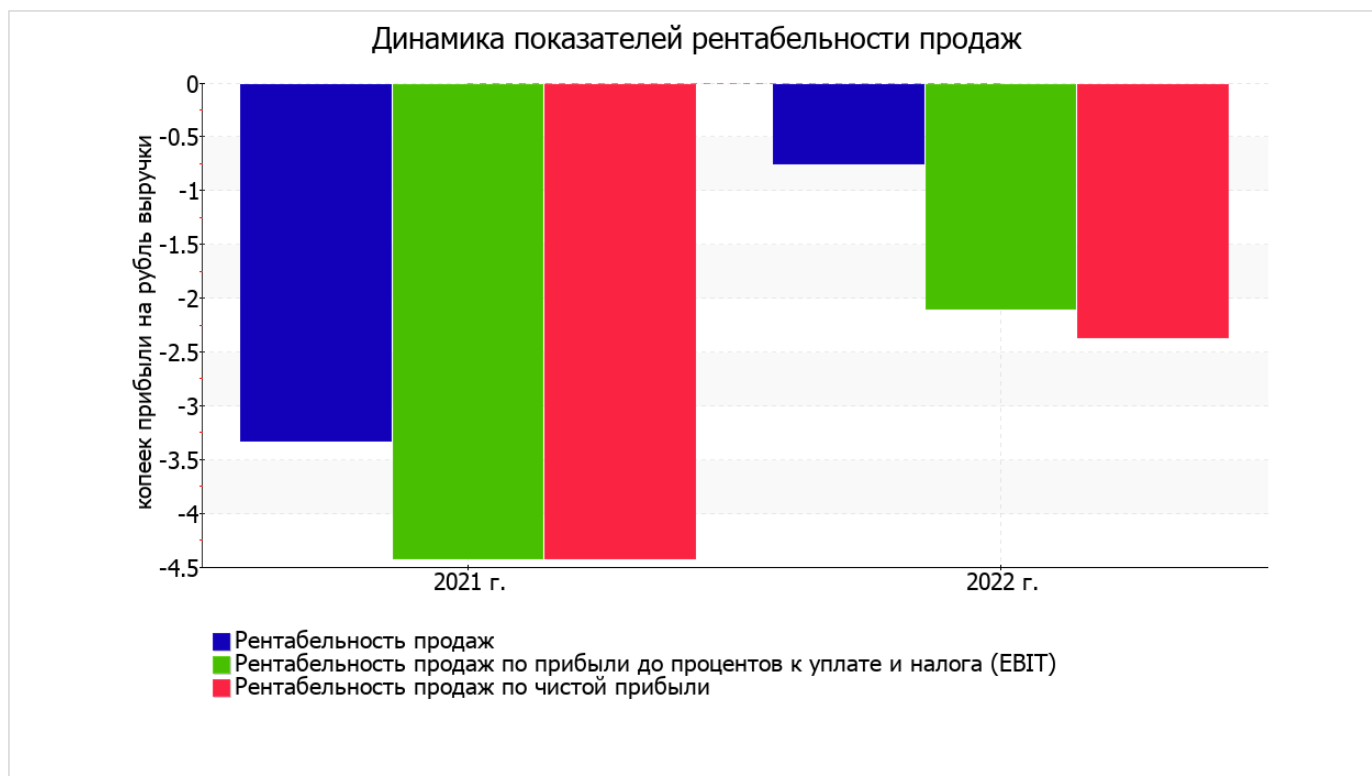
3.2. Анализ рентабельности

Показатели рентабельности	Значения показателя (в %, или в копейках с рубля)		Изменение показателя	
	2021 г.	2022 г.	коп., (гр.3 - гр.2)	± % ((3-2) : 2)
1. Рентабельность продаж (величина прибыли от продаж в каждом рубле выручки). нормальное значение для данной отрасли: 4% и более.	-3,3	-0,8	+2,5	↑
2. Рентабельность продаж по ЕВІТ (величина прибыли от продаж до уплаты процентов и налогов в каждом рубле выручки).	-4,4	-2,1	+2,3	↑
3. Рентабельность продаж по чистой прибыли (величина чистой прибыли в каждом рубле выручки). нормальное значение для данной отрасли: 2% и более.	-4,4	-2,4	+2	↑

Все три показателя рентабельности за период 01.01–31.12.2022, приведенные в таблице, имеют отрицательные значения, поскольку организацией получен как убыток от продаж, так и в целом убыток от финансово-хозяйственной деятельности.

Рентабельность продаж за 2022 год составила **-0,8%**. Однако имеет место положительная динамика рентабельности продаж по сравнению с данным показателем за аналогичный период года, предшествующего отчетному, **(+2,5%)**.

Показатель рентабельности, рассчитанный как отношение прибыли до процентов к уплате и налогообложения (ЕВІТ) к выручке организации, за период 01.01–31.12.2022 составил **-2,1%**. Это значит, что в каждом рубле выручки организации содержалось **-2,1** коп. убытка до налогообложения и процентов к уплате.



В следующей таблице представлена рентабельность использования вложенного в предпринимательскую деятельность капитала.

Показатель рентабельности	Значение показателя, %	Расчет показателя
	2022 г.	
Рентабельность собственного капитала (ROE)	-5,9	Отношение чистой прибыли к средней величине собственного капитала. нормальное значение для данной отрасли: 14% и более.
Рентабельность активов (ROA)	-5,3	Отношение чистой прибыли к средней стоимости активов. нормальное значение для данной отрасли: не менее 5%.
Прибыль на задействованный капитал (ROCE)	-5,3	Отношение прибыли до уплаты процентов и налогов (ЕБИТ) к собственному капиталу и долгосрочным обязательствам.

[За последний период] каждый рубль собственного капитала организации принес **0,059** руб. убытка.

за последний год рентабельность активов имеет критическое значение (**-5,3%**).

3.3. Расчет показателей деловой активности (оборачиваемости)

Далее в таблице рассчитаны показатели оборачиваемости ряда активов, характеризующие скорость возврата вложенных в предпринимательскую деятельность средств, а также показатель оборачиваемости кредиторской задолженности при расчетах с поставщиками и подрядчиками.

Показатель оборачиваемости	Значение в днях	Коэфф. 2022 г.
	2022 г.	
Оборачиваемость оборотных средств (отношение средней величины оборотных активов к среднедневной выручке*; нормальное значение для данной отрасли: 109 и менее дн.)	162	2,3
Оборачиваемость запасов (отношение средней стоимости запасов к среднедневной себестоимости проданных товаров; нормальное значение для данной отрасли: 23 и менее дн.)	–	–
Оборачиваемость кредиторской задолженности (отношение средней величины кредиторской задолженности к среднедневной выручке)	17	22,1
Оборачиваемость активов (отношение средней стоимости активов к среднедневной выручке; нормальное значение для данной отрасли: 117 и менее дн.)	162	2,3
Оборачиваемость собственного капитала (отношение средней величины собственного капитала к среднедневной выручке)	145	2,5

* Приведен расчет показателя в днях. Значение коэффициента равно отношению 365 к значению показателя в днях.

Оборачиваемость активов в течение анализируемого периода показывает, что организация получает выручку, равную сумме всех имеющихся активов за 162 календарных дня.

4. Выводы по результатам анализа

Ниже обобщены ключевые финансовые показатели ОБЩЕСТВО С ОГРАНИЧЕННОЙ ОТВЕТСТВЕННОСТЬЮ "АБРАЗИВНЫЙ ИНСТРУМЕНТ" за весь рассматриваемый период

В ходе анализа были получены следующие показатели, исключительно хорошо характеризующие финансовое положение организации:

- на 31.12.2022 значение коэффициента обеспеченности собственными оборотными средствами, равное **0,99**, является очень хорошим;
- полностью соответствует нормативному значению коэффициент текущей (общей) ликвидности;
- коэффициент абсолютной ликвидности полностью соответствует нормативному значению;
- коэффициент покрытия инвестиций имеет хорошее значение (доля собственного капитала и долгосрочных обязательств составляет **99%** от общего капитала организации);
- абсолютная финансовая устойчивость по величине излишка собственных оборотных средств.

Анализ выявил следующие показатели, положительно характеризующие финансовое положение ОБЩЕСТВО С ОГРАНИЧЕННОЙ ОТВЕТСТВЕННОСТЬЮ "АБРАЗИВНЫЙ ИНСТРУМЕНТ":

- доля собственного капитала неоправданно высока (**99%**);
- чистые активы превышают уставный капитал, однако за весь анализируемый период произошло снижение их величины;
- положительное изменение собственного капитала относительно общего изменения активов организации.

Показатели результатов деятельности организации, имеющие нормальные или близкие к нормальным значения:

- снижение убыточности продаж (**+2,5** процентных пункта от рентабельности за такой же период прошлого года равной **-3,3%**);
- снижение убытка до процентов к уплате и налогообложения (ЕВИТ) на рубль выручки ОБЩЕСТВО С ОГРАНИЧЕННОЙ ОТВЕТСТВЕННОСТЬЮ "АБРАЗИВНЫЙ ИНСТРУМЕНТ" (**+2,3** коп. с рубля расходов от данного показателя рентабельности за аналогичный период года, предшествующего отчётному).

С отрицательной стороны результаты деятельности организации характеризуют такие показатели:

- за последний год получен убыток от продаж (-80 тыс. руб.), хотя и наблюдалась положительная динамика по сравнению с аналогичным периодом прошлого года (+238 тыс. руб.);
- убыток от финансово-хозяйственной деятельности за период 01.01–31.12.2022 составил -252 тыс. руб. (+170 тыс. руб. по сравнению с аналогичным периодом прошлого года).

Анализ основных показателей свидетельствует о положительном финансовом состоянии ОБЩЕСТВО С ОГРАНИЧЕННОЙ ОТВЕТСТВЕННОСТЬЮ "АБРАЗИВНЫЙ ИНСТРУМЕНТ", возможности отвечать по своим обязательствам. Финансовое состояние организации позволяют использовать не только внутренние ресурсы, но и привлекать заемные средства.