

Пояснительная записка к бухгалтерской отчетности

1. Сведения об организации

Наименование юридического лица:

МУНИЦИПАЛЬНОЕ УНИТАРНОЕ ПРЕДПРИЯТИЕ СЕЛЬСКОГО ПОСЕЛЕНИЯ ЧУВАШСКОЕ УРМЕТЬЕВО
МУНИЦИПАЛЬНОГО РАЙОНА ЧЕЛНО-ВЕРШИНСКИЙ САМАРСКОЙ ОБЛАСТИ "АКЧАЛ"

Идентификационный номер налогоплательщика (ИНН): 6381011401

Код причины постановки на учет (КПП): 638101001

Основным видом деятельности, который является преобладающим и имеет приоритетное значение для организации, является забор, очистка и распределение воды (ОКВЭД 36.0).

2. Анализ финансового положения МУНИЦИПАЛЬНОЕ УНИТАРНОЕ ПРЕДПРИЯТИЕ СЕЛЬСКОГО ПОСЕЛЕНИЯ ЧУВАШСКОЕ УРМЕТЬЕВО МУНИЦИПАЛЬНОГО РАЙОНА ЧЕЛНО-ВЕРШИНСКИЙ САМАРСКОЙ ОБЛАСТИ "АКЧАЛ"

2.1. Структура имущества и источники его формирования

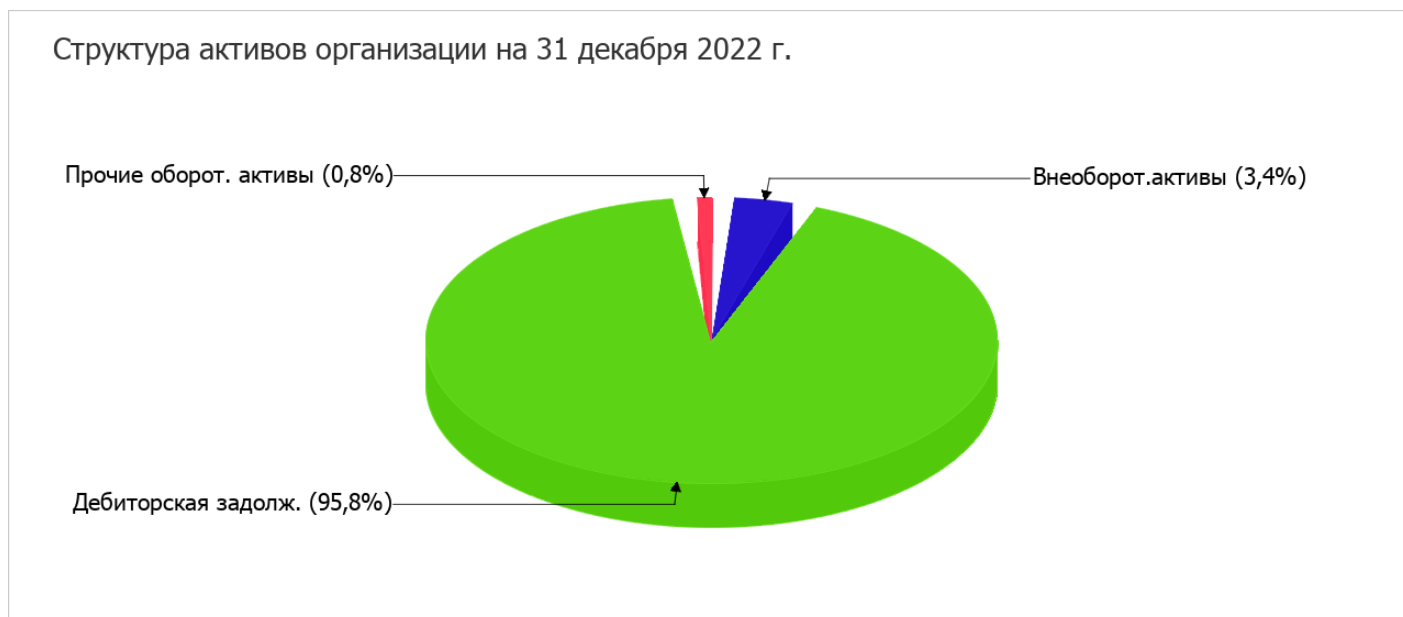
Показатель	Значение показателя				Изменение за анализируемый период	
	в тыс. руб.		в % к валюте баланса		тыс. руб. (гр.3- гр.2)	± % ((гр.3- гр.2) : гр.2)
	31.12.2021	31.12.2022	на начало анализируемого периода (31.12.2021)	на конец анализируемого периода (31.12.2022)		
Актив						
1. Внеоборотные активы	20	4	14,6	3,4	-16	-80
в том числе: основные средства	20	4	14,6	3,4	-16	-80
нематериальные активы	-	-	-	-	-	-
2. Оборотные, всего	117	114	85,4	96,6	-3	-2,6
в том числе: запасы	-	-	-	-	-	-
дебиторская задолженность	113	113	82,5	95,8	-	-
денежные средства и краткосрочные финансовые вложения	4	1	2,9	0,8	-3	-75
Пассив						
1. Собственный капитал	-26	85	-19	72	+111	↑
2. Долгосрочные обязательства, всего	-	-	-	-	-	-

Показатель	Значение показателя				Изменение за анализируемый период	
	в тыс. руб.		в % к валюте баланса		тыс. руб. (гр.3- гр.2)	± % ((гр.3- гр.2) : гр.2)
	31.12.2021	31.12.2022	на начало анализируемого периода (31.12.2021)	на конец анализируемого периода (31.12.2022)		
в том числе: заемные средства	-	-	-	-	-	-
3. Краткосрочные обязательства*, всего	163	33	119	28	-130	-79,8
в том числе: заемные средства	-	-	-	-	-	-
Валюта баланса	137	118	100	100	-19	-13,9

* Без доходов будущих периодов, возникших в связи с безвозмездным получением имущества и государственной помощи, включенных в собственный капитал.

Активы на 31 декабря 2022 г. характеризуются большой долей (96,6%) текущих активов и незначительным процентом внеоборотных средств. Активы организации за весь период уменьшились на 19 тыс. руб. (на 13,9%). Несмотря на уменьшение активов, собственный капитал увеличился в 5,3 раза, что, в целом, говорит о позитивном изменении имущественного положения организации.

Структура активов организации в разрезе основных групп представлена ниже на диаграмме:



Снижение величины активов организации связано со снижением следующих позиций актива бухгалтерского баланса (в скобках указана доля изменения статьи в общей сумме всех отрицательно изменившихся статей):

- основные средства – 16 тыс. руб. (84,2%)
- денежные средства и денежные эквиваленты – 3 тыс. руб. (15,8%)

Одновременно, в пассиве баланса наибольшее снижение произошло по строке "доходы будущих периодов" (-144 тыс. руб., или 96% вклада в снижение пассивов организации за весь анализируемый период).

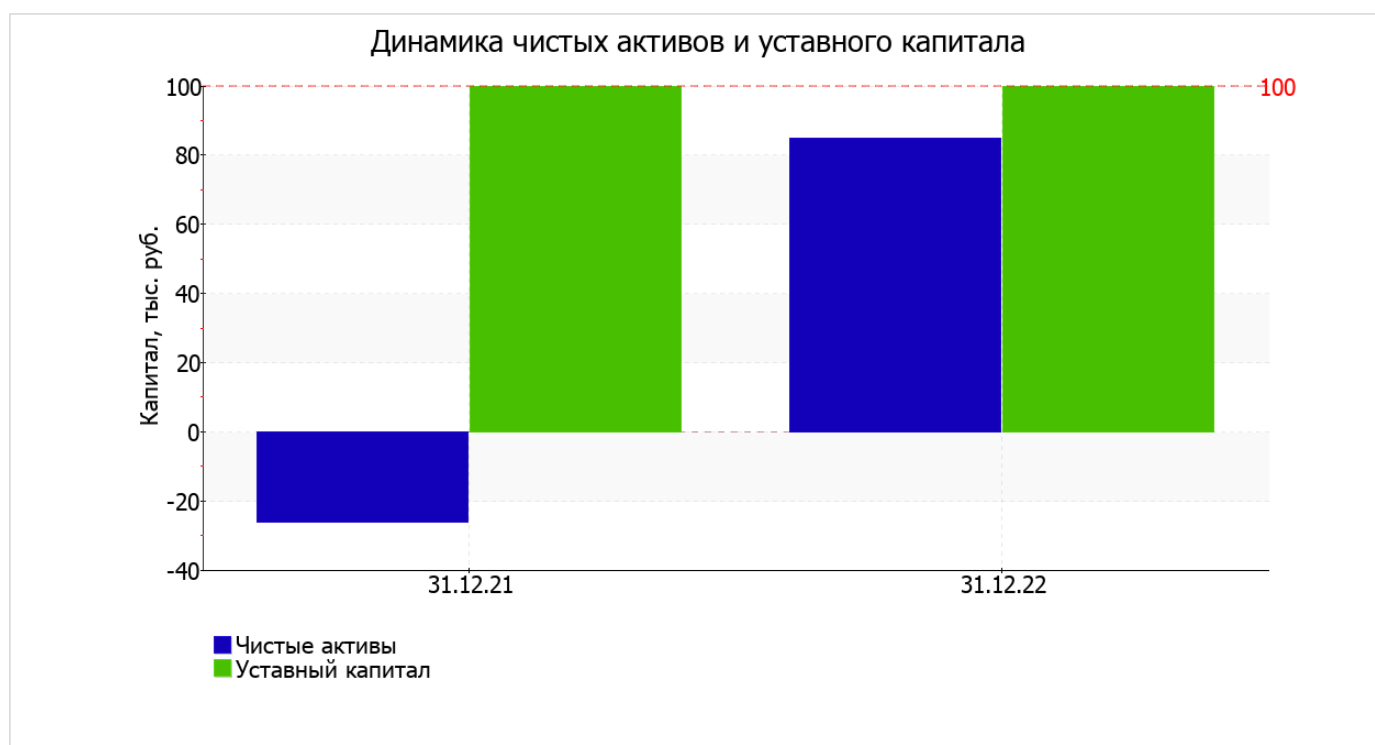
Среди положительно изменившихся статей баланса можно выделить "нераспределенная прибыль (непокрытый убыток)" в пассиве (+111 тыс. руб.).

на 31 декабря 2022 г. собственный капитал организации равнялся 85 тыс. руб. за год изменение собственного капитала составило +111 тыс. руб.

2.2. Чистые активы организации

Показатель	Значение показателя				Изменение	
	в тыс. руб.		в % к валюте баланса		тыс. руб. (гр.3- гр.2)	± % ((гр.3- гр.2) : гр.2)
	31.12.2021	31.12.2022	на начало анализируемого периода (31.12.2021)	на конец анализируемого периода (31.12.2022)		
1. Чистые активы	-26	85	-19	72	+111	↑
2. Уставный капитал	100	100	73	84,7	-	-
3. Превышение чистых активов над уставным капиталом (стр.1-стр.2)	-126	-15	-92	-12,7	+111	↑

Чистые активы организации на последний день анализируемого периода меньше уставного капитала на 15%. Такое соотношение негативно характеризует финансовое положение и не удовлетворяет требованиям нормативных актов к величине чистых активов организации. Если по окончании финансового года стоимость чистых активов государственного или муниципального предприятия окажется меньше размера его уставного фонда, собственник имущества такого предприятия обязан принять решение об уменьшении размера уставного фонда государственного или муниципального предприятия до размера, не превышающего стоимости его чистых активов. Если это не сделать в течение трех месяцев после окончания финансового года, предприятие может быть ликвидировано или реорганизовано (п. 2 ст. 15 Федерального закона от 14.11.2002 N 161-ФЗ "О государственных и муниципальных унитарных предприятиях"). Однако следует отметить увеличение чистых активов за весь анализируемый период. На конец отчетного периода не соблюдается базовое законодательное требование к величине чистых активов. Тем не менее, сохранение имевшей место тенденции способно в будущем вывести чистые активы предприятия на удовлетворительный уровень. Наглядное изменение чистых активов и уставного капитал представлено на следующем графике.



2.3. Анализ финансовой устойчивости организации

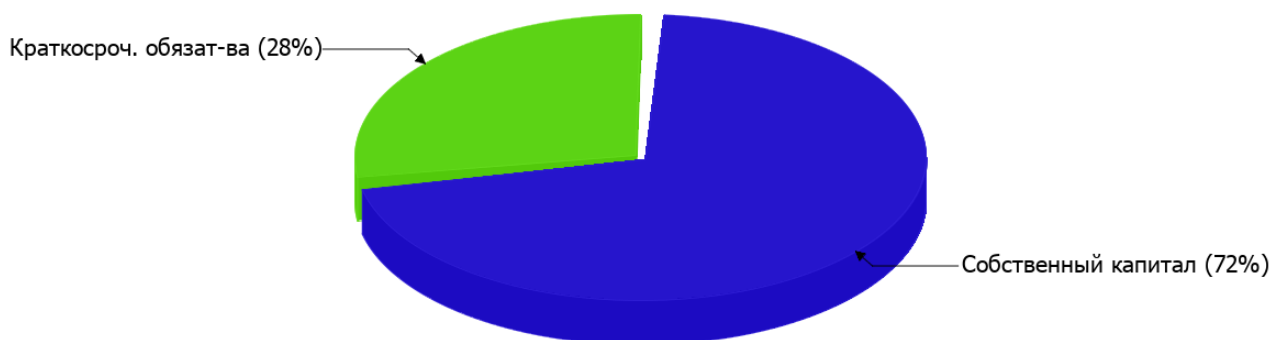
2.3.1. Основные показатели финансовой устойчивости организации

Показатель	Значение показателя		Изменение показателя (гр.3-гр.2)	Описание показателя и его нормативное значение
	31.12.2021	31.12.2022		
Коэффициент автономии	-0,19	0,72	+0,91	Отношение собственного капитала к общей сумме капитала. нормальное значение для данной отрасли: 0,55 и более (оптимальное 0,65-0,75).
Коэффициент обеспеченности собственными оборотными средствами	-0,39	0,71	+1,1	Отношение собственных оборотных средств к оборотным активам. нормальное значение: 0,1 и более.
Коэффициент покрытия инвестиций	-0,19	0,72	+0,91	Отношение собственного капитала и долгосрочных обязательств к общей сумме капитала. нормальное значение для данной отрасли: не менее 0,8.
Коэффициент маневренности собственного капитала	–	0,95	+0,95	Отношение собственных оборотных средств к источникам собственных средств. нормальное значение для данной отрасли: не менее 0,05. (коэффициент не рассчитывается при отрицательном собственном капитале)
Коэффициент обеспеченности запасов	–	–	–	Отношение собственных оборотных средств к стоимости запасов. нормальное значение: 0,5 и более.
Коэффициент краткосрочной задолженности	1	1	–	Отношение краткосрочной задолженности к общей сумме задолженности.

Коэффициент автономии организации по состоянию на 31.12.2022 составил **0,72**. Данный коэффициент характеризует степень зависимости организации от заемного капитала. Полученное здесь значение указывает на оптимальное соотношение собственного и заемного капитала (собственный капитал составляет **72%** в общем капитале организации). коэффициент автономии за весь анализируемый период очень сильно вырос (на **0,91**).

Структура капитала организации представлена ниже на диаграмме: Необходимо отметить, что долгосрочные обязательства не нашли отражение на диаграмме ввиду их отсутствия.

Структура капитала организации на 31 декабря 2022 г.



коэффициент обеспеченности собственными оборотными средствами на 31 декабря 2022 г. равнялся **0,71**, что на **1,1** выше значения коэффициента обеспеченности собственными оборотными средствами на 31.12.2021. на 31.12.2022 значение коэффициента можно характеризовать как полностью укладывающееся в норму.

в течение анализируемого периода коэффициент покрытия инвестиций очень сильно вырос – с **-0,19** до **0,72** (т. е. на **0,91**). Значение коэффициента на 31 декабря 2022 г. ниже нормы.

Коэффициент краткосрочной задолженности организации показывает на отсутствие долгосрочной задолженности при 100% краткосрочной.

2.4. Ликвидность

Показатель ликвидности	Значение показателя		Изменение показателя (гр.3 - гр.2)	Расчет, рекомендованное значение
	31.12.2021	31.12.2022		
1. Коэффициент текущей (общей) ликвидности	0,72	3,45	+2,73	Отношение текущих активов к краткосрочным обязательствам. нормальное значение для данной отрасли: не менее 1,7.
2. Коэффициент быстрой (промежуточной) ликвидности	0,72	3,45	+2,73	Отношение ликвидных активов к краткосрочным обязательствам. нормальное значение: 1 и более.
3. Коэффициент абсолютной ликвидности	0,02	0,03	+0,01	Отношение высоколиквидных активов к краткосрочным обязательствам. нормальное значение для данной отрасли: 0,15 и более.

[На конец периода] коэффициент текущей ликвидности имеет значение, соответствующее норме (**3,45** при нормативном значении 1,7). [За весь период] коэффициент текущей ликвидности вырос на **2,73**.

Коэффициент быстрой ликвидности также имеет значение, укладывающееся в норму (**3,45**). Это свидетельствует о достаточности ликвидных активов (т. е. наличности и других активов, которые можно легко обратить в денежные средства) для погашения краткосрочной кредиторской задолженности.

Третий из коэффициентов, характеризующий способность организации погасить всю или часть краткосрочной задолженности за счет денежных средств и краткосрочных финансовых вложений, имеет значение (**0,03**) ниже допустимого предела (норма: 0,15). При этом с начала периода коэффициент абсолютной ликвидности практически не изменился.

3. Анализ эффективности деятельности организации

3.1. Обзор результатов деятельности

Основные финансовые результаты деятельности МУНИЦИПАЛЬНОЕ УНИТАРНОЕ ПРЕДПРИЯТИЕ СЕЛЬСКОГО ПОСЕЛЕНИЯ ЧУВАШСКОЕ УРМЕТЬЕВО МУНИЦИПАЛЬНОГО РАЙОНА ЧЕЛНО-ВЕРШИНСКИЙ САМАРСКОЙ ОБЛАСТИ "АКЧАЛ" за весь анализируемый период приведены ниже в таблице.

Из "Отчета о финансовых результатах" следует, что в течение анализируемого периода организация получила убыток от продаж в размере **15** тыс. руб., что составило 4,5% от выручки. По сравнению с аналогичным периодом прошлого года убыток от продаж снизился на **111** тыс. руб., или на **88,1%**.

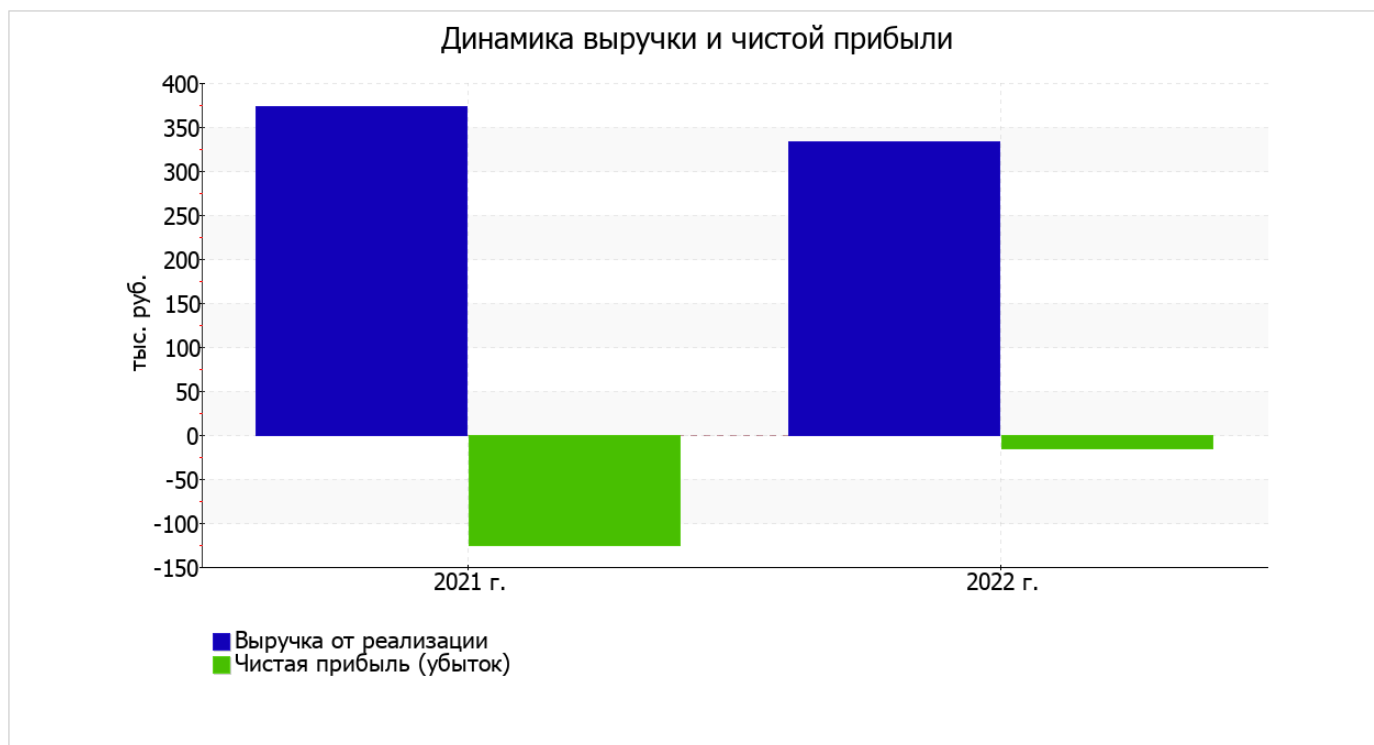
По сравнению с прошлым периодом в текущем уменьшилась как выручка от продаж, так и расходы по обычным видам деятельности (на **40** и **151** тыс. руб. соответственно). Причем в процентном отношении изменение расходов (**-30,3%**) опережает изменение выручки (**-10,7%**)

Обратив внимание на строку 2220 формы №2 можно отметить, что организация как и в прошлом году не использовала возможность учитывать общехозяйственные расходы в качестве условно-постоянных, включая их ежемесячно в себестоимость производимой продукции (выполняемых работ, оказываемых услуг). Поэтому показатель "Управленческие расходы" за отчетный период в форме №2 отсутствует.

В "Отчете о финансовых результатах" отсутствуют прочие доходы и расходы. Поскольку даже при отсутствии деятельности практически невозможно избежать прочих расходов, есть основания предполагать наличие в отчете неточностей.

Показатель	Значение показателя, тыс. руб.		Изменение показателя		Средне- годовая величина, тыс. руб.
	2021 г.	2022 г.	тыс. руб. (гр.3 - гр.2)	± % ((3-2) : 2)	
1. Выручка	373	333	-40	-10,7	353
2. Расходы по обычным видам деятельности	499	348	-151	-30,3	424
3. Прибыль (убыток) от продаж (1-2)	-126	-15	+111	↑	-71
4. Прочие доходы и расходы, кроме процентов к уплате	-	-	-	-	-
5. ЕВІТ (прибыль до уплаты процентов и налогов) (3+4)	-126	-15	+111	↑	-71
6. Проценты к уплате	-	-	-	-	-
7. Налог на прибыль, изменение налоговых активов и прочее	-	-	-	-	-
8. Чистая прибыль (убыток) (5-6+7)	-126	-15	+111	↑	-71
Справочно: Совокупный финансовый результат периода	-126	-15	+111	↑	-71
Изменение за период нераспределенной прибыли (непокрытого убытка) по данным бухгалтерского баланса (измен. стр. 1370)	x	111	x	x	x

Ниже на графике наглядно представлено изменение выручки и прибыли МУНИЦИПАЛЬНОЕ УНИТАРНОЕ ПРЕДПРИЯТИЕ СЕЛЬСКОГО ПОСЕЛЕНИЯ ЧУВАШСКОЕ УРМЕТЬЕВО МУНИЦИПАЛЬНОГО РАЙОНА ЧЕЛНО-ВЕРШИНСКИЙ САМАРСКОЙ ОБЛАСТИ "АКЧАЛ" в течение всего анализируемого периода.



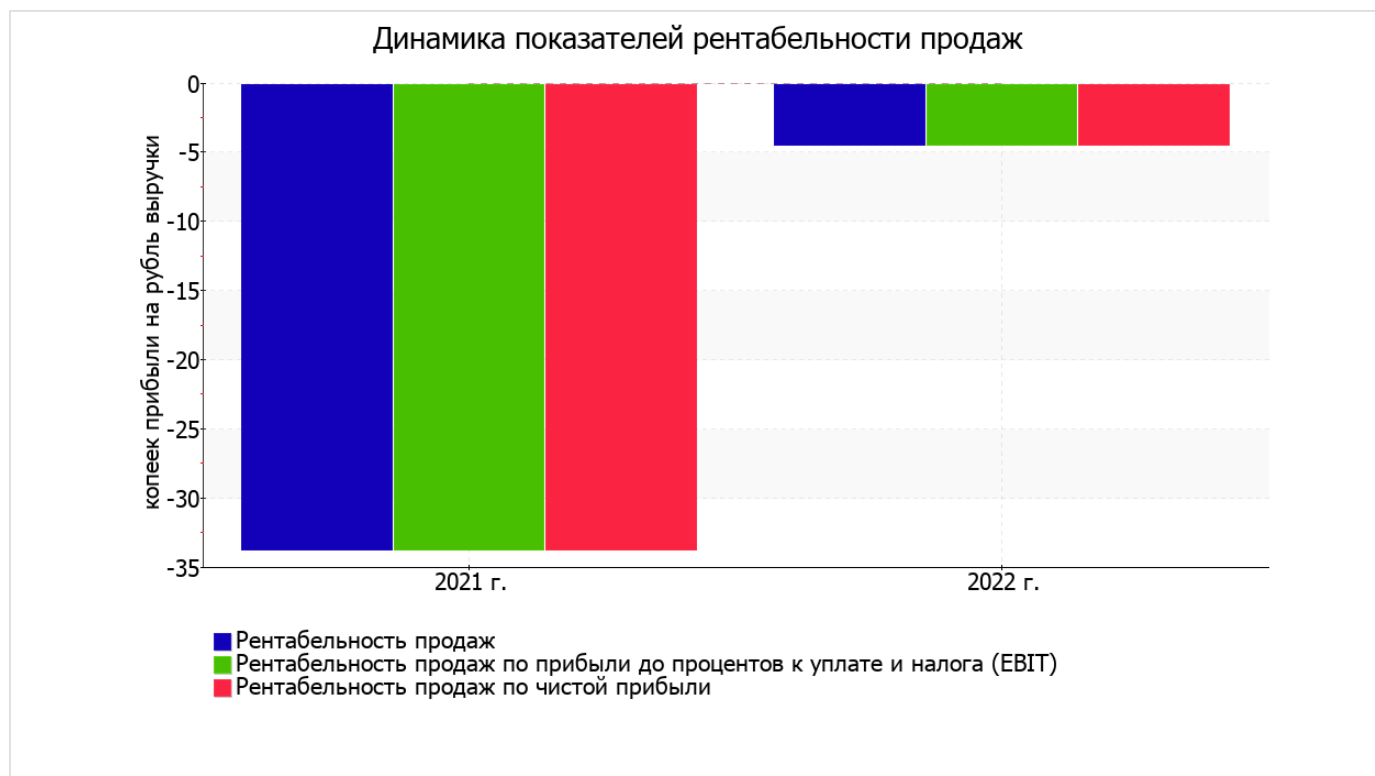
3.2. Анализ рентабельности

Показатели рентабельности	Значения показателя (в %, или в копейках с рубля)		Изменение показателя	
	2021 г.	2022 г.	коп., (гр.3 - гр.2)	± % ((3-2) : 2)
1. Рентабельность продаж (величина прибыли от продаж в каждом рубле выручки). нормальное значение для данной отрасли: 4% и более.	-33,8	-4,5	+29,3	↑
2. Рентабельность продаж по ЕВИТ (величина прибыли от продаж до уплаты процентов и налогов в каждом рубле выручки).	-33,8	-4,5	+29,3	↑
3. Рентабельность продаж по чистой прибыли (величина чистой прибыли в каждом рубле выручки). нормальное значение для данной отрасли: 1% и более.	-33,8	-4,5	+29,3	↑

Представленные в таблице показатели рентабельности за последний год имеют отрицательные значения как следствие убыточной деятельности МУНИЦИПАЛЬНОЕ УНИТАРНОЕ ПРЕДПРИЯТИЕ СЕЛЬСКОГО ПОСЕЛЕНИЯ ЧУВАШСКОЕ УРМЕТЬЕВО МУНИЦИПАЛЬНОГО РАЙОНА ЧЕЛНО-ВЕРШИНСКИЙ САМАРСКОЙ ОБЛАСТИ "АКЧАЛ" за данный период.

[За последний период] организация по обычным видам деятельности получила убыток в размере **-4,5** копеек с каждого рубля выручки от реализации. Тем не менее, имеет место рост рентабельности обычных видов деятельности по сравнению с данным показателем за такой же период прошлого года (01.01–31.12.2021) **+29,3** коп.).

Рентабельность, рассчитанная как отношение прибыли до налогообложения и процентных расходов (ЕВИТ) к выручке организации, за период 01.01–31.12.2022 составила **-4,5%**. То есть в каждом рубле выручки МУНИЦИПАЛЬНОЕ УНИТАРНОЕ ПРЕДПРИЯТИЕ СЕЛЬСКОГО ПОСЕЛЕНИЯ ЧУВАШСКОЕ УРМЕТЬЕВО МУНИЦИПАЛЬНОГО РАЙОНА ЧЕЛНО-ВЕРШИНСКИЙ САМАРСКОЙ ОБЛАСТИ "АКЧАЛ" содержалось **-4,5** коп. убытка до налогообложения и процентов к уплате.



Рентабельность использования вложенного в предпринимательскую деятельность капитала представлена в следующей таблице.

Показатель рентабельности	Значение показателя, %	Расчет показателя
	2022 г.	
Рентабельность собственного капитала (ROE)	-50,8	Отношение чистой прибыли к средней величине собственного капитала. нормальное значение для данной отрасли: 9% и более.
Рентабельность активов (ROA)	-11,8	Отношение чистой прибыли к средней стоимости активов. нормальное значение для данной отрасли: не менее 3%.
Прибыль на задействованный капитал (ROCE)	-50,8	Отношение прибыли до уплаты процентов и налогов (ЕБИТ) к собственному капиталу и долгосрочным обязательствам.

[За последний период] каждый рубль собственного капитала организации принес убыток в размере **0,508** руб. за период с 01.01.2022 по 31.12.2022 значение рентабельности активов является критическим (**-11,8%**).

3.3. Деловая активность (оборачиваемость активов и обязательств)

Далее в таблице рассчитаны показатели оборачиваемости ряда активов, характеризующие скорость возврата вложенных в предпринимательскую деятельность денежных средств, а также показатель оборачиваемости кредиторской задолженности при расчетах с поставщиками и подрядчиками.

Показатель оборачиваемости	Значение в днях	Коэфф. 2022 г.
	2022 г.	
Оборачиваемость оборотных средств (отношение средней величины оборотных активов к среднедневной выручке*; нормальное значение для данной отрасли: 97 и менее дн.)	127	2,9
Оборачиваемость запасов (отношение средней стоимости запасов к среднедневной себестоимости проданных товаров; нормальное значение для данной отрасли: не более 6 дн.)	0	–
Оборачиваемость дебиторской задолженности (отношение средней величины дебиторской задолженности к среднедневной выручке; нормальное значение для данной отрасли: 68 и менее дн.)	124	2,9
Оборачиваемость кредиторской задолженности (отношение средней величины кредиторской задолженности к среднедневной выручке)	18	20,8
Оборачиваемость активов (отношение средней стоимости активов к среднедневной выручке; нормальное значение для данной отрасли: не более 206 дн.)	140	2,6
Оборачиваемость собственного капитала (отношение средней величины собственного капитала к среднедневной выручке)	32	11,3

* Приведен расчет показателя в днях. Значение коэффициента равно отношению 365 к значению показателя в днях.

Данные об оборачиваемости активов за весь анализируемый период свидетельствуют о том, что предприятие получает выручку, равную сумме всех имеющихся активов за 140 календарных дней.

4. Выводы по результатам анализа

Ниже обобщены ключевые финансовые показатели МУНИЦИПАЛЬНОЕ УНИТАРНОЕ ПРЕДПРИЯТИЕ СЕЛЬСКОГО ПОСЕЛЕНИЯ ЧУВАШСКОЕ УРМЕТЬЕВО МУНИЦИПАЛЬНОГО РАЙОНА ЧЕЛНО-ВЕРШИНСКИЙ САМАРСКОЙ ОБЛАСТИ "АКЧАЛ".

С очень хорошей стороны финансовое положение организации характеризуют следующие показатели:

- оптимальная доля собственного капитала (72%);
- на последний день анализируемого периода значение коэффициента обеспеченности собственными оборотными средствами, равное 0,71, можно характеризовать как очень хорошее;
- коэффициент текущей (общей) ликвидности полностью соответствует нормативному значению;
- полностью соответствует нормативному значению коэффициент быстрой (промежуточной) ликвидности;
- увеличение собственного капитала организации при том что, активы МУНИЦИПАЛЬНОЕ УНИТАРНОЕ ПРЕДПРИЯТИЕ СЕЛЬСКОГО ПОСЕЛЕНИЯ ЧУВАШСКОЕ УРМЕТЬЕВО МУНИЦИПАЛЬНОГО РАЙОНА ЧЕЛНО-ВЕРШИНСКИЙ САМАРСКОЙ ОБЛАСТИ "АКЧАЛ" уменьшились на 19 тыс. руб. (на 13,9%);
- абсолютная финансовая устойчивость по величине излишка собственных оборотных средств.

Анализ выявил следующие показатели, неудовлетворительно характеризующие финансовое положение и результаты деятельности организации:

- чистые активы меньше уставного капитала, при этом за период чистые активы увеличились;
- коэффициент покрытия инвестиций ниже нормы (доля собственного капитала и долгосрочных обязательств составляет только 72% от общего капитала организации);
- за 2022 год получен убыток от продаж (-15 тыс. руб.), хотя и наблюдалась положительная динамика по сравнению с аналогичным периодом прошлого года (+111 тыс. руб.);
- убыток от финансово-хозяйственной деятельности за 2022 год составил -15 тыс. руб. (+111 тыс. руб. по сравнению с аналогичным периодом прошлого года).

Анализ выявил следующие показатели финансового положения и результатов деятельности МУНИЦИПАЛЬНОЕ УНИТАРНОЕ ПРЕДПРИЯТИЕ СЕЛЬСКОГО ПОСЕЛЕНИЯ ЧУВАШСКОЕ УРМЕТЬЕВО МУНИЦИПАЛЬНОГО РАЙОНА ЧЕЛНО-ВЕРШИНСКИЙ САМАРСКОЙ ОБЛАСТИ "АКЧАЛ", имеющие нормальные или близкие к нормальным значения:

- снижение убыточности продаж (+29,3 процентных пункта от рентабельности за аналогичный период года, предшествующего отчётному, равной -33,8%);
- не в полной мере соблюдается нормальное соотношение активов по степени ликвидности и обязательств по сроку погашения;
- снижение убытка до процентов к уплате и налогообложения (ЕВИТ) на рубль выручки организации (+29,3 коп. с рубля расходов от аналогичного показателя рентабельности за такой же период прошлого года).

В ходе анализа был получен только один показатель, имеющий критическое значение – коэффициент абсолютной ликвидности значительно ниже нормального значения.

Согласно полученным показателям финансовое положение МУНИЦИПАЛЬНОЕ УНИТАРНОЕ ПРЕДПРИЯТИЕ СЕЛЬСКОГО ПОСЕЛЕНИЯ ЧУВАШСКОЕ УРМЕТЬЕВО МУНИЦИПАЛЬНОГО РАЙОНА ЧЕЛНО-ВЕРШИНСКИЙ САМАРСКОЙ ОБЛАСТИ "АКЧАЛ" можно оценить как удовлетворительное – основные показатели укладываются в нормативные значения, либо близки к нормативу. Финансовое состояние организации позволяет осуществлять эффективную финансово-хозяйственную деятельность, сохраняя возможность для привлечения необходимых кредитных ресурсов.