

# Пояснительная записка к бухгалтерской отчетности

## 1. Сведения об организации

Наименование юридического лица:

ОБЩЕСТВО С ОГРАНИЧЕННОЙ ОТВЕТСТВЕННОСТЬЮ "РАНТ"

Идентификационный номер налогоплательщика (ИНН): 9111008403

Код причины постановки на учет (КПП): 911101001

Основным видом деятельности, который является преобладающим и имеет приоритетное значение для организации, является торговля оптовая лесоматериалами, строительными материалами и санитарно-техническим оборудованием (ОКВЭД 46.73).

## 2. Анализ финансового положения

### 2.1. Структура имущества и источники его формирования

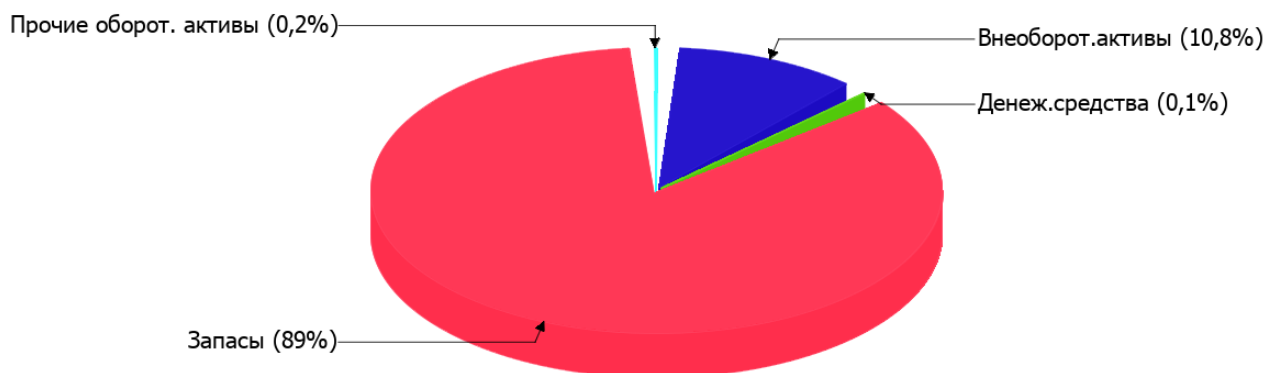
Показатель	Значение показателя				Изменение за анализируемый период	
	в тыс. руб.		в % к валюте баланса		тыс. руб. (гр.3- гр.2)	± % ((гр.3- гр.2) : гр.2)
	31.12.2021	31.12.2022	на начало анализируемого периода (31.12.2021)	на конец анализируемого периода (31.12.2022)		
<b>Актив</b>						
Внеоборотные активы	228	207	11,7	10,8	-21	-9,2
Оборотные	1 728	1 703	88,3	89,2	-25	-1,4
<b>Пассив</b>						
Собственный капитал	-779	-1 199	-39,8	-62,8	-420	↓
Долгосрочные обязательства	-	-	-	-	-	-
Краткосрочные обязательства	2 735	3 109	139,8	162,8	+374	+13,7
Валюта баланса	1 956	1 910	100	100	-46	-2,4

\* Без доходов будущих периодов, включенных в собственный капитал.

Активы на последний день анализируемого периода (31.12.2022) характеризуются таким соотношением: 10,8% внеоборотных активов и 89,2% текущих. Активы организации за весь период изменились незначительно (на 2,4%). Отмечая снижение активов, необходимо учесть, что собственный капитал уменьшился еще в большей степени – на 53,9%. опережающее снижение собственного капитала относительно общего изменения активов является негативным показателем.

Структура активов организации в разрезе основных групп представлена ниже на диаграмме:

## Структура активов организации на 31 декабря 2022 г.



Снижение величины активов организации связано со снижением следующих позиций актива бухгалтерского баланса (в скобках указана доля изменения статьи в общей сумме всех отрицательно изменившихся статей):

- финансовые и другие оборотные активы – 26 тыс. руб. (55,3%)
- материальные внеоборотные активы – 21 тыс. руб. (44,7%)

Одновременно, в пассиве баланса снижение произошло по строке "капитал и резервы" (-420 тыс. руб., или 100% вклада в снижение пассивов организации за весь анализируемый период).

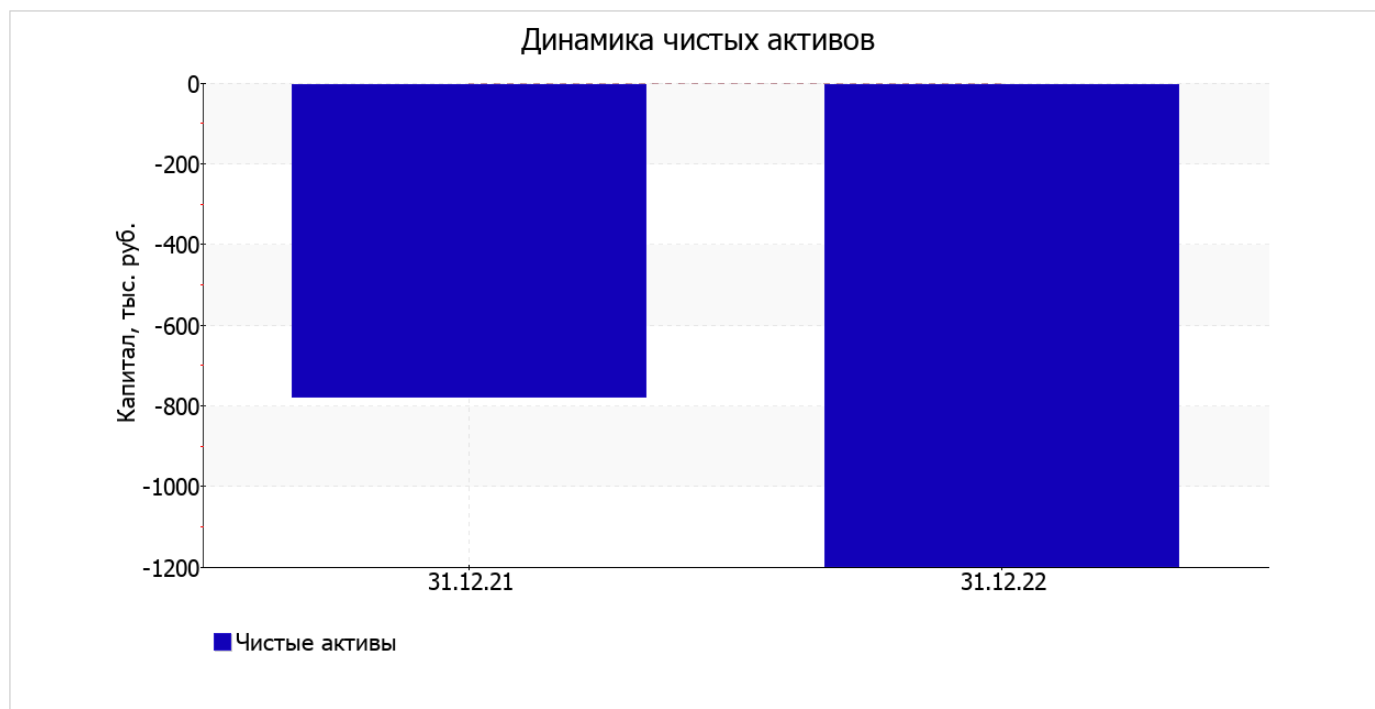
Среди положительно изменившихся статей баланса можно выделить "запасы" в активе и "кредиторская задолженность" в пассиве (+1 тыс. руб. и +374 тыс. руб. соответственно).

значение собственного капитала на 31.12.2022 составило -1 199,0 тыс. руб., однако по состоянию на 31.12.2021 собственный капитал организации был существенно больше – -779 тыс. руб. (произошло снижение на 420 тыс. руб.).

## 2.2. Оценка стоимости чистых активов организации

Показатель	Значение показателя				Изменение	
	в тыс. руб.		в % к валюте баланса		тыс. руб. (гр.3-гр.2)	± % ((гр.3- гр.2) : гр.2)
	31.12.2021	31.12.2022	на начало анализируемого периода (31.12.2021)	на конец анализируемого периода (31.12.2022)		
1. Чистые активы	-779	-1 199	-39,8	-62,8	-420	↓

[На конец периода] чистые активы ОБЩЕСТВО С ОГРАНИЧЕННОЙ ОТВЕТСТВЕННОСТЬЮ "РАНТ" составляют отрицательную величину. Отрицательная величина чистых активов негативно характеризует финансовое положение и не удовлетворяет требованиям нормативных актов к величине чистых активов организации. В случае, если стоимость чистых активов общества останется меньше его уставного капитала по окончании финансового года, следующего за вторым финансовым годом или каждым последующим финансовым годом, по окончании которых стоимость чистых активов общества оказалась меньше его уставного капитала, общество не позднее чем через шесть месяцев после окончания соответствующего финансового года обязано уменьшить уставный капитал до размера, не превышающего стоимости его чистых активов, либо принять решение о ликвидации (п. 4 ст. 30 Федерального закона от 08.02.1998 г. N 14-ФЗ "Об обществах с ограниченной ответственностью"). Более того необходимо отметить снижение чистых активов в течение анализируемого периода. То есть наблюдается одновременно и критическое положение на конец периода и ухудшение показателя в течение периода. Сохранение имевшей место тенденции может привести к крайне негативным последствиям. Ниже на графике представлено изменение чистых активов организации.



## 2.3. Анализ финансовой устойчивости организации

### 2.3.1. Основные показатели финансовой устойчивости организации

Показатель	Значение показателя		Изменение показателя (гр.3-гр.2)	Описание показателя и его нормативное значение
	31.12.2021	31.12.2022		
Коэффициент автономии	-0,4	-0,63	-0,23	Отношение собственного капитала к общей сумме капитала. нормальное значение для данной отрасли: 0,4 и более (оптимальное 0,5-0,7).
Коэффициент обеспеченности собственными оборотными средствами	-0,58	-0,83	-0,25	Отношение собственных оборотных средств к оборотным активам. нормальное значение: не менее 0,1.

Показатель	Значение показателя		Изменение показателя (гр.3-гр.2)	Описание показателя и его нормативное значение
	31.12.2021	31.12.2022		
Коэффициент покрытия инвестиций	-0,4	-0,63	-0,23	Отношение собственного капитала и долгосрочных обязательств к общей сумме капитала. нормальное значение для данной отрасли: не менее 0,65.
Коэффициент обеспеченности запасов	-0,59	-0,83	-0,24	Отношение собственных оборотных средств к стоимости запасов. нормальное значение: 0,5 и более.
Коэффициент краткосрочной задолженности	1	1	-	Отношение краткосрочной задолженности к общей сумме задолженности.

Коэффициент автономии организации на 31 декабря 2022 г. составил **-0,63**. Полученное значение свидетельствует об отсутствии собственного капитала и полной зависимости организации от заемного капитала. коэффициент автономии за весь анализируемый период значительно снизился (на **0,23**).

коэффициент обеспеченности собственными оборотными средствами на 31.12.2022 составил **-0,83**; это существенно (на **0,25**) ниже значения коэффициента обеспеченности собственными оборотными средствами на 31.12.2021. на последний день анализируемого периода коэффициент имеет крайне неудовлетворительное значение.

за последний год коэффициент покрытия инвестиций уменьшился на **0,23** и составил **-0,63**. Значение коэффициента на 31 декабря 2022 г. значительно ниже нормативного значения.

коэффициент обеспеченности материальных запасов на 31.12.2022 равнялся **-0,83**. за последний год имело место существенное уменьшение коэффициента обеспеченности материальных запасов – на **0,24**. коэффициент обеспеченности материальных запасов на 31.12.2022 имеет крайне неудовлетворительное значение.

Коэффициент краткосрочной задолженности организации показывает на отсутствие долгосрочной задолженности при 100% краткосрочной.

## 2.4. Ликвидность

Показатель ликвидности	Значение показателя		Изменение показателя (гр.3 - гр.2)	Расчет, рекомендованное значение
	31.12.2021	31.12.2022		
Коэффициент текущей (общей) ликвидности	<b>0,63</b>	<b>0,55</b>	<b>-0,08</b>	Отношение текущих активов к краткосрочным обязательствам. нормальное значение для данной отрасли: 1,8 и более.
Коэффициент абсолютной ликвидности	<b>&lt;0,01</b>	<b>&lt;0,01</b>	-	Отношение денежных средств и их эквивалентов к краткосрочным обязательствам. нормальное значение: 0,2 и более.

[На конец периода] коэффициент текущей (общей) ликвидности не укладывается в норму (**0,55** против нормативного значения 1,8). Более того следует отметить отрицательную динамику показателя – в течение анализируемого периода коэффициент снизился на **-0,08**.

При норме 0,2 значение коэффициента абсолютной ликвидности составило **<0,01**. При этом с начала период коэффициент остался неизменным.

### 3. Анализ эффективности деятельности организации

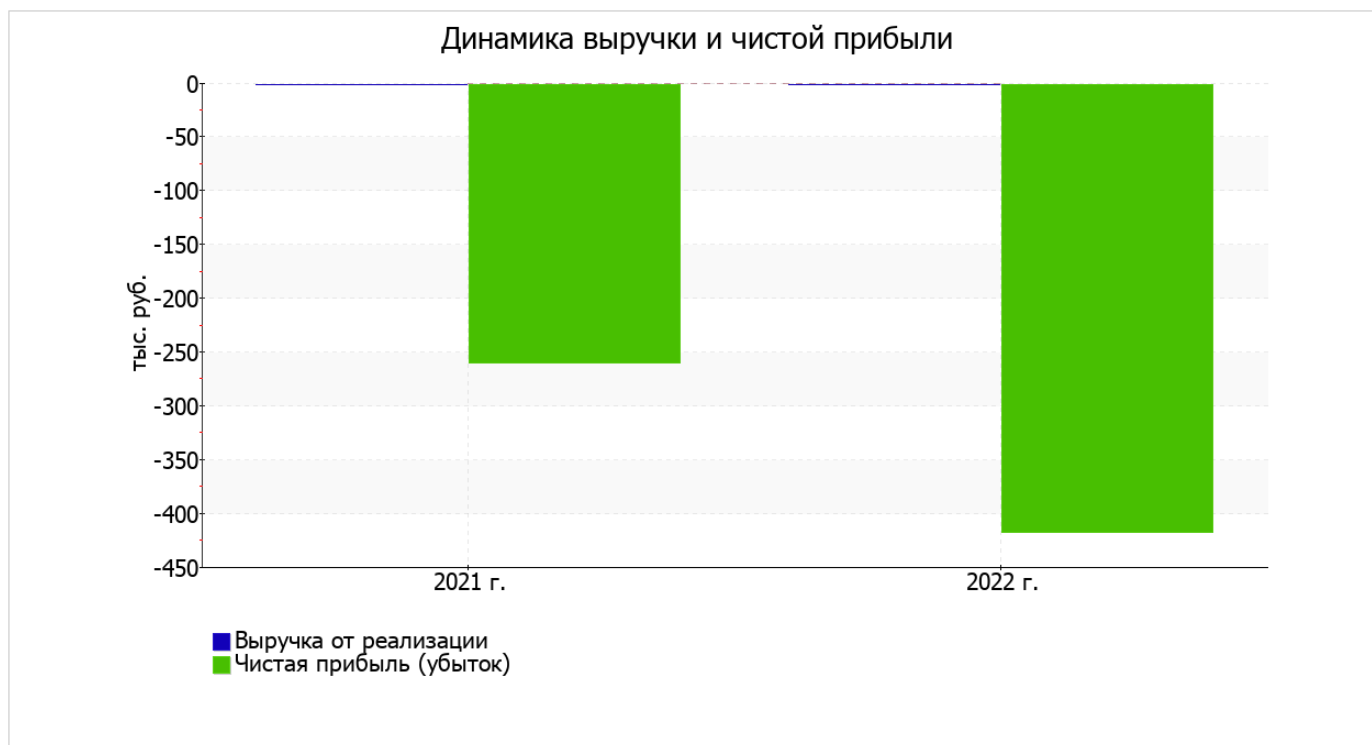
#### 3.1. Обзор результатов деятельности

В приведенной ниже таблице обобщены основные финансовые результаты деятельности ОБЩЕСТВО С ОГРАНИЧЕННОЙ ОТВЕТСТВЕННОСТЬЮ "РАНТ" за весь анализируемый период и аналогичный период прошлого года.

Из "Отчета о финансовых результатах" следует, что за весь анализируемый период организация получила убыток от продаж в размере **386** тыс. руб. По сравнению с аналогичным периодом прошлого года убыток от продаж вырос на **263** тыс. руб., или в **3,1** раза.

Показатель	Значение показателя, тыс. руб.		Изменение показателя		Средне- годовая величина, тыс. руб.
	2021 г.	2022 г.	тыс. руб. (гр.3 - гр.2)	± % ((3-2) : 2)	
1. Выручка	-	-	-	-	-
2. Расходы по обычным видам деятельности	<b>123</b>	<b>386</b>	<b>+263</b>	<b>+3,1</b> раза	<b>255</b>
3. Прибыль (убыток) от продаж (1-2)	<b>-123</b>	<b>-386</b>	<b>-263</b>	↓	<b>-255</b>
4. Прочие доходы и расходы, кроме процентов к уплате	<b>-88</b>	<b>-16</b>	<b>+72</b>	↑	<b>-52</b>
5. ЕБИТ (прибыль до уплаты процентов и налогов) (3+4)	<b>-211</b>	<b>-402</b>	<b>-191</b>	↓	<b>-307</b>
6. Проценты к уплате	-	-	-	-	-
7. Налоги на прибыль (доходы)	<b>49</b>	<b>16</b>	<b>-33</b>	<b>-67,3</b>	<b>33</b>
8. Чистая прибыль (убыток) (5-6-7)	<b>-260</b>	<b>-418</b>	<b>-158</b>	↓	<b>-339</b>

Ниже на графике наглядно представлено изменение выручки и прибыли ОБЩЕСТВО С ОГРАНИЧЕННОЙ ОТВЕТСТВЕННОСТЬЮ "РАНТ" в течение всего анализируемого периода.



### 3.2. Анализ рентабельности

Показатели рентабельности	Значения показателя (в %, или в копейках с рубля)		Изменение показателя	
	2021 г.	2022 г.	коп., (гр.3 - гр.2)	± % ((3-2) : 2)
1. Рентабельность продаж (величина прибыли от продаж в каждом рубле выручки). нормальное значение для данной отрасли: 4% и более.	-	-	-	-
2. Рентабельность продаж по ЕБИТ (величина прибыли от продаж до уплаты процентов и налогов в каждом рубле выручки).	-	-	-	-
3. Рентабельность продаж по чистой прибыли (величина чистой прибыли в каждом рубле выручки). нормальное значение для данной отрасли: не менее 2%.	-	-	-	-

В следующей таблице представлена рентабельность использования вложенного в предпринимательскую деятельность капитала.

Показатель рентабельности	Значение показателя, %	Расчет показателя
	2022 г.	
Рентабельность собственного капитала (ROE)	-	Отношение чистой прибыли к средней величине собственного капитала. нормальное значение для данной отрасли: 14% и более.
Рентабельность активов (ROA)	-21,6	Отношение чистой прибыли к средней стоимости активов. нормальное значение для данной отрасли: 5% и более.

Показатель рентабельности	Значение показателя, %	Расчет показателя
	2022 г.	
Прибыль на задействованный капитал (ROCE)	–	Отношение прибыли до уплаты процентов и налогов (ЕБИТ) к собственному капиталу и долгосрочным обязательствам.

Поскольку у организации фактически отсутствовал собственный капитал (в среднем составил отрицательную величину: **-1 199** тыс. руб. на 31.12.2022 и **-779** тыс. руб. на последний день предыдущего года), значение показателя рентабельности собственного капитала за последний год отсутствует.

за последний год значение рентабельности активов (**-21,6%**) не удовлетворяет нормативному и находится в области критических значений.

### 3.3. Расчет показателей деловой активности (оборачиваемости)

Далее в таблице рассчитаны показатели оборачиваемости ряда активов, характеризующие скорость возврата вложенных в предпринимательскую деятельность средств, а также показатель оборачиваемости кредиторской задолженности при расчетах с поставщиками и подрядчиками.

Показатель оборачиваемости	Значение в днях	Коэфф. 2022 г.
	2022 г.	
Оборачиваемость оборотных средств (отношение средней величины оборотных активов к среднесуточной выручке*; нормальное значение для данной отрасли: 109 и менее дн.)	–	–
Оборачиваемость запасов (отношение средней стоимости запасов к среднесуточной себестоимости проданных товаров; нормальное значение для данной отрасли: 23 и менее дн.)	–	–
Оборачиваемость кредиторской задолженности (отношение средней величины кредиторской задолженности к среднесуточной выручке)	–	–
Оборачиваемость активов (отношение средней стоимости активов к среднесуточной выручке; нормальное значение для данной отрасли: не более 117 дн.)	–	–
Оборачиваемость собственного капитала (отношение средней величины собственного капитала к среднесуточной выручке)	–	–

\* Приведен расчет показателя в днях. Значение коэффициента равно отношению 365 к значению показателя в днях.

## 4. Выводы по результатам анализа

По результатам проведенного анализа выделены и сгруппированы по качественному признаку основные показатели финансового положения (по состоянию на 31.12.2022) и результатов деятельности ОБЩЕСТВО С ОГРАНИЧЕННОЙ ОТВЕТСТВЕННОСТЬЮ "РАНТ" в течение анализируемого периода.

Среди показателей финансового положения и результатов деятельности организации, имеющих критические значения, можно выделить следующие:

- коэффициент автономии имеет критическое значение – **-0,63** (собственный капитал отсутствует);
- чистые активы меньше уставного капитала, при этом за период имело место снижение величины чистых активов;
- коэффициент обеспеченности собственными оборотными средствами имеет критическое значение, равное **-0,83**;
- коэффициент текущей (общей) ликвидности значительно ниже нормы;
- коэффициент абсолютной ликвидности существенно ниже нормы;
- отрицательное изменение собственного капитала относительно общего изменения активов организации;
- коэффициент покрытия инвестиций значительно ниже нормы (доля собственного капитала и долгосрочных обязательств в общей сумме капитала организации составляет **-63%** (нормальное значение для данной отрасли: 65% и более);
- крайне неустойчивое финансовое положение по величине собственных оборотных средств;
- за период 01.01–31.12.2022 получен убыток от продаж (**-386** тыс. руб.), причем наблюдалась отрицательная динамика по сравнению с аналогичным периодом прошлого года (-263 тыс. руб.);
- убыток от финансово-хозяйственной деятельности за последний год составил **-418** тыс. руб.

Из приведенных выше значений показателей следует, что у организации наблюдается крайне сложная финансовая ситуация, что подразумевает принятие незамедлительных мер по ее оздоровлению.