

Пояснительная записка к бухгалтерской отчетности

1. Сведения об организации

Наименование юридического лица:

Общество с ограниченной ответственностью "Зеленый мыс - Елена"

Идентификационный номер налогоплательщика (ИНН): 7727206310

Код причины постановки на учет (КПП): 772701001

Основным видом деятельности, который является преобладающим и имеет приоритетное значение для организации, является деятельность ресторанов и кафе с полным ресторанным обслуживанием, кафетериев, ресторанов быстрого питания и самообслуживания (ОКВЭД 56.10.1).

2. Анализ финансового положения

2.1. Структура имущества и источники его формирования

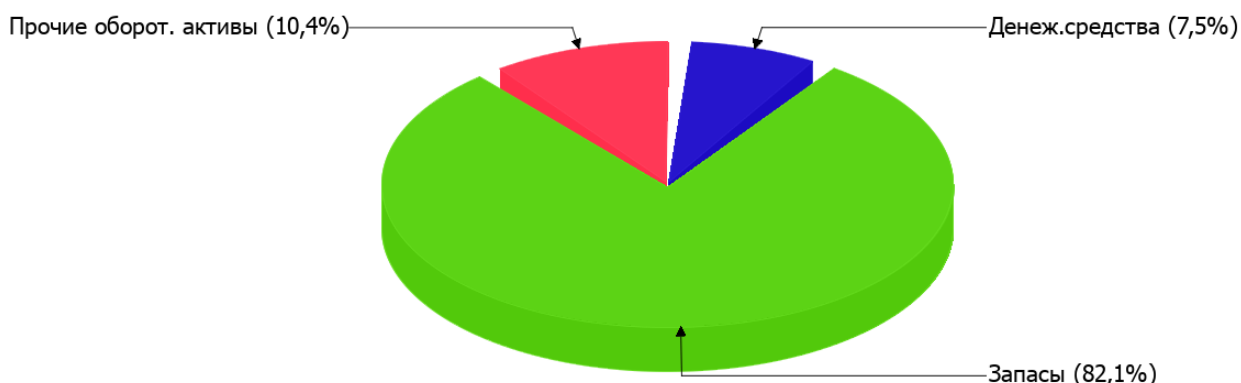
Показатель	Значение показателя				Изменение за анализируемый период	
	в тыс. руб.		в % к валюте баланса		тыс. руб. (гр.3- гр.2)	± % ((гр.3- гр.2) : гр.2)
	31.12.2021	31.12.2022	на начало анализируемого периода (31.12.2021)	на конец анализируемого периода (31.12.2022)		
Актив						
Внеоборотные активы	-	-	-	-	-	-
Оборотные	101	67	100	100	-34	-33,7
Пассив						
Собственный капитал	-311	-374	-307,9	-558,2	-63	↓
Долгосрочные обязательства	-	-	-	-	-	-
Краткосрочные обязательства	412	441	407,9	658,2	+29	+7
Валюта баланса	101	67	100	100	-34	-33,7

* Без доходов будущих периодов, включенных в собственный капитал.

Активы на 31.12.2022 характеризуются отсутствием внеоборотных средств при 100% текущих активов. Активы организации за год уменьшились на **34** тыс. руб. (на **33,7%**). Отмечая снижение активов, необходимо учесть, что собственный капитал уменьшился в меньшей степени – на **20,3%**. отстающее снижение собственного капитала относительно общего изменения активов является положительным показателем.

Наглядно соотношение основных групп активов организации представлено ниже на диаграмме:

Структура активов организации на 31 декабря 2022 г.



Снижение активов организации связано, в первую очередь, со снижением показателя по строке "запасы" на **35** тыс. руб. (или **97,2%** вклада в снижение активов).

Одновременно, в пассиве баланса снижение наблюдается по строкам:

- капитал и резервы – **63** тыс. руб. (**90%**)
- краткосрочные заемные средства – **7** тыс. руб. (**10%**)

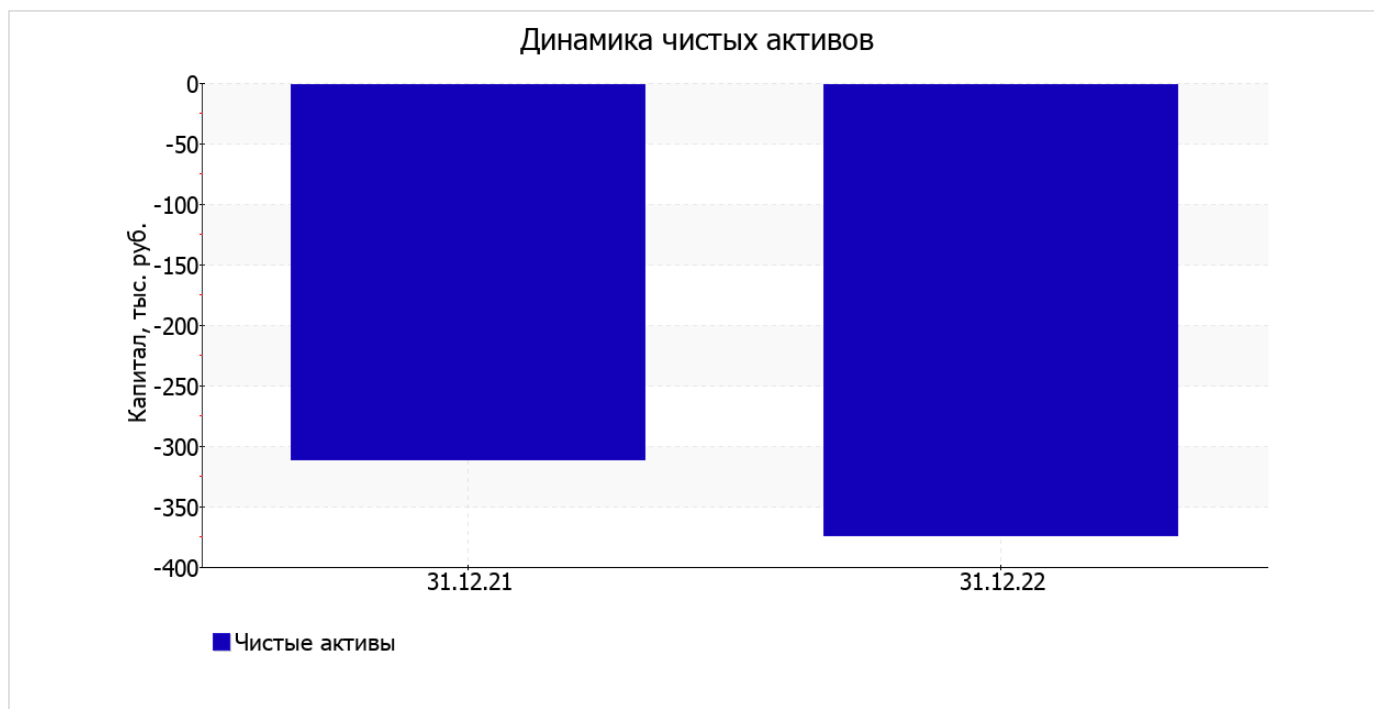
Среди положительно изменившихся статей баланса можно выделить "финансовые и другие оборотные активы" в активе и "кредиторская задолженность" в пассиве (**+2** тыс. руб. и **+36** тыс. руб. соответственно).

собственный капитал организации на 31.12.2022 равнялся **-374** тыс. руб., что на **63** тыс. руб. меньше, чем на 31.12.2021.

2.2. Оценка стоимости чистых активов организации

Показатель	Значение показателя				Изменение	
	в тыс. руб.		в % к валюте баланса		тыс. руб. (гр.3-гр.2)	± % ((гр.3-гр.2) : гр.2)
	31.12.2021	31.12.2022	на начало анализируемого периода (31.12.2021)	на конец анализируемого периода (31.12.2022)		
1. Чистые активы	-311	-374	-307,9	-558,2	-63	↓

[На конец периода] чистые активы Общество с ограниченной ответственностью "Зеленый мыс - Елена" составляют отрицательную величину. Отрицательная величина чистых активов негативно характеризует финансовое положение и не удовлетворяет требованиям нормативных актов к величине чистых активов организации. В случае, если стоимость чистых активов общества останется меньше его уставного капитала по окончании финансового года, следующего за вторым финансовым годом или каждым последующим финансовым годом, по окончании которых стоимость чистых активов общества оказалась меньше его уставного капитала, общество не позднее чем через шесть месяцев после окончания соответствующего финансового года обязано уменьшить уставный капитал до размера, не превышающего стоимости его чистых активов, либо принять решение о ликвидации (п. 4 ст. 30 Федерального закона от 08.02.1998 г. N 14-ФЗ "Об обществах с ограниченной ответственностью"). Более того необходимо отметить снижение чистых активов за весь анализируемый период. То есть наблюдается одновременно и критическое положение на конец периода и ухудшение показателя в течение периода. Сохранение имевшей место тенденции способно привести организацию к банкротству. Ниже на графике представлено изменение чистых активов организации.



2.3. Анализ финансовой устойчивости организации

2.3.1. Основные показатели финансовой устойчивости организации

Показатель	Значение показателя		Изменение показателя (гр.3-гр.2)	Описание показателя и его нормативное значение
	31.12.2021	31.12.2022		
Коэффициент автономии	-3,08	-5,58	-2,5	Отношение собственного капитала к общей сумме капитала. нормальное значение: 0,45 и более (оптимальное 0,55-0,7).
Коэффициент обеспеченности собственными оборотными средствами	-3,08	-5,58	-2,5	Отношение собственных оборотных средств к оборотным активам. нормальное значение: не менее 0,1.
Коэффициент покрытия инвестиций	-3,08	-5,58	-2,5	Отношение собственного капитала и долгосрочных обязательств к общей сумме капитала. нормальное значение: 0,75 и более.
Коэффициент обеспеченности запасов	-3,46	-6,8	-3,34	Отношение собственных оборотных средств к стоимости запасов. нормальное значение: 0,5 и более.
Коэффициент краткосрочной задолженности	1	1	-	Отношение краткосрочной задолженности к общей сумме задолженности.

Коэффициент автономии организации на 31 декабря 2022 г. составил **-5,58**. Полученное значение говорит об отсутствии у организации собственного капитала. имело место очень сильное уменьшение коэффициента автономии за год – на **2,5**.

на 31 декабря 2022 г. коэффициент обеспеченности собственными оборотными средствами составил **-5,58**. за весь рассматриваемый период коэффициент обеспеченности собственными оборотными средствами снизился на **2,5**. на последний день анализируемого периода значение коэффициента не соответствует нормативному и находится в области критических значений.

коэффициент покрытия инвестиций за год очень сильно снизился на **2,5** и составил **-5,58**. Значение коэффициента на 31 декабря 2022 г. значительно ниже допустимой величины (доля собственного капитала и долгосрочных обязательств в общей сумме капитала организации составляет **-558%**).

коэффициент обеспеченности материальных запасов за весь рассматриваемый период очень сильно снизился – с **-3,46** до **-6,8** (т. е. на **3,34**). на 31.12.2022 значение коэффициента обеспеченности материальных запасов можно считать критическим.

Коэффициент краткосрочной задолженности организации показывает на отсутствие долгосрочной задолженности при 100% краткосрочной.

2.4. Ликвидность

Показатель ликвидности	Значение показателя		Изменение показателя (гр.3 - гр.2)	Расчет, рекомендованное значение
	31.12.2021	31.12.2022		
Коэффициент текущей (общей) ликвидности	0,25	0,15	-0,1	Отношение текущих активов к краткосрочным обязательствам. нормальное значение: не менее 2.
Коэффициент абсолютной ликвидности	0,01	0,01	–	Отношение денежных средств и их эквивалентов к краткосрочным обязательствам. нормальное значение: 0,2 и более.

[На конец периода] коэффициент текущей ликвидности имеет значение ниже нормы (**0,15** против нормативного значения 2). При этом нужно обратить внимание на имевшее место за весь анализируемый период негативное изменение – коэффициент текущей ликвидности снизился на **-0,1**.

При норме 0,2 значение коэффициента абсолютной ликвидности составило **0,01**. При этом с начала период коэффициент не изменился.

3. Анализ эффективности деятельности организации

3.1. Обзор результатов деятельности

Ниже в таблице приведены основные финансовые результаты деятельности Общество с ограниченной ответственностью "Зеленый мыс - Елена" за весь анализируемый период и аналогичный период прошлого года.

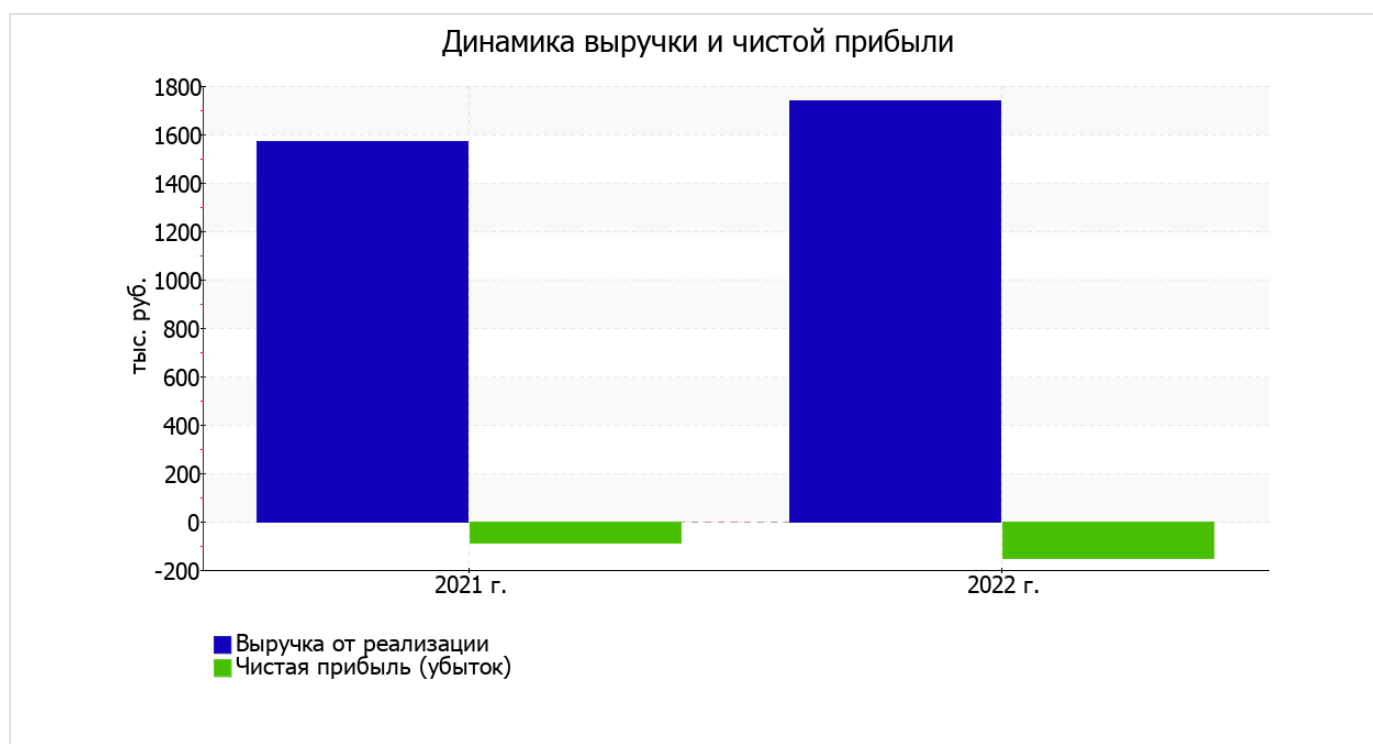
По данным "Отчета о финансовых результатах" за весь анализируемый период организация получила убыток от продаж в размере **1 185** тыс. руб., что составляет 68,1% от выручки. По сравнению с аналогичным периодом прошлого года убыток от продаж вырос на **627** тыс. руб., или на **112,4%**.

По сравнению с прошлым периодом в текущем увеличилась как выручка от продаж, так и расходы по обычной деятельности (на **169** и **796** тыс. руб. соответственно). Причем в процентном отношении изменение расходов (**+37,4%**) опережает изменение выручки (**+10,8%**)

Показатель	Значение показателя, тыс. руб.		Изменение показателя		Средне- годовая величина, тыс. руб.
	2021 г.	2022 г.	тыс. руб. (гр.3 - гр.2)	± % ((3-2) : 2)	
1. Выручка	1 571	1 740	+169	+10,8	1 656
2. Расходы по обычным видам деятельности	2 129	2 925	+796	+37,4	2 527
3. Прибыль (убыток) от продаж (1-2)	-558	-1 185	-627	↓	-872

Показатель	Значение показателя, тыс. руб.		Изменение показателя		Средне- годовая величина, тыс. руб.
	2021 г.	2022 г.	тыс. руб. (гр.3 - гр.2)	± % ((3-2) : 2)	
4. Прочие доходы и расходы, кроме процентов к уплате	518	1 109	+591	+114,1	814
5. ЕВІТ (прибыль до уплаты процентов и налогов) (3+4)	-40	-76	-36	↓	-58
6. Проценты к уплате	–	12	+12	–	6
7. Налоги на прибыль (доходы)	48	65	+17	+35,4	57
8. Чистая прибыль (убыток) (5-6-7)	-88	-153	-65	↓	-121

Ниже на графике наглядно представлено изменение выручки и прибыли Общество с ограниченной ответственностью "Зеленый мыс - Елена" в течение всего анализируемого периода.



3.2. Анализ рентабельности

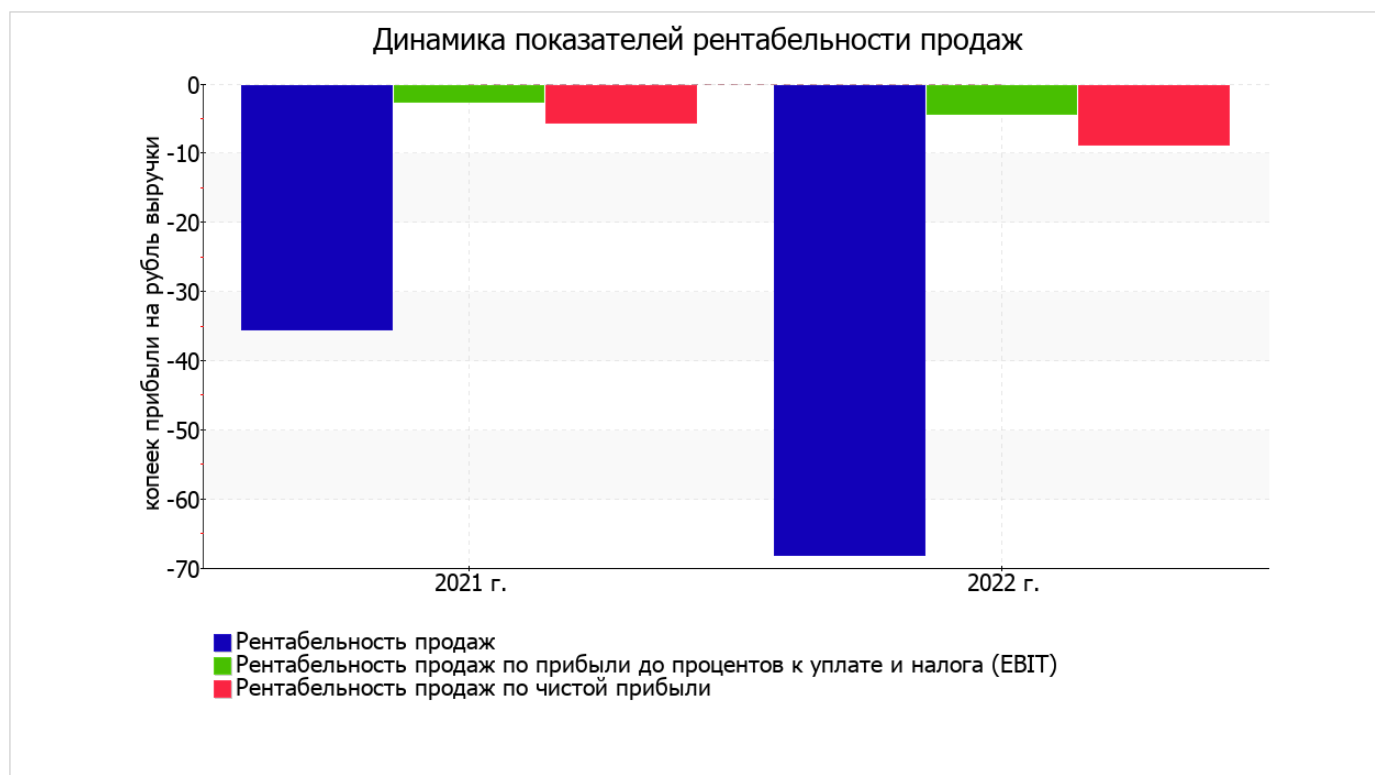
Показатели рентабельности	Значения показателя (в %, или в копейках с рубля)		Изменение показателя	
	2021 г.	2022 г.	коп., (гр.3 - гр.2)	± % ((3-2) : 2)
1. Рентабельность продаж (величина прибыли от продаж в каждом рубле выручки). нормальное значение для данной отрасли: не менее 5%.	-35,5	-68,1	-32,6	↓
2. Рентабельность продаж по ЕВІТ (величина прибыли от продаж до уплаты процентов и налогов в каждом рубле выручки).	-2,5	-4,4	-1,9	↓

Показатели рентабельности	Значения показателя (в %, или в копейках с рубля)		Изменение показателя	
	2021 г.	2022 г.	коп., (гр.3 - гр.2)	± % ((3-2) : 2)
3. Рентабельность продаж по чистой прибыли (величина чистой прибыли в каждом рубле выручки). нормальное значение для данной отрасли: 3% и более.	-5,6	-8,8	-3,2	↓

Все три показателя рентабельности за период 01.01–31.12.2022, приведенные в таблице, имеют отрицательные значения, поскольку организацией получен как убыток от продаж, так и в целом убыток от финансово-хозяйственной деятельности.

[За последний период] организация по обычным видам деятельности получила убыток в размере **-68,1** копеек с каждого рубля выручки от реализации. При этом имеет место падение рентабельности продаж по сравнению с данным показателем за аналогичный период года, предшествующего отчётному, (**-32,6** коп.).

Показатель рентабельности, рассчитанный как отношение прибыли до процентов к уплате и налогообложения (ЕВИТ) к выручке организации, за последний год составил **-4,4%**. Это значит, что в каждом рубле выручки Общество с ограниченной ответственностью "Зеленый мыс - Елена" содержалось **-4,4** коп. убытка до налогообложения и процентов к уплате.



Рентабельность использования вложенного в предпринимательскую деятельность капитала представлена в следующей таблице.

Показатель рентабельности	Значение показателя, %	Расчет показателя
	2022 г.	
Рентабельность собственного капитала (ROE)	–	Отношение чистой прибыли к средней величине собственного капитала. нормальное значение: 18% и более.
Рентабельность активов (ROA)	-182,1	Отношение чистой прибыли к средней стоимости активов. нормальное значение: не менее 12%.
Прибыль на задействованный капитал (ROCE)	–	Отношение прибыли до уплаты процентов и налогов (ЕБИТ) к собственному капиталу и долгосрочным обязательствам.

Поскольку у организации фактически отсутствовал собственный капитал (в среднем составил отрицательную величину: **-374** тыс. руб. на 31 декабря 2022 г. и **-311** тыс. руб. на 31.12.2021), значение показателя рентабельности собственного капитала за последний год отсутствует.

за период 01.01–31.12.2022 значение рентабельности активов, равное **-182,1%**, не удовлетворяет нормативному и находится в области критических значений.

3.3. Расчет показателей деловой активности (оборачиваемости)

В следующей таблице рассчитаны показатели оборачиваемости ряда активов, характеризующие скорость возврата вложенных в предпринимательскую деятельность средств, а также показатель оборачиваемости кредиторской задолженности при расчетах с поставщиками и подрядчиками.

Показатель оборачиваемости	Значение в днях	Коэфф. 2022 г.
	2022 г.	
Оборачиваемость оборотных средств (отношение средней величины оборотных активов к среднесуточной выручке*; нормальное значение для данной отрасли: не более 64 дн.)	18	20,7
Оборачиваемость запасов (отношение средней стоимости запасов к среднесуточной себестоимости проданных товаров; нормальное значение для данной отрасли: 20 и менее дн.)	–	–
Оборачиваемость кредиторской задолженности (отношение средней величины кредиторской задолженности к среднесуточной выручке)	7	51,2
Оборачиваемость активов (отношение средней стоимости активов к среднесуточной выручке; нормальное значение для данной отрасли: не более 85 дн.)	18	20,7
Оборачиваемость собственного капитала (отношение средней величины собственного капитала к среднесуточной выручке)	–	–

* Приведен расчет показателя в днях. Значение коэффициента равно отношению 365 к значению показателя в днях.

Оборачиваемость активов в течение анализируемого периода показывает, что организация получает выручку, равную сумме всех имеющихся активов за 18 календарных дней.

4. Выводы по результатам анализа

Ниже обобщены ключевые финансовые показатели Общество с ограниченной ответственностью "Зеленый мыс - Елена" за последний год

С критической стороны финансовое положение и результаты деятельности организации характеризуют такие показатели:

- коэффициент автономии имеет критическое значение – **-5,58** (собственный капитал отсутствует);
- чистые активы меньше уставного капитала, при этом за период имело место снижение величины чистых активов;
- значение коэффициента обеспеченности собственными оборотными средствами (**-5,58**) не удовлетворяет нормативному, находясь в области критических значений;
- коэффициент текущей (общей) ликвидности значительно ниже нормативного значения;
- значительно ниже нормы коэффициент абсолютной ликвидности;
- падение рентабельности продаж (**-32,6** процентных пункта от рентабельности **-35,5%** за такой же период прошлого года);
- коэффициент покрытия инвестиций значительно ниже нормы (доля собственного капитала и долгосрочных обязательств в общей сумме капитала организации составляет **-558%** (нормальное значение: 75% и более);
- критическое финансовое положение по величине собственных оборотных средств;
- за 2022 год получен убыток от продаж (**-1 185** тыс. руб.), более того наблюдалась отрицательная динамика по сравнению с аналогичным периодом прошлого года (-627 тыс. руб.);
- убыток от финансово-хозяйственной деятельности за период с 01.01.2022 по 31.12.2022 составил **-153** тыс. руб.;
- отрицательная динамика финансового результата до процентов к уплате и налогообложения (ЕВИТ) на рубль выручки организации (**-1,9** коп. от аналогичного показателя за аналогичный период прошлого года).

Положительно финансовое положение организации характеризует следующий показатель – положительное изменение собственного капитала относительно общего изменения активов организации.

Из приведенных выше значений показателей следует, что у организации наблюдается крайне сложная финансовая ситуация, что подразумевает принятие незамедлительных мер по ее оздоровлению.