

Пояснительная записка к бухгалтерской отчетности

1. Сведения об организации

Наименование юридического лица:

ОБЩЕСТВО С ОГРАНИЧЕННОЙ ОТВЕТСТВЕННОСТЬЮ "СЕРВИС-ЛОГИСТИК"

Идентификационный номер налогоплательщика (ИНН): 5001069886

Код причины постановки на учет (КПП): 500101001

Основным видом деятельности, который является преобладающим и имеет приоритетное значение для организации, является деятельность по складированию и хранению (ОКВЭД 52.10).

2. Анализ финансового положения

2.1. Структура имущества и источники его формирования

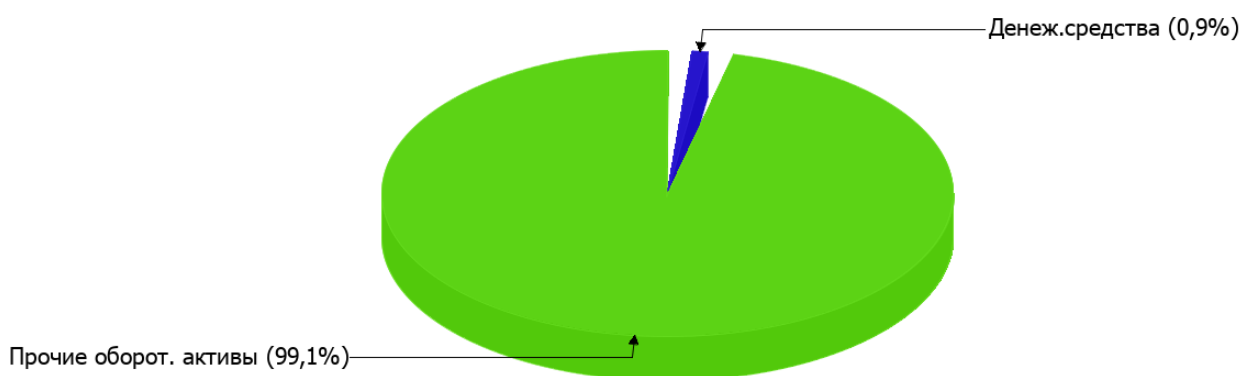
Показатель	Значение показателя				Изменение за анализируемый период	
	в тыс. руб.		в % к валюте баланса		тыс. руб. (гр.3- гр.2)	± % ((гр.3- гр.2) : гр.2)
	31.12.2021	31.12.2022	на начало анализируемого периода (31.12.2021)	на конец анализируемого периода (31.12.2022)		
Актив						
Внеоборотные активы	–	–	–	–	–	–
Оборотные	6 328	5 793	100	100	-535	-8,5
Пассив						
Собственный капитал	6 269	5 607	99,1	96,8	-662	-10,6
Долгосрочные обязательства	–	–	–	–	–	–
Краткосрочные обязательства	59	186	0,9	3,2	+127	+3,2 раза
Валюта баланса	6 328	5 793	100	100	-535	-8,5

* Без доходов будущих периодов, включенных в собственный капитал.

Соотношение основных качественных групп активов организации на 31 декабря 2022 г. характеризуется отсутствием внеоборотных средств при 100% текущих активов. Активы организации за весь период уменьшились на 535 тыс. руб. (на 8,5%). Отмечая уменьшение активов, необходимо учесть, что собственный капитал уменьшился еще в большей степени – на 10,6%. опережающее снижение собственного капитала относительно общего изменения активов – фактор негативный.

На диаграмме ниже представлена структура активов организации в разрезе основных групп:

Структура активов организации на 31 декабря 2022 г.



Снижение величины активов организации связано со снижением следующих позиций актива бухгалтерского баланса (в скобках указана доля изменения статьи в общей сумме всех отрицательно изменившихся статей):

- запасы – **301** тыс. руб. (**52,3%**)
- финансовые и другие оборотные активы – **275** тыс. руб. (**47,7%**)

Одновременно, в пассиве баланса снижение произошло по строке "капитал и резервы" (**-662** тыс. руб., или **100%** вклада в снижение пассивов организации за весь рассматриваемый период).

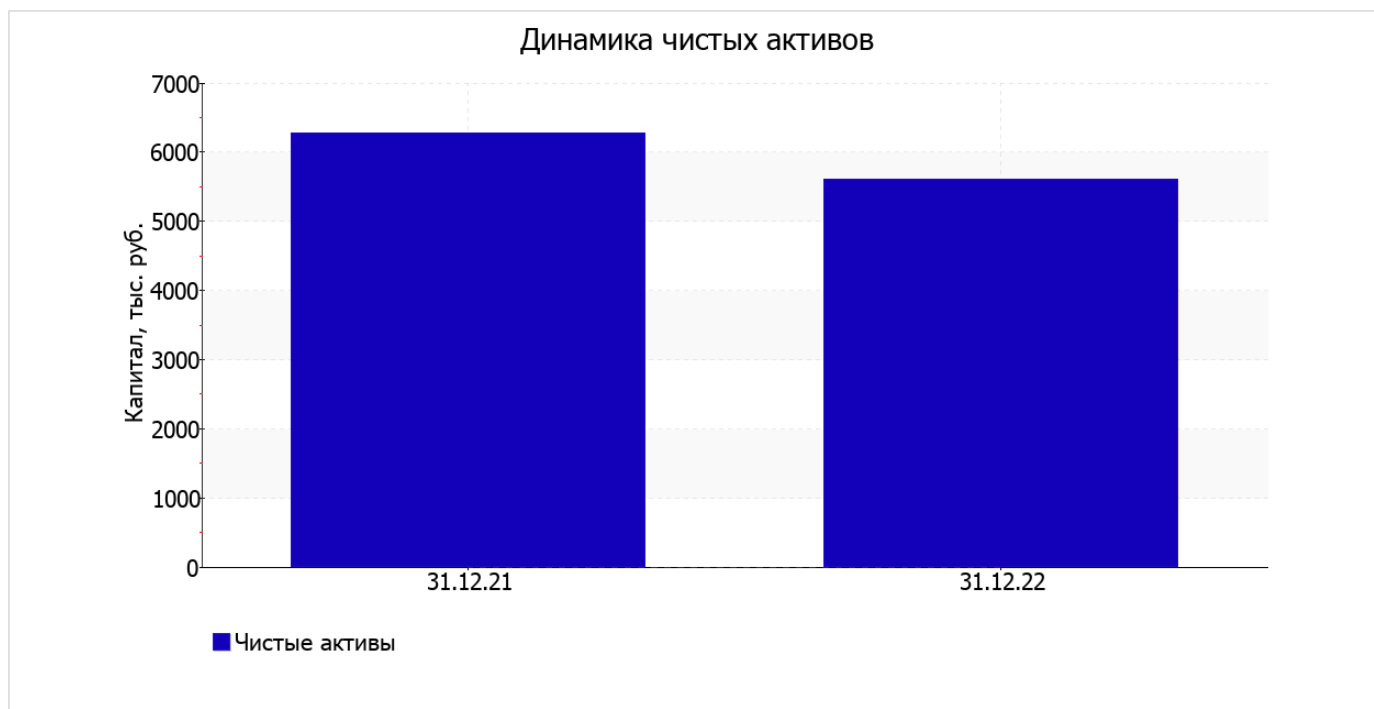
Среди положительно изменившихся статей баланса можно выделить "денежные средства и денежные эквиваленты" в активе и "кредиторская задолженность" в пассиве (**+41** тыс. руб. и **+127** тыс. руб. соответственно).

на 31.12.2022 значение собственного капитала составило **5 607,0** тыс. руб. за весь рассматриваемый период собственный капитал организации заметно уменьшился (**-662** тыс. руб.).

2.2. Оценка стоимости чистых активов организации

Показатель	Значение показателя				Изменение	
	в тыс. руб.		в % к валюте баланса		тыс. руб. (гр.3-гр.2)	± % ((гр.3-гр.2) : гр.2)
	31.12.2021	31.12.2022	на начало анализируемого периода (31.12.2021)	на конец анализируемого периода (31.12.2022)		
1. Чистые активы	6 269	5 607	99,1	96,8	-662	-10,6

Имеющаяся величина чистых активов положительно характеризует финансовое положение, полностью удовлетворяя требованиям нормативных актов к величине чистых активов организации. Однако необходимо отметить снижение чистых активов на **10,6%** за весь анализируемый период. Несмотря на нормальную относительно уставного капитала величину чистых активов, их дальнейшее снижение может привести к ухудшению данного соотношения. На следующем графике наглядно представлена динамика чистых активов.



2.3. Анализ финансовой устойчивости организации

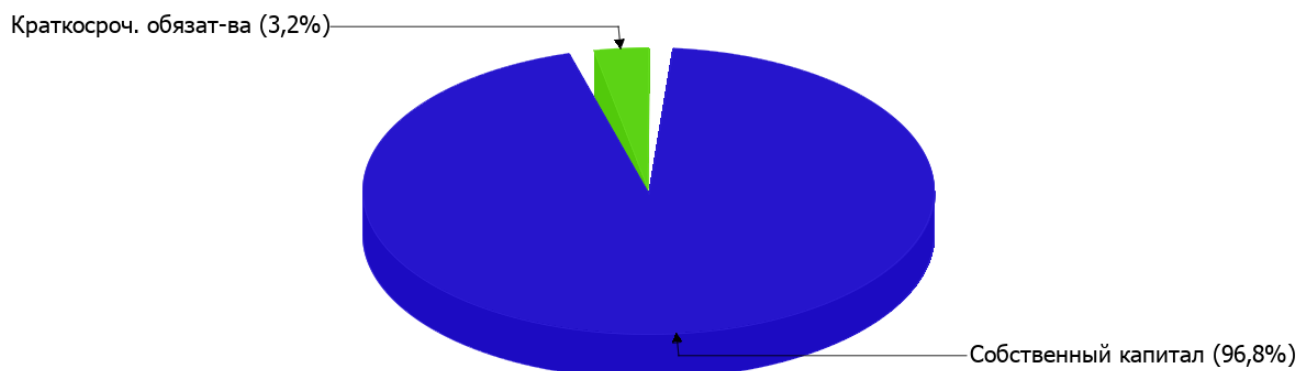
2.3.1. Основные показатели финансовой устойчивости организации

Показатель	Значение показателя		Изменение показателя (гр.3-гр.2)	Описание показателя и его нормативное значение
	31.12.2021	31.12.2022		
Коэффициент автономии	0,99	0,97	-0,02	Отношение собственного капитала к общей сумме капитала. нормальное значение: 0,45 и более (оптимальное 0,55-0,7).
Коэффициент обеспеченности собственными оборотными средствами	0,99	0,97	-0,02	Отношение собственных оборотных средств к оборотным активам. нормальное значение: 0,1 и более.
Коэффициент покрытия инвестиций	0,99	0,97	-0,02	Отношение собственного капитала и долгосрочных обязательств к общей сумме капитала. нормальное значение для данной отрасли: 0,7 и более.
Коэффициент обеспеченности запасов	20,83	–	-20,83	Отношение собственных оборотных средств к стоимости запасов. нормальное значение: 0,5 и более.
Коэффициент краткосрочной задолженности	1	1	–	Отношение краткосрочной задолженности к общей сумме задолженности.

Коэффициент автономии организации на 31 декабря 2022 г. составил **0,97**. Данный коэффициент характеризует степень зависимости организации от заемного капитала. Полученное здесь значение говорит о слишком осторожном отношении ОБЩЕСТВО С ОГРАНИЧЕННОЙ ОТВЕТСТВЕННОСТЬЮ "СЕРВИС-ЛОГИСТИК" к привлечению заемных денежных средств (собственный капитал составляет **97%** в общем капитале организации). за последний год наблюдалось некоторое уменьшение коэффициента автономии (**-0,02**).

Наглядно структура капитала организации представлена ниже на диаграмме: Необходимо отметить, что долгосрочные обязательства на диаграмме не отражены, поскольку полностью отсутствуют.

Структура капитала организации на 31 декабря 2022 г.



коэффициент обеспеченности собственными оборотными средствами на 31 декабря 2022 г. равнялся **0,97**; это несколько меньше (на **0,02**) значения коэффициента обеспеченности собственными оборотными средствами по состоянию на 31.12.2021. на 31.12.2022 значение коэффициента можно характеризовать как вполне соответствующее нормальному.

в течение анализируемого периода коэффициент покрытия инвестиций несильно уменьшился (до **0,97**; **-0,02**). Значение коэффициента на последний день анализируемого периода полностью соответствует нормативному значению (доля собственного капитала и долгосрочных обязательств в общей сумме капитала организации составляет **97%**).

Коэффициент краткосрочной задолженности организации показывает на отсутствие долгосрочной задолженности при 100% краткосрочной.

2.4. Ликвидность

Показатель ликвидности	Значение показателя		Изменение показателя (гр.3 - гр.2)	Расчет, рекомендованное значение
	31.12.2021	31.12.2022		
Коэффициент текущей (общей) ликвидности	107,25	31,15	-76,1	Отношение текущих активов к краткосрочным обязательствам. нормальное значение для данной отрасли: 1,8 и более.
Коэффициент абсолютной ликвидности	0,19	0,28	+0,09	Отношение денежных средств и их эквивалентов к краткосрочным обязательствам. нормальное значение: не менее 0,2.

[На конец периода] значение коэффициента текущей ликвидности (**31,15**) соответствует норме. Несмотря на это следует отметить, что за весь анализируемый период коэффициент снизился на **-76,1**.

Второй коэффициент, характеризующий способность организации погасить всю или часть краткосрочной задолженности за счет денежных средств и их эквивалентов, имеет значение, соответствующее допустимому (**0,28**). При этом за весь анализируемый период коэффициент абсолютной ликвидности вырос на **0,09**.

3. Анализ эффективности деятельности организации

3.1. Обзор результатов деятельности

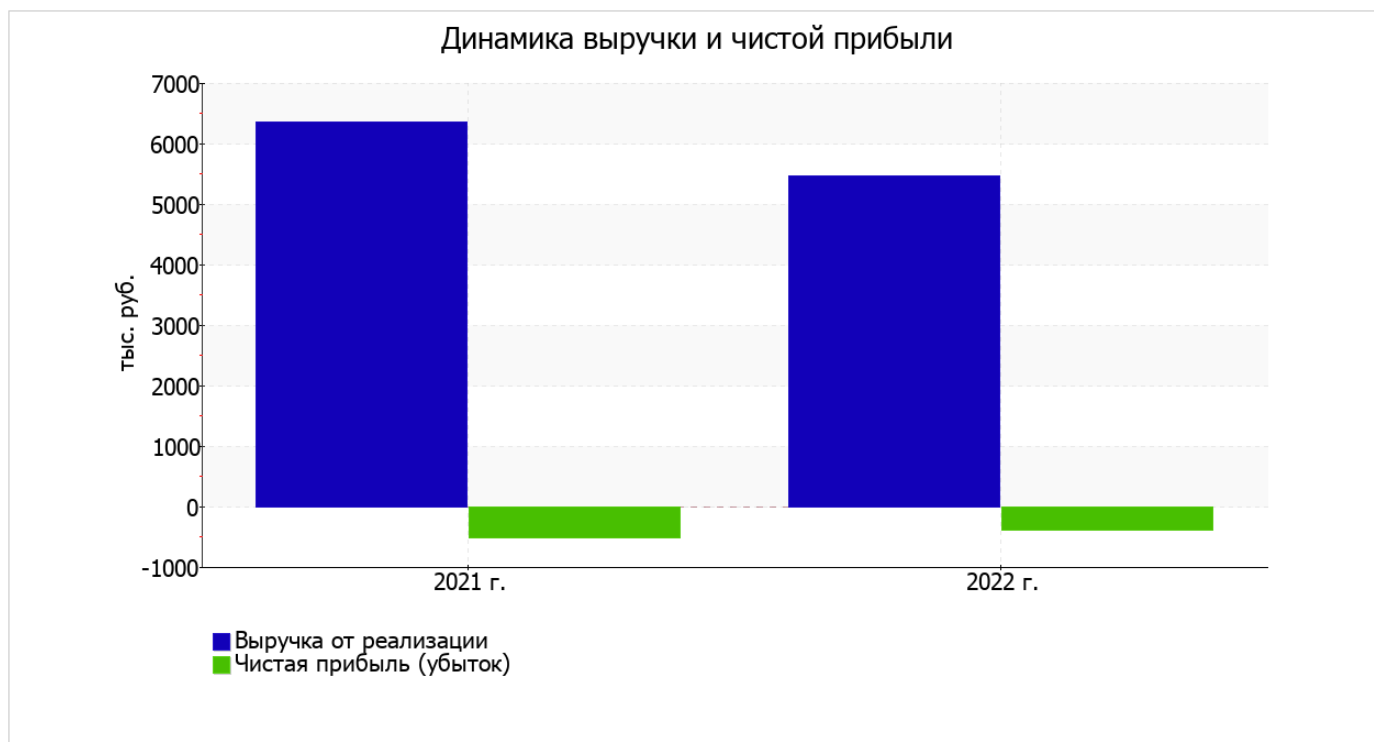
Основные финансовые результаты деятельности ОБЩЕСТВО С ОГРАНИЧЕННОЙ ОТВЕТСТВЕННОСТЬЮ "СЕРВИС-ЛОГИСТИК" в течение анализируемого периода приведены ниже в таблице.

Из "Отчета о финансовых результатах" следует, что за год организация получила убыток от продаж в размере **184** тыс. руб., что составляет 3,4% от выручки. По сравнению с аналогичным периодом прошлого года убыток от продаж вырос на **57** тыс. руб., или на **44,9%**.

По сравнению с прошлым периодом в текущем уменьшилась как выручка от продаж, так и расходы по обычной деятельности (на **892** и **835** тыс. руб. соответственно). Причем в процентном отношении изменение выручки (**-14%**) опережает изменение расходов (**-12,9%**)

Показатель	Значение показателя, тыс. руб.		Изменение показателя		Средне- годовая величина, тыс. руб.
	2021 г.	2022 г.	тыс. руб. (гр.3 - гр.2)	± % ((3-2) : 2)	
1. Выручка	6 360	5 468	-892	-14	5 914
2. Расходы по обычным видам деятельности	6 487	5 652	-835	-12,9	6 070
3. Прибыль (убыток) от продаж (1-2)	-127	-184	-57	↓	-156
4. Прочие доходы и расходы, кроме процентов к уплате	-201	-51	+150	↑	-126
5. ЕВІТ (прибыль до уплаты процентов и налогов) (3+4)	-328	-235	+93	↑	-282
6. Проценты к уплате	—	—	—	—	—
7. Налоги на прибыль (доходы)	191	164	-27	-14,1	178
8. Чистая прибыль (убыток) (5-6-7)	-519	-399	+120	↑	-459

Изменение выручки наглядно представлено ниже на графике.



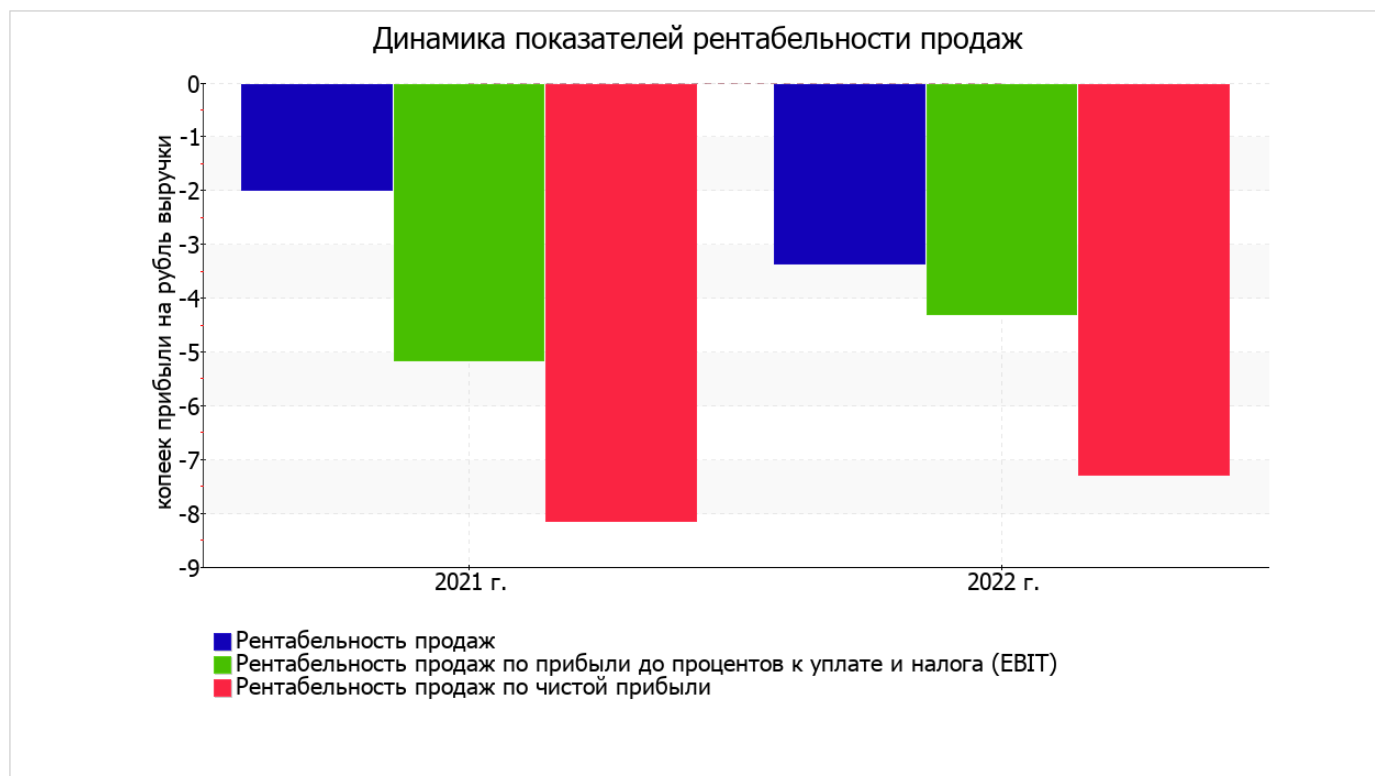
3.2. Анализ рентабельности

Показатели рентабельности	Значения показателя (в %, или в копейках с рубля)		Изменение показателя	
	2021 г.	2022 г.	коп., (гр.3 - гр.2)	± % ((3-2) : 2)
1. Рентабельность продаж (величина прибыли от продаж в каждом рубле выручки). нормальное значение для данной отрасли: 4% и более.	-2	-3,4	-1,4	↓
2. Рентабельность продаж по ЕВІТ (величина прибыли от продаж до уплаты процентов и налогов в каждом рубле выручки).	-5,2	-4,3	+0,9	↑
3. Рентабельность продаж по чистой прибыли (величина чистой прибыли в каждом рубле выручки). нормальное значение: 2% и более.	-8,2	-7,3	+0,9	↑

Представленные в таблице показатели рентабельности за период с 01.01.2022 по 31.12.2022 имеют отрицательные значения как следствие убыточной деятельности ОБЩЕСТВО С ОГРАНИЧЕННОЙ ОТВЕТСТВЕННОСТЬЮ "СЕРВИС-ЛОГИСТИК" за данный период.

Рентабельность продаж за последний год составила **-3,4%**. При этом имеет место падение рентабельности продаж по сравнению с данным показателем за аналогичный период прошлого года (01.01–31.12.2021) (**-1,4%**).

Рентабельность, рассчитанная как отношение прибыли до налогообложения и процентных расходов (ЕВІТ) к выручке организации, за 2022 год составила **-4,3%**. Это значит, что в каждом рубле выручки организации содержалось **-4,3** коп. убытка до налогообложения и процентов к уплате.



В следующей таблице представлена рентабельность использования вложенного в предпринимательскую деятельность капитала.

Показатель рентабельности	Значение показателя, %	Расчет показателя
	2022 г.	
Рентабельность собственного капитала (ROE)	-6,7	Отношение чистой прибыли к средней величине собственного капитала. нормальное значение: не менее 18%.
Рентабельность активов (ROA)	-6,6	Отношение чистой прибыли к средней стоимости активов. нормальное значение для данной отрасли: не менее 6%.
Прибыль на задействованный капитал (ROCE)	-4	Отношение прибыли до уплаты процентов и налогов (EBIT) к собственному капиталу и долгосрочным обязательствам.

[За последний период] каждый рубль собственного капитала организации принес убыток в размере **0,067** руб.

за период 01.01–31.12.2022 значение рентабельности активов, равное **-6,6%**, не соответствует нормативному и находится в области критических значений.

3.3. Расчет показателей деловой активности (оборачиваемости)

В следующей таблице рассчитаны показатели оборачиваемости ряда активов, характеризующие скорость возврата вложенных в предпринимательскую деятельность средств, а также показатель оборачиваемости кредиторской задолженности при расчетах с поставщиками и подрядчиками.

Показатель оборачиваемости	Значение в днях	Коэфф. 2022 г.
	2022 г.	
Оборачиваемость оборотных средств (отношение средней величины оборотных активов к среднедневной выручке*; нормальное значение для данной отрасли: 89 и менее дн.)	405	0,9
Оборачиваемость запасов (отношение средней стоимости запасов к среднедневной себестоимости проданных товаров; нормальное значение для данной отрасли: 4 и менее дн.)	–	–
Оборачиваемость кредиторской задолженности (отношение средней величины кредиторской задолженности к среднедневной выручке)	8	44,6
Оборачиваемость активов (отношение средней стоимости активов к среднедневной выручке; нормальное значение для данной отрасли: 124 и менее дн.)	405	0,9
Оборачиваемость собственного капитала (отношение средней величины собственного капитала к среднедневной выручке)	396	0,9

* Приведен расчет показателя в днях. Значение коэффициента равно отношению 365 к значению показателя в днях.

Оборачиваемость активов в течение анализируемого периода показывает, что организация получает выручку, равную сумме всех имеющихся активов за 405 календарных дней.

4. Выводы по результатам анализа

Ниже обобщены ключевые финансовые показатели ОБЩЕСТВО С ОГРАНИЧЕННОЙ ОТВЕТСТВЕННОСТЬЮ "СЕРВИС-ЛОГИСТИК" за весь анализируемый период

С исключительно хорошей стороны финансовое положение организации характеризуют следующие показатели:

- значение коэффициента обеспеченности собственными оборотными средствами, равное **0,97**, характеризуется как исключительно хорошее;
- полностью соответствует нормальному значению коэффициент текущей (общей) ликвидности;
- коэффициент абсолютной ликвидности полностью соответствует нормальному значению;
- коэффициент покрытия инвестиций полностью соответствует норме (доля собственного капитала и долгосрочных обязательств составляет **97%** от общего капитала организации);
- абсолютная финансовая устойчивость по величине излишка собственных оборотных средств.

Анализ выявил следующие критические показатели финансового положения и результатов деятельности организации:

- отрицательная динамика рентабельности продаж (**-1,4** процентных пункта от рентабельности **-2%** за аналогичный период года, предшествующего отчетному);
- отрицательное изменение собственного капитала относительно общего изменения активов организации;
- за 2022 год получен убыток от продаж (**-184** тыс. руб.), причем наблюдалась отрицательная динамика по сравнению с аналогичным периодом прошлого года (**-57** тыс. руб.).

С хорошей стороны финансовое положение организации характеризуют такие показатели:

- доля собственного капитала неоправданно высока (**97%**);
- чистые активы превышают уставный капитал, однако за весь анализируемый период произошло снижение их величины.

Показателем, имеющим значение на границе норматива, является следующий – снижение убытка до процентов к уплате и налогообложения (ЕВІТ) на рубль выручки организации (**+0,9** коп. с рубля расходов от данного показателя рентабельности за аналогичный период года, предшествующего отчетному).

Негативно результаты деятельности организации характеризует следующий показатель – убыток от финансово-хозяйственной деятельности за 2022 год составил **-399** тыс. руб. (+120 тыс. руб. по сравнению с аналогичным периодом прошлого года).

Как видно из приведенного анализа, основные финансовые показатели укладываются в нормативные значения. При таком финансовом состоянии у ОБЩЕСТВО С ОГРАНИЧЕННОЙ ОТВЕТСТВЕННОСТЬЮ "СЕРВИС-ЛОГИСТИК" имеются все возможности для продолжения эффективной деятельности.