

Пояснительная записка к бухгалтерской отчетности

1. Сведения об организации

Наименование юридического лица:

ОБЩЕСТВО С ОГРАНИЧЕННОЙ ОТВЕТСТВЕННОСТЬЮ "МОЙ СТОМАТОЛОГ"

Идентификационный номер налогоплательщика (ИНН): 7536122966

Код причины постановки на учет (КПП): 753601001

Основным видом деятельности, который является преобладающим и имеет приоритетное значение для организации, является стоматологическая практика (ОКВЭД 86.23).

2. Анализ финансового положения

2.1. Структура имущества и источники его формирования

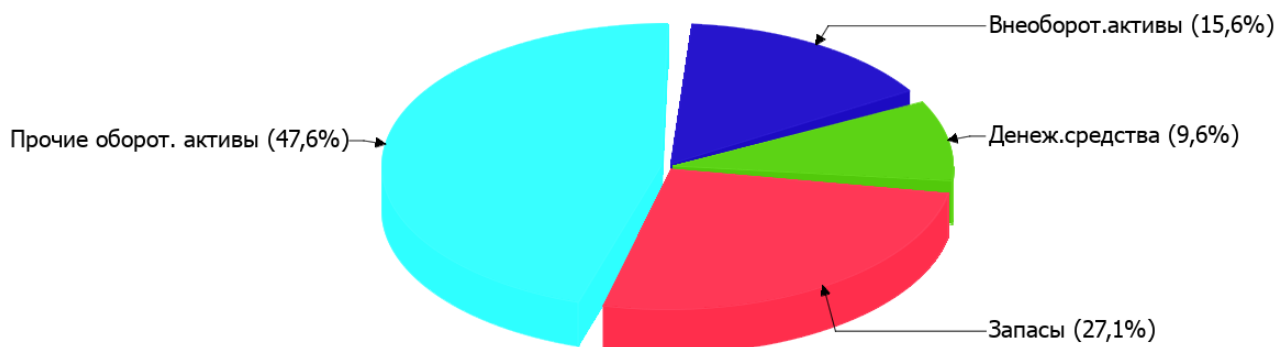
Показатель	Значение показателя				Изменение за анализируемый период	
	в тыс. руб.		в % к валюте баланса		тыс. руб. (гр.3- гр.2)	± % ((гр.3- гр.2) : гр.2)
	31.12.2021	31.12.2022	на начало анализируемого периода (31.12.2021)	на конец анализируемого периода (31.12.2022)		
Актив						
Внеоборотные активы	1 254	1 232	16,8	15,6	-22	-1,8
Оборотные	6 196	6 665	83,2	84,4	+469	+7,6
Пассив						
Собственный капитал	6 968	7 682	93,5	97,3	+714	+10,2
Долгосрочные обязательства	–	–	–	–	–	–
Краткосрочные обязательства	482	215	6,5	2,7	-267	-55,4
Валюта баланса	7 450	7 897	100	100	+447	+6

* Без доходов будущих периодов, включенных в собственный капитал.

Активы на 31.12.2022 характеризуются следующим соотношением: 15,6% внеоборотных активов и 84,4% текущих. Активы организации за весь период увеличились на 447 тыс. руб. (на 6%). Отмечая рост активов, необходимо учесть, что собственный капитал увеличился еще в большей степени – на 10,2%. опережающее увеличение собственного капитала относительно общего изменения активов – фактор положительный.

Наглядно соотношение основных групп активов организации представлено ниже на диаграмме:

Структура активов организации на 31 декабря 2022 г.



Рост величины активов организации связан с ростом следующих позиций актива бухгалтерского баланса (в скобках указана доля изменения статьи в общей сумме всех положительно изменившихся статей):

- денежные средства и денежные эквиваленты – 611 тыс. руб. (93,3%)
- финансовые и другие оборотные активы – 44 тыс. руб. (6,7%)

Одновременно, в пассиве баланса прирост произошел по строке "капитал и резервы" (+714 тыс. руб., или 100% вклада в прирост пассивов организации за весь рассматриваемый период).

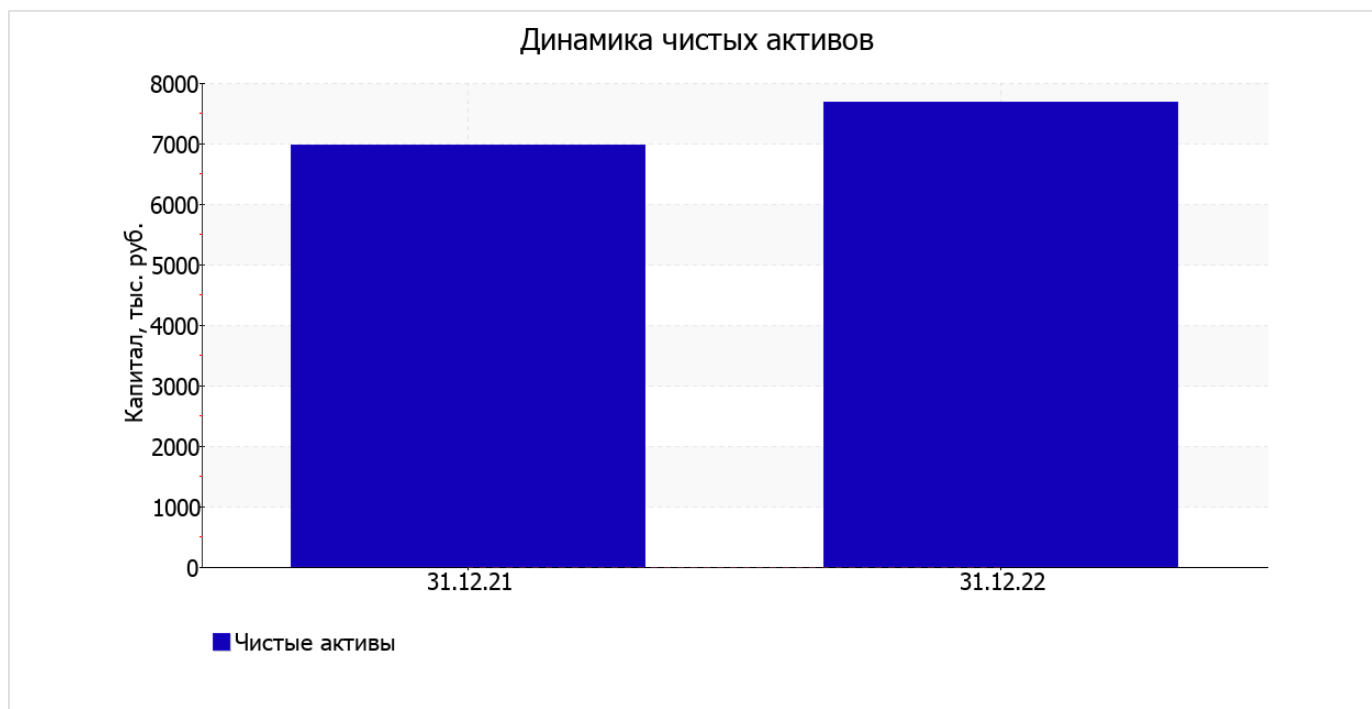
Среди отрицательно изменившихся статей баланса можно выделить "запасы" в активе и "кредиторская задолженность" в пассиве (-186 тыс. руб. и -267 тыс. руб. соответственно).

на последний день анализируемого периода собственный капитал организации составил 7 682,0 тыс. руб. за весь рассматриваемый период собственный капитал организации явно вырос (+714 тыс. руб.).

2.2. Оценка стоимости чистых активов организации

Показатель	Значение показателя				Изменение	
	в тыс. руб.		в % к валюте баланса		тыс. руб. (гр.3-гр.2)	± % ((гр.3-гр.2) : гр.2)
	31.12.2021	31.12.2022	на начало анализируемого периода (31.12.2021)	на конец анализируемого периода (31.12.2022)		
1. Чистые активы	6 968	7 682	93,5	97,3	+714	+10,2

Имеющаяся величина чистых активов положительно характеризует финансовое положение, полностью удовлетворяя требованиям нормативных актов к величине чистых активов организации. Более того, определив текущее состояние показателя, необходимо отметить увеличение чистых активов на 10,2% за последний год. Превышение чистых активов над уставным капиталом и в то же время их увеличение за период говорит о хорошем финансовом положении организации по данному признаку. Ниже на графике представлено изменение чистых активов организации.



2.3. Анализ финансовой устойчивости организации

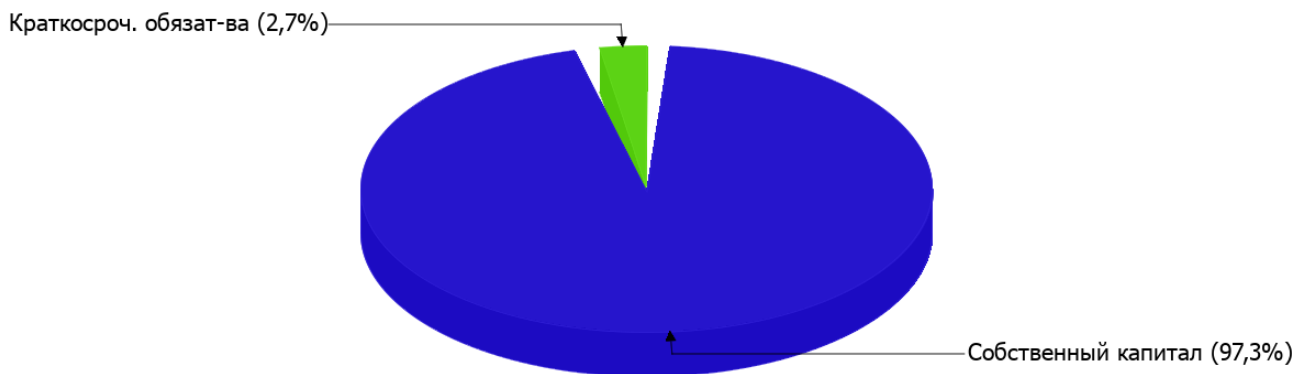
2.3.1. Основные показатели финансовой устойчивости организации

Показатель	Значение показателя		Изменение показателя (гр.3-гр.2)	Описание показателя и его нормативное значение
	31.12.2021	31.12.2022		
Коэффициент автономии	0,94	0,97	+0,03	Отношение собственного капитала к общей сумме капитала. нормальное значение для данной отрасли: 0,55 и более (оптимальное 0,65-0,75).
Коэффициент обеспеченности собственными оборотными средствами	0,92	0,97	+0,05	Отношение собственных оборотных средств к оборотным активам. нормальное значение: не менее 0,1.
Коэффициент покрытия инвестиций	0,94	0,97	+0,03	Отношение собственного капитала и долгосрочных обязательств к общей сумме капитала. нормальное значение для данной отрасли: 0,8 и более.
Коэффициент обеспеченности запасов	2,45	3,01	+0,56	Отношение собственных оборотных средств к стоимости запасов. нормальное значение: не менее 0,5.
Коэффициент краткосрочной задолженности	1	1	-	Отношение краткосрочной задолженности к общей сумме задолженности.

Коэффициент автономии организации по состоянию на 31.12.2022 составил **0,97**. Данный коэффициент характеризует степень зависимости организации от заемного капитала. Полученное здесь значение говорит о слишком осторожном отношении ОБЩЕСТВО С ОГРАНИЧЕННОЙ ОТВЕТСТВЕННОСТЬЮ "МОЙ СТОМАТОЛОГ" к привлечению заемных денежных средств (собственный капитал составляет **97%** в общем капитале организации). за весь анализируемый период коэффициент автономии слабо вырос (на **0,03**).

Структура капитала организации представлена ниже на диаграмме: При этом необходимо отметить, что долгосрочные обязательства не нашли отражение на диаграмме ввиду их отсутствия.

Структура капитала организации на 31 декабря 2022 г.



значение коэффициента обеспеченности собственными оборотными средствами по состоянию на 31.12.2022 составило **0,97**, что на **0,05** превышает значение коэффициента обеспеченности собственными оборотными средствами на первый день анализируемого периода. на последний день анализируемого периода (31.12.2022) значение коэффициента можно характеризовать как полностью укладывающееся в норму.

в течение анализируемого периода отмечен некоторый рост коэффициента покрытия инвестиций с **0,94** до **0,97** (**+0,03**). Значение коэффициента на последний день анализируемого периода (31.12.2022) полностью соответствует нормативному значению (доля собственного капитала и долгосрочных обязательств в общей сумме капитала организации составляет **97%**).

значение коэффициента обеспеченности материальных запасов по состоянию на 31.12.2022 составило **3,01**. за весь рассматриваемый период произошел значительный рост коэффициента обеспеченности материальных запасов, на **0,56**. на последний день анализируемого периода значение коэффициента обеспеченности материальных запасов можно характеризовать как вполне соответствующее нормальному.

Коэффициент краткосрочной задолженности ОБЩЕСТВО С ОГРАНИЧЕННОЙ ОТВЕТСТВЕННОСТЬЮ "МОЙ СТОМАТОЛОГ" показывает на отсутствие долгосрочной задолженности при 100% краткосрочной.

2.4. Ликвидность

Показатель ликвидности	Значение показателя		Изменение показателя (гр.3 - гр.2)	Расчет, рекомендованное значение
	31.12.2021	31.12.2022		
Коэффициент текущей (общей) ликвидности	12,85	31	+18,15	Отношение текущих активов к краткосрочным обязательствам. нормальное значение: 2 и более.
Коэффициент абсолютной ликвидности	0,31	3,53	+3,22	Отношение денежных средств и их эквивалентов к краткосрочным обязательствам. нормальное значение: не менее 0,2.

[На конец периода] коэффициент текущей ликвидности имеет значение, соответствующее норме (**31** при нормативном значении 2). При этом за весь рассматриваемый период коэффициент текущей ликвидности вырос на **18,15**.

Коэффициент абсолютной ликвидности, как и первый коэффициент, имеет значение, соответствующее норме (**3,53**). При этом за весь рассматриваемый период коэффициент вырос на **3,22**.

3. Анализ эффективности деятельности организации

3.1. Обзор результатов деятельности

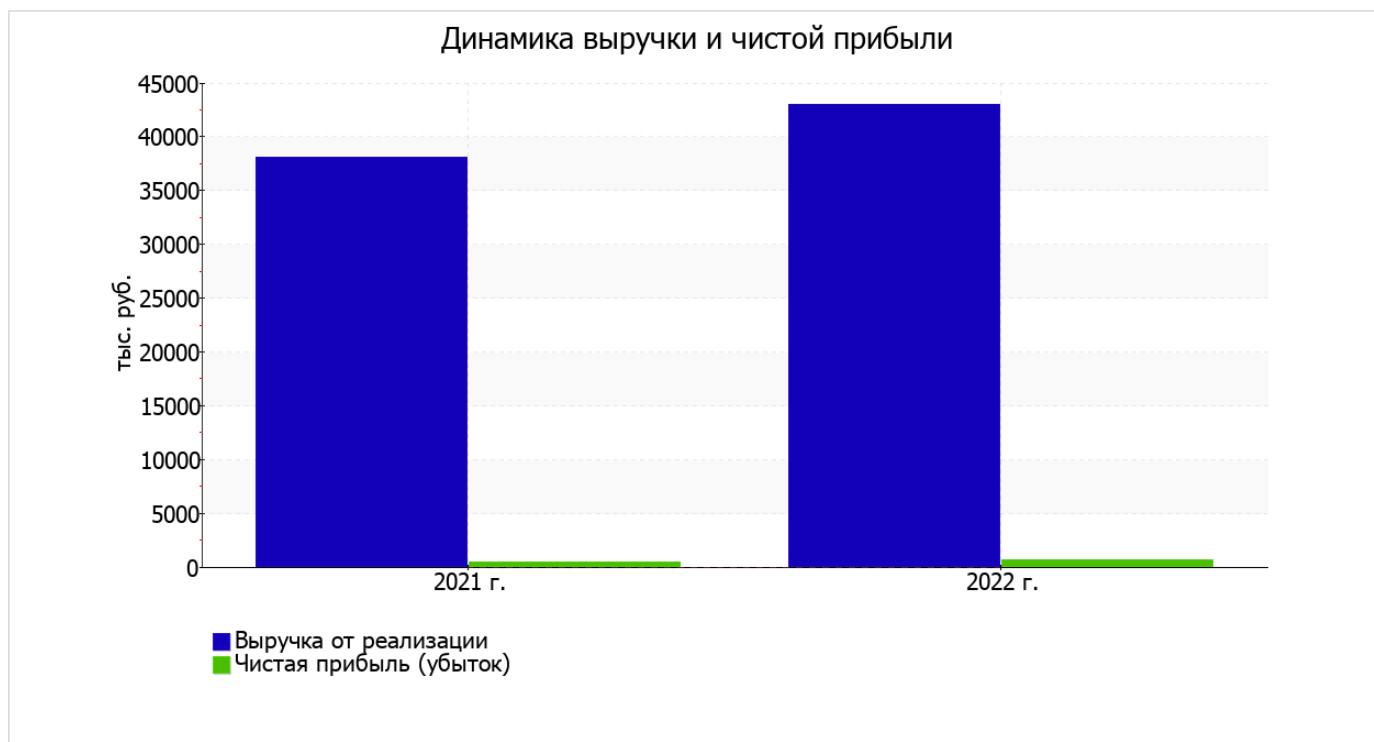
В приведенной ниже таблице обобщены основные финансовые результаты деятельности ОБЩЕСТВО С ОГРАНИЧЕННОЙ ОТВЕТСТВЕННОСТЬЮ "МОЙ СТОМАТОЛОГ" за весь анализируемый период и аналогичный период прошлого года.

По данным "Отчета о финансовых результатах" за весь рассматриваемый период организация получила прибыль от продаж в размере 2 003 тыс. руб., что составило 4,7% от выручки. По сравнению с аналогичным периодом прошлого года прибыль от продаж выросла на 625 тыс. руб., или на 45,4%.

По сравнению с прошлым периодом в текущем увеличилась как выручка от продаж, так и расходы по обычной деятельности (на 4 924 и 4 299 тыс. руб. соответственно). Причем в процентном отношении изменение выручки (+12,9%) опережает изменение расходов (+11,7%)

Показатель	Значение показателя, тыс. руб.		Изменение показателя		Средне- годовая величина, тыс. руб.
	2021 г.	2022 г.	тыс. руб. (гр.3 - гр.2)	± % ((3-2) : 2)	
1. Выручка	38 104	43 028	+4 924	+12,9	40 566
2. Расходы по обычным видам деятельности	36 726	41 025	+4 299	+11,7	38 876
3. Прибыль (убыток) от продаж (1-2)	1 378	2 003	+625	+45,4	1 691
4. Прочие доходы и расходы, кроме процентов к уплате	269	–	-269	-100	135
5. ЕБИТ (прибыль до уплаты процентов и налогов) (3+4)	1 647	2 003	+356	+21,6	1 825
6. Проценты к уплате	–	–	–	–	–
7. Налоги на прибыль (доходы)	1 136	1 289	+153	+13,5	1 213
8. Чистая прибыль (убыток) (5-6-7)	511	714	+203	+39,7	613

Ниже на графике наглядно представлено изменение выручки и прибыли ОБЩЕСТВО С ОГРАНИЧЕННОЙ ОТВЕТСТВЕННОСТЬЮ "МОЙ СТОМАТОЛОГ" в течение всего анализируемого периода.



3.2. Анализ рентабельности

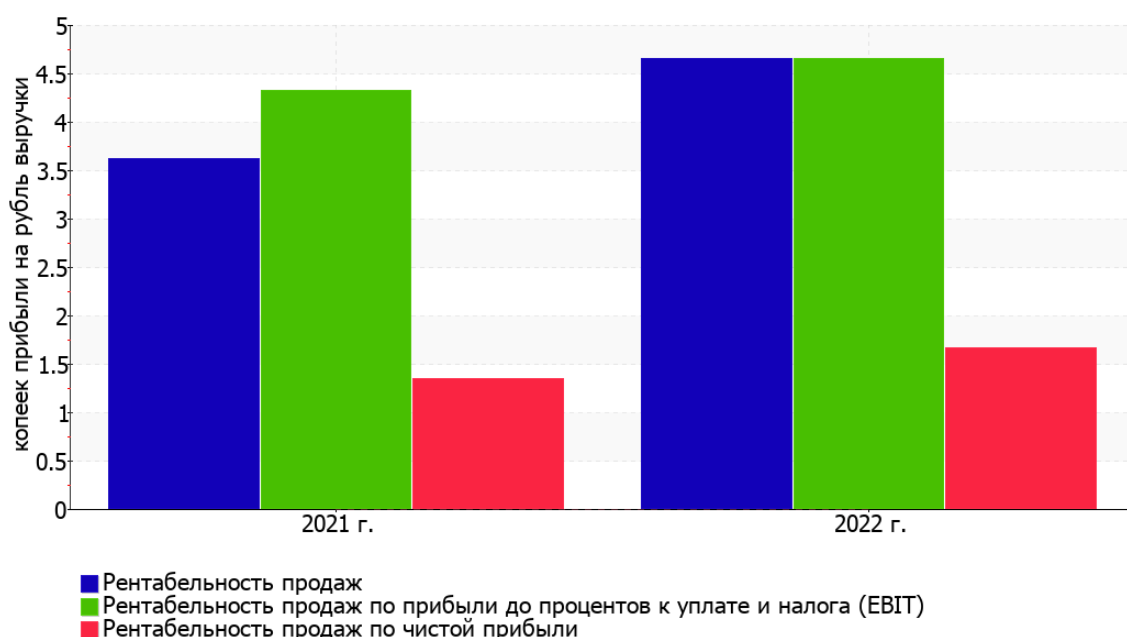
Показатели рентабельности	Значения показателя (в %, или в копейках с рубля)		Изменение показателя	
	2021 г.	2022 г.	коп., (гр.3 - гр.2)	± % ((3-2) : 2)
1. Рентабельность продаж (величина прибыли от продаж в каждом рубле выручки). нормальное значение для данной отрасли: 8% и более.	3,6	4,7	+1,1	+28,7
2. Рентабельность продаж по ЕБИТ (величина прибыли от продаж до уплаты процентов и налогов в каждом рубле выручки).	4,3	4,7	+0,4	+7,7
3. Рентабельность продаж по чистой прибыли (величина чистой прибыли в каждом рубле выручки). нормальное значение для данной отрасли: 5% и более.	1,3	1,7	+0,4	+23,7

Представленные в таблице показатели рентабельности за последний год имеют положительные значения как следствие прибыльной деятельности ОБЩЕСТВО С ОГРАНИЧЕННОЙ ОТВЕТСТВЕННОСТЬЮ "МОЙ СТОМАТОЛОГ".

прибыль от продаж в анализируемом периоде составляет 4,7% от полученной выручки. При этом имеет место рост рентабельности обычных видов деятельности по сравнению с данным показателем за аналогичный период прошлого года (01.01–31.12.2021) (+1,1%).

Рентабельность, рассчитанная как отношение прибыли до налогообложения и процентных расходов (ЕБИТ) к выручке организации, за 2022 год составила 4,7%. Это значит, что в каждом рубле выручки ОБЩЕСТВО С ОГРАНИЧЕННОЙ ОТВЕТСТВЕННОСТЬЮ "МОЙ СТОМАТОЛОГ" содержалось 4,7 коп. прибыли до налогообложения и процентов к уплате.

Динамика показателей рентабельности продаж



В следующей таблице представлена рентабельность использования вложенного в предпринимательскую деятельность капитала.

Показатель рентабельности	Значение показателя, %	Расчет показателя
	2022 г.	
Рентабельность собственного капитала (ROE)	9,7	Отношение чистой прибыли к средней величине собственного капитала. нормальное значение: не менее 18%.
Рентабельность активов (ROA)	9,3	Отношение чистой прибыли к средней стоимости активов. нормальное значение: не менее 12%.
Прибыль на задействованный капитал (ROCE)	27,3	Отношение прибыли до уплаты процентов и налогов (ЕБИТ) к собственному капиталу и долгосрочным обязательствам.

[За последний период] каждый рубль собственного капитала ОБЩЕСТВО С ОГРАНИЧЕННОЙ ОТВЕТСТВЕННОСТЬЮ "МОЙ СТОМАТОЛОГ" обеспечил чистую прибыль в размере 0,097 руб.

за последний год значение рентабельности активов (9,3%) соответствует норме.

3.3. Расчет показателей деловой активности (оборачиваемости)

Далее в таблице рассчитаны показатели оборачиваемости ряда активов, характеризующие скорость возврата авансированных на осуществление предпринимательской деятельности денежных средств, а также показатель оборачиваемости кредиторской задолженности при расчетах с поставщиками и подрядчиками.

Показатель оборачиваемости	Значение в днях	Коэфф. 2022 г.
	2022 г.	
Оборачиваемость оборотных средств (отношение средней величины оборотных активов к среднедневной выручке*; нормальное значение для данной отрасли: не более 58 дн.)	55	6,7
Оборачиваемость запасов (отношение средней стоимости запасов к среднедневной себестоимости проданных товаров; нормальное значение для данной отрасли: не более 7 дн.)	–	–
Оборачиваемость кредиторской задолженности (отношение средней величины кредиторской задолженности к среднедневной выручке)	3	123,5
Оборачиваемость активов (отношение средней стоимости активов к среднедневной выручке; нормальное значение для данной отрасли: 126 и менее дн.)	65	5,6
Оборачиваемость собственного капитала (отношение средней величины собственного капитала к среднедневной выручке)	62	5,9

* Приведен расчет показателя в днях. Значение коэффициента равно отношению 365 к значению показателя в днях.

Данные об оборачиваемости активов в течение анализируемого периода свидетельствуют о том, что организация получает выручку, равную сумме всех имеющихся активов за 65 календарных дней.

4. Выводы по результатам анализа

По результатам проведенного анализа выделены и сгруппированы по качественному признаку основные показатели финансового положения (по состоянию по состоянию на 31.12.2022) и результатов деятельности ОБЩЕСТВО С ОГРАНИЧЕННОЙ ОТВЕТСТВЕННОСТЬЮ "МОЙ СТОМАТОЛОГ" за весь рассматриваемый период.

В ходе анализа были получены следующие показатели, имеющие исключительно хорошие значения:

- чистые активы превышают уставный капитал, к тому же они увеличились за анализируемый период;
- значение коэффициента обеспеченности собственными оборотными средствами, равное 0,97, является очень хорошим;
- коэффициент текущей (общей) ликвидности полностью соответствует нормальному значению;
- коэффициент абсолютной ликвидности полностью соответствует нормативному значению;
- положительная динамика рентабельности продаж (+1,1 процентных пункта от рентабельности 3,6% за аналогичный период года, предшествующего отчетному);
- положительное изменение собственного капитала относительно общего изменения активов организации;
- коэффициент покрытия инвестиций имеет хорошее значение (доля собственного капитала и долгосрочных обязательств составляет 97% от общего капитала организации);
- абсолютная финансовая устойчивость по величине излишка собственных оборотных средств;
- за 2022 год получена прибыль от продаж (2 003 тыс. руб.), более того наблюдалась положительная динамика по сравнению с аналогичным периодом прошлого года (+625 тыс. руб.);
- чистая прибыль за последний год составила 714 тыс. руб. (+203 тыс. руб. по сравнению с аналогичным периодом прошлого года);
- рост прибыли до процентов к уплате и налогообложения (ЕВИТ) на рубль выручки организации (+0,4 коп. к 4,3 коп. с рубля выручки за аналогичный период года, предшествующего отчетному).

Положительно характеризующим финансовое положение организации показателем является следующий – коэффициент автономии неоправданно высок (0,97).

Негативно результаты деятельности организации характеризует следующий показатель – низкая рентабельность активов (9,3% за последний год).

Приведенный анализ свидетельствует о хорошем финансовом состоянии организации, ее способности как минимум в краткосрочной перспективе отвечать по своим обязательствам. Организации с подобными финансовыми показателями относятся к категории заемщиков с хорошей кредитоспособностью.