

Пояснительная записка к бухгалтерской отчетности

1. Сведения об организации

Наименование юридического лица:

ОБЩЕСТВО С ОГРАНИЧЕННОЙ ОТВЕТСТВЕННОСТЬЮ "ЕНИСЕЙ ТРАК СЕРВИС"

Идентификационный номер налогоплательщика (ИНН): 2462033163

Код причины постановки на учет (КПП): 246201001

Основным видом деятельности, который является преобладающим и имеет приоритетное значение для организации, является техническое обслуживание и ремонт легковых автомобилей и легких грузовых автотранспортных средств (ОКВЭД 45.20.1).

2. Анализ финансового положения ОБЩЕСТВО С ОГРАНИЧЕННОЙ ОТВЕТСТВЕННОСТЬЮ "ЕНИСЕЙ ТРАК СЕРВИС"

2.1. Структура имущества и источники его формирования

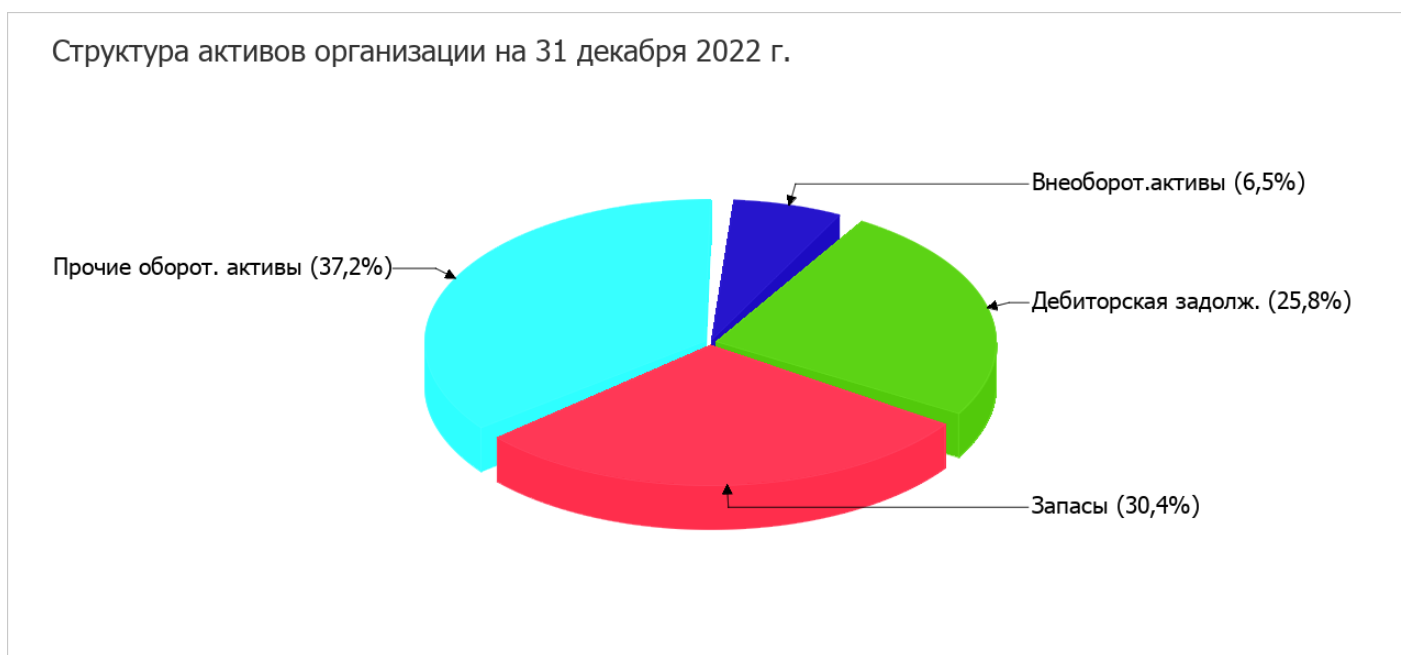
Показатель	Значение показателя				Изменение за анализируемый период	
	в тыс. руб.		в % к валюте баланса		тыс. руб. (гр.3- гр.2)	± % ((гр.3- гр.2) : гр.2)
	31.12.2021	31.12.2022	на начало анализируемого периода (31.12.2021)	на конец анализируемого периода (31.12.2022)		
Актив						
1. Внеоборотные активы	28 841	31 172	11,1	6,5	+2 331	+8,1
в том числе: основные средства	28 841	31 172	11,1	6,5	+2 331	+8,1
нематериальные активы	–	–	–	–	–	–
2. Оборотные, всего	231 773	449 106	88,9	93,5	+217 333	+93,8
в том числе: запасы	135 511	146 136	52	30,4	+10 625	+7,8
дебиторская задолженность	70 004	124 144	26,9	25,8	+54 140	+77,3
денежные средства и краткосрочные финансовые вложения	17 861	176 897	6,9	36,8	+159 036	+9,9 раза
Пассив						
1. Собственный капитал	234 061	409 799	89,8	85,3	+175 738	+75,1
2. Долгосрочные обязательства, всего	–	–	–	–	–	–
в том числе: заемные средства	–	–	–	–	–	–

Показатель	Значение показателя				Изменение за анализируемый период	
	в тыс. руб.		в % к валюте баланса		тыс. руб. (гр.3- гр.2)	± % ((гр.3- гр.2) : гр.2)
	31.12.2021	31.12.2022	на начало анализируемого периода (31.12.2021)	на конец анализируемого периода (31.12.2022)		
3. Краткосрочные обязательства*, всего	26 553	70 479	10,2	14,7	+43 926	+165,4
в том числе: заемные средства	–	–	–	–	–	–
Валюта баланса	260 614	480 278	100	100	+219 664	+84,3

* Без доходов будущих периодов, возникших в связи с безвозмездным получением имущества и государственной помощи, включенных в собственный капитал.

Структура активов организации по состоянию на 31.12.2022 характеризуется значительной долей (93,5%) текущих активов и незначительным процентом внеоборотных средств. Активы организации за весь период значительно увеличились (на 84,3%). Отмечая значительный рост активов, необходимо учесть, что собственный капитал увеличился в меньшей степени – на 75,1%. отстающее увеличение собственного капитала относительно общего изменения активов является негативным показателем.

Наглядно соотношение основных групп активов организации представлено ниже на диаграмме:



Рост величины активов организации связан, в основном, с ростом следующих позиций актива бухгалтерского баланса (в скобках указана доля изменения статьи в общей сумме всех положительно изменившихся статей):

- денежные средства и денежные эквиваленты – 159 036 тыс. руб. (70,3%)
- дебиторская задолженность – 54 140 тыс. руб. (23,9%)

Одновременно, в пассиве баланса прирост наблюдается по строкам:

- нераспределенная прибыль (непокрытый убыток) – 175 738 тыс. руб. (80%)
- кредиторская задолженность – 43 926 тыс. руб. (20%)

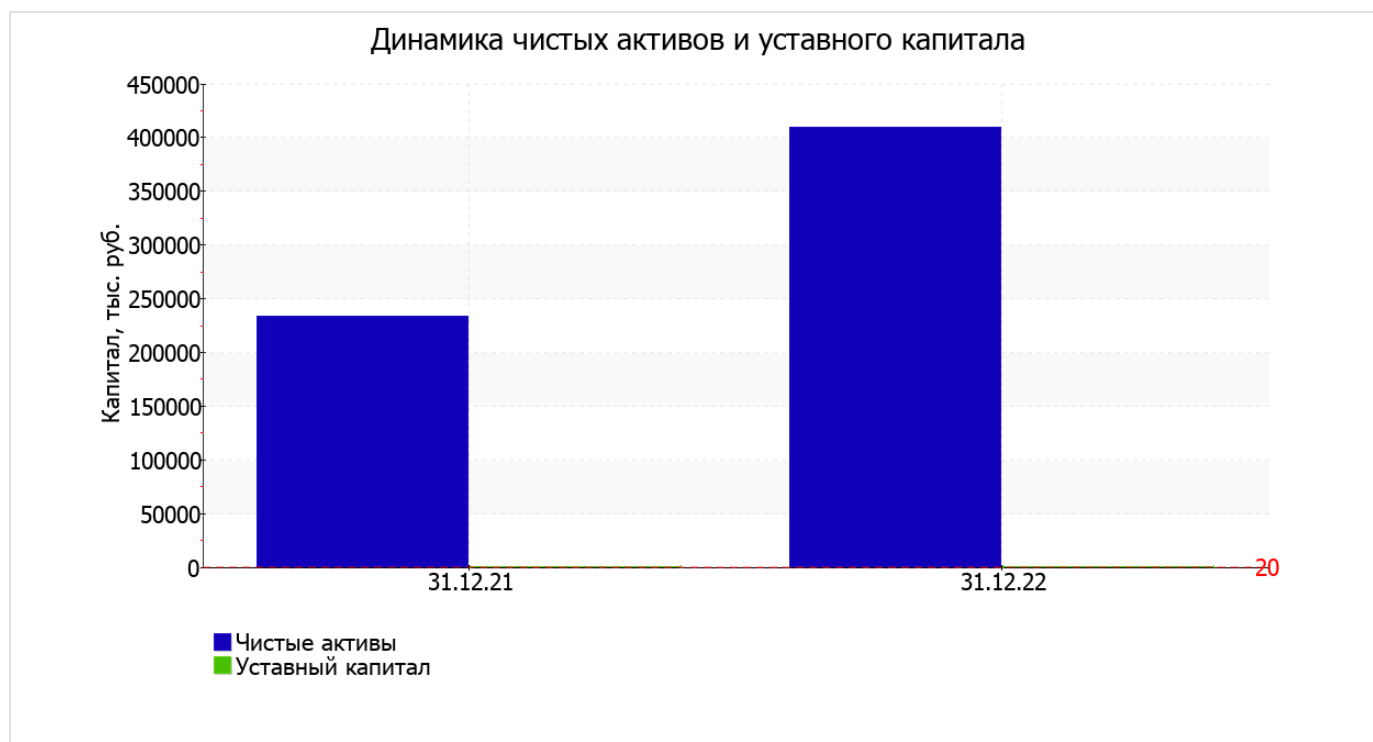
Среди отрицательно изменившихся статей баланса можно выделить "налог на добавленную стоимость по приобретенным ценностям" в активе (-6 468 тыс. руб.).

на 31.12.2022 собственный капитал организации равнялся 409 799,0 тыс. руб. собственный капитал организации за весь анализируемый период очень сильно вырос (на 175 738,0 тыс. руб.).

2.2. Чистые активы организации

Показатель	Значение показателя				Изменение	
	в тыс. руб.		в % к валюте баланса		тыс. руб. (гр.3-гр.2)	± % ((гр.3-гр.2) : гр.2)
	31.12.2021	31.12.2022	на начало анализируемого периода (31.12.2021)	на конец анализируемого периода (31.12.2022)		
1. Чистые активы	234 061	409 799	89,8	85,3	+175 738	+75,1
2. Уставный капитал	20	20	<0,1	<0,1	-	-
3. Превышение чистых активов над уставным капиталом (стр.1-стр.2)	234 041	409 779	89,8	85,3	+175 738	+75,1

Чистые активы организации по состоянию на 31.12.2022 намного (в 20 490,0 раз) превышают уставный капитал. Такое соотношение положительно характеризует финансовое положение, полностью удовлетворяя требованиям нормативных актов к величине чистых активов организации. К тому же, определив текущее состояние показателя, следует отметить увеличение чистых активов на 75,1% за весь анализируемый период. Превышение чистых активов над уставным капиталом и в то же время их увеличение за период говорит о хорошем финансовом положении организации по данному признаку. Наглядное изменение чистых активов и уставного капитал представлено на следующем графике.



2.3. Анализ финансовой устойчивости организации

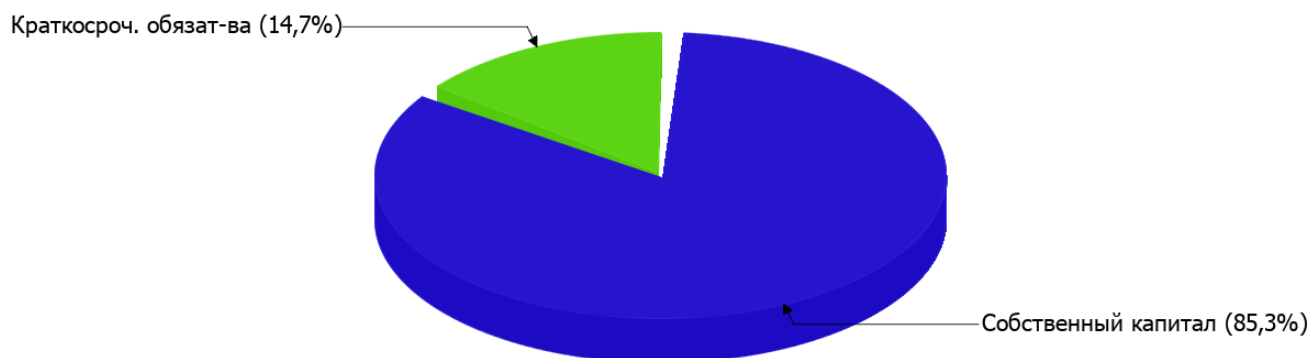
2.3.1. Основные показатели финансовой устойчивости организации

Показатель	Значение показателя		Изменение показателя (гр.3-гр.2)	Описание показателя и его нормативное значение
	31.12.2021	31.12.2022		
Коэффициент автономии	0,9	0,85	-0,05	Отношение собственного капитала к общей сумме капитала. нормальное значение для данной отрасли: 0,4 и более (оптимальное 0,5-0,7).
Коэффициент обеспеченности собственными оборотными средствами	0,89	0,84	-0,05	Отношение собственных оборотных средств к оборотным активам. нормальное значение: 0,1 и более.
Коэффициент покрытия инвестиций	0,9	0,85	-0,05	Отношение собственного капитала и долгосрочных обязательств к общей сумме капитала. нормальное значение для данной отрасли: 0,7 и более.
Коэффициент маневренности собственного капитала	0,88	0,92	+0,04	Отношение собственных оборотных средств к источникам собственных средств. нормальное значение для данной отрасли: 0,2 и более.
Коэффициент обеспеченности запасов	1,51	2,59	+1,08	Отношение собственных оборотных средств к стоимости запасов. нормальное значение: 0,5 и более.
Коэффициент краткосрочной задолженности	1	1	-	Отношение краткосрочной задолженности к общей сумме задолженности.

Коэффициент автономии организации по состоянию на 31.12.2022 составил **0,85**. Данный коэффициент характеризует степень зависимости организации от заемного капитала. Полученное здесь значение говорит о слишком осторожном отношении ОБЩЕСТВО С ОГРАНИЧЕННОЙ ОТВЕТСТВЕННОСТЬЮ "ЕНИСЕЙ ТРАК СЕРВИС" к привлечению заемных денежных средств (собственный капитал составляет **85%** в общем капитале организации). коэффициент автономии в течение анализируемого периода несильно уменьшился (на **0,05**).

На диаграмме ниже наглядно представлена структура капитала организации: Необходимо отметить, что долгосрочные обязательства не нашли отражение на диаграмме ввиду их отсутствия.

Структура капитала организации на 31 декабря 2022 г.



на 31.12.2022 значение коэффициента обеспеченности собственными оборотными средствами составило **0,84**. за весь рассматриваемый период коэффициент обеспеченности собственными оборотными средствами несильно уменьшился. по состоянию на 31.12.2022 коэффициент демонстрирует исключительно хорошее значение.

за весь рассматриваемый период коэффициент покрытия инвестиций несколько уменьшился (до **0,85**; **-0,05**). Значение коэффициента на 31 декабря 2022 г. вполне соответствует норме (доля собственного капитала и долгосрочных обязательств в общей сумме капитала организации составляет **85%**).

на последний день анализируемого периода коэффициент обеспеченности материальных запасов составил **2,59**. за последний год имел место весьма значительный рост коэффициента обеспеченности материальных запасов – на **1,08**. на 31.12.2022 значение коэффициента обеспеченности материальных запасов можно охарактеризовать как, без сомнения, хорошее.

Коэффициент краткосрочной задолженности ОБЩЕСТВО С ОГРАНИЧЕННОЙ ОТВЕТСТВЕННОСТЬЮ "ЕНИСЕЙ ТРАК СЕРВИС" показывает на отсутствие долгосрочной задолженности при 100% краткосрочной.

2.4. Ликвидность

Показатель ликвидности	Значение показателя		Изменение показателя (гр.3 - гр.2)	Расчет, рекомендованное значение
	31.12.2021	31.12.2022		
1. Коэффициент текущей (общей) ликвидности	8,73	6,37	-2,36	Отношение текущих активов к краткосрочным обязательствам. нормальное значение для данной отрасли: 1,8 и более.
2. Коэффициент быстрой (промежуточной) ликвидности	3,31	4,27	+0,96	Отношение ликвидных активов к краткосрочным обязательствам. нормальное значение: 1 и более.
3. Коэффициент абсолютной ликвидности	0,67	2,51	+1,84	Отношение высоколиквидных активов к краткосрочным обязательствам. нормальное значение: 0,2 и более.

[На конец периода] коэффициент текущей (общей) ликвидности полностью укладывается в норму (**6,37** при нормативном значении 1,8). Несмотря на это следует отметить, что за год коэффициент снизился на **-2,36**.

Для коэффициента быстрой ликвидности нормативным значением является 1. В данном случае его значение составило **4,27**. Это свидетельствует о достаточности ликвидных активов (т. е. наличности и других активов, которые можно легко обратить в денежные средства) для погашения краткосрочной кредиторской задолженности.

При норме 0,2 значение коэффициента абсолютной ликвидности составило 2,51. [За весь период] коэффициент вырос на 1,84.

3. Анализ эффективности деятельности организации

3.1. Обзор результатов деятельности

Основные финансовые результаты деятельности ОБЩЕСТВО С ОГРАНИЧЕННОЙ ОТВЕТСТВЕННОСТЬЮ "ЕНИСЕЙ ТРАК СЕРВИС" за весь анализируемый период приведены ниже в таблице.

Из "Отчета о финансовых результатах" следует, что за последний год организация получила прибыль от продаж в размере 147 348 тыс. руб., что составило 17,3% от выручки. По сравнению с аналогичным периодом прошлого года прибыль от продаж выросла на 103 654 тыс. руб., или в 3,4 раза.

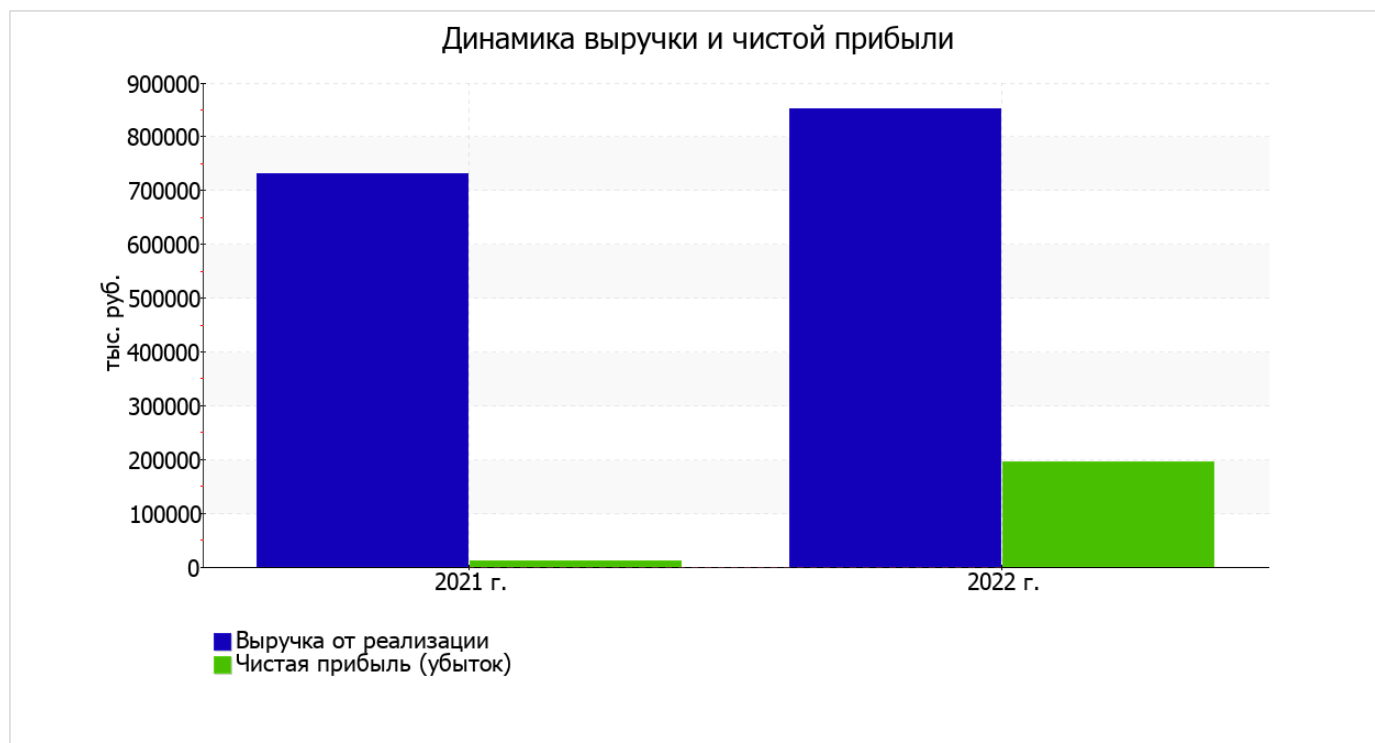
По сравнению с прошлым периодом в текущем выросла как выручка от продаж, так и расходы по обычным видам деятельности (на 120 781 и 17 127 тыс. руб. соответственно). Причем в процентном отношении изменение выручки (+16,5%) опережает изменение расходов (+2,5%)

Обратив внимание на строку 2220 формы №2 можно отметить, что организация как и в прошлом году не использовала возможность учитывать общехозяйственные расходы в качестве условно-постоянных, включая их ежемесячно в себестоимость производимой продукции (выполняемых работ, оказываемых услуг). Это и обусловило отсутствие показателя "Управленческие расходы" за отчетный период в форме №2.

прибыль от прочих операций за весь рассматриваемый период составила 99 998 тыс. руб., что на 122 595 тыс. руб. больше, чем сальдо прочих доходов-расходов за аналогичный период прошлого года. При этом величина прибыли от прочих операций составляет 67,9% от абсолютной величины прибыли от продаж за анализируемый период.

Показатель	Значение показателя, тыс. руб.		Изменение показателя		Средне-годовая величина, тыс. руб.
	2021 г.	2022 г.	тыс. руб. (гр.3 - гр.2)	± % ((3-2) : 2)	
1. Выручка	730 841	851 622	+120 781	+16,5	791 232
2. Расходы по обычным видам деятельности	687 147	704 274	+17 127	+2,5	695 711
3. Прибыль (убыток) от продаж (1-2)	43 694	147 348	+103 654	+3,4 раза	95 521
4. Прочие доходы и расходы, кроме процентов к уплате	-22 423	99 998	+122 421	↑	38 788
5. ЕВГТ (прибыль до уплаты процентов и налогов) (3+4)	21 271	247 346	+226 075	+11,6 раза	134 309
6. Проценты к уплате	174	–	-174	-100	87
7. Налог на прибыль, изменение налоговых активов и прочее	-10 686	-52 903	-42 217	↓	-31 795
8. Чистая прибыль (убыток) (5-6+7)	10 411	194 443	+184 032	+18,7 раза	102 427
Справочно: Совокупный финансовый результат периода	10 411	194 443	+184 032	+18,7 раза	102 427
Изменение за период нераспределенной прибыли (непокрытого убытка) по данным бухгалтерского баланса (измен. стр. 1370)	x	175 738	x	x	x

Ниже на графике наглядно представлено изменение выручки и прибыли ОБЩЕСТВО С ОГРАНИЧЕННОЙ ОТВЕТСТВЕННОСТЬЮ "ЕНИСЕЙ ТРАК СЕРВИС" в течение всего анализируемого периода.



3.2. Анализ рентабельности

Показатели рентабельности	Значения показателя (в %, или в копейках с рубля)		Изменение показателя	
	2021 г.	2022 г.	коп., (гр.3 - гр.2)	± % ((3-2) : 2)
1. Рентабельность продаж (величина прибыли от продаж в каждом рубле выручки). нормальное значение: не менее 4%.	6	17,3	+11,3	+189,4
2. Рентабельность продаж по ЕВИТ (величина прибыли от продаж до уплаты процентов и налогов в каждом рубле выручки).	2,9	29	+26,1	+10 раз
3. Рентабельность продаж по чистой прибыли (величина чистой прибыли в каждом рубле выручки). нормальное значение: 2% и более.	1,4	22,8	+21,4	+16 раз

Представленные в таблице показатели рентабельности за период с 01.01.2022 по 31.12.2022 имеют положительные значения как следствие прибыльной деятельности ОБЩЕСТВО С ОГРАНИЧЕННОЙ ОТВЕТСТВЕННОСТЬЮ "ЕНИСЕЙ ТРАК СЕРВИС".

прибыль от продаж в анализируемом периоде составляет 17,3% от полученной выручки. К тому же имеет место положительная динамика рентабельности обычных видов деятельности по сравнению с данным показателем за аналогичный период года, предшествующего отчётному, (+11,3%).

Показатель рентабельности, рассчитанный как отношение прибыли до процентов к уплате и налогообложения (ЕВИТ) к выручке организации, за последний год составил 29%. Это значит, что в каждом рубле выручки ОБЩЕСТВО С ОГРАНИЧЕННОЙ ОТВЕТСТВЕННОСТЬЮ "ЕНИСЕЙ ТРАК СЕРВИС" содержалось 29 коп. прибыли до налогообложения и процентов к уплате.



Рентабельность использования вложенного в предпринимательскую деятельность капитала представлена в следующей таблице.

Показатель рентабельности	Значение показателя, %	Расчет показателя
	2022 г.	
Рентабельность собственного капитала (ROE)	60,4	Отношение чистой прибыли к средней величине собственного капитала. нормальное значение для данной отрасли: не менее 17%.
Рентабельность активов (ROA)	52,5	Отношение чистой прибыли к средней стоимости активов. нормальное значение для данной отрасли: не менее 5%.
Прибыль на задействованный капитал (ROCE)	76,8	Отношение прибыли до уплаты процентов и налогов (ЕБИТ) к собственному капиталу и долгосрочным обязательствам.

[За последний период] каждый рубль собственного капитала организации принес **0,604** руб. чистой прибыли.

рентабельность активов за последний год демонстрирует исключительно хорошее значение, равное **52,5%**.

3.3. Деловая активность (оборачиваемость активов и обязательств)

В следующей таблице рассчитаны показатели оборачиваемости ряда активов, характеризующие скорость возврата вложенных в предпринимательскую деятельность средств, а также показатель оборачиваемости кредиторской задолженности при расчетах с поставщиками и подрядчиками.

Показатель оборачиваемости	Значение в днях	Коэфф. 2022 г.
	2022 г.	
Оборачиваемость оборотных средств (отношение средней величины оборотных активов к среднедневной выручке*; нормальное значение для данной отрасли: не более 120 дн.)	146	2,5
Оборачиваемость запасов (отношение средней стоимости запасов к среднедневной себестоимости проданных товаров; нормальное значение для данной отрасли: не более 29 дн.)	73	5
Оборачиваемость дебиторской задолженности (отношение средней величины дебиторской задолженности к среднедневной выручке; нормальное значение для данной отрасли: 44 и менее дн.)	42	8,8
Оборачиваемость кредиторской задолженности (отношение средней величины кредиторской задолженности к среднедневной выручке)	21	17,6
Оборачиваемость активов (отношение средней стоимости активов к среднедневной выручке; нормальное значение для данной отрасли: не более 140 дн.)	159	2,3
Оборачиваемость собственного капитала (отношение средней величины собственного капитала к среднедневной выручке)	138	2,6

* Приведен расчет показателя в днях. Значение коэффициента равно отношению 365 к значению показателя в днях.

Оборачиваемость активов за год показывает, что общество получает выручку, равную сумме всех имеющихся активов за 159 календарных дней. При этом требуется 73 дня, чтобы расходы организации по обычным видам деятельности составили величину среднегодового остатка материально-производственных запасов.

4. Выводы по результатам анализа

Ниже по качественному признаку обобщены важнейшие показатели финансового положения и результаты деятельности ОБЩЕСТВО С ОГРАНИЧЕННОЙ ОТВЕТСТВЕННОСТЬЮ "ЕНИСЕЙ ТРАК СЕРВИС" за последний год.

В ходе анализа были получены следующие показатели, исключительно хорошо характеризующие финансовое положение и результаты деятельности организации:

- чистые активы превышают уставный капитал, при этом в течение анализируемого периода наблюдалось увеличение чистых активов;
- коэффициент обеспеченности собственными оборотными средствами на 31 декабря 2022 г. демонстрирует очень хорошее значение, равное **0,84**;
- полностью соответствует нормативному значению коэффициент текущей (общей) ликвидности;
- коэффициент быстрой (промежуточной) ликвидности полностью соответствует нормативному значению;
- коэффициент абсолютной ликвидности полностью соответствует нормативному значению;
- отличная рентабельность активов (**52,5%** за последний год);
- рост рентабельности продаж (**+11,3** процентных пункта от рентабельности **6%** за аналогичный период прошлого года);
- идеальное соотношение активов по степени ликвидности и обязательств по сроку погашения;
- коэффициент покрытия инвестиций имеет хорошее значение (доля собственного капитала и долгосрочных обязательств составляет **85%** от общего капитала организации);
- абсолютная финансовая устойчивость по величине излишка собственных оборотных средств;
- за последний год получена прибыль от продаж (**147 348** тыс. руб.), причем наблюдалась положительная динамика по сравнению с аналогичным периодом прошлого года (**+103 654** тыс. руб.);
- чистая прибыль за последний год составила **194 443** тыс. руб. (**+184 032** тыс. руб. по сравнению с аналогичным периодом прошлого года);
- рост прибыли до процентов к уплате и налогообложения (ЕВИТ) на рубль выручки организации (**+26,1** коп. к **2,9** коп. с рубля выручки за аналогичный период года, предшествующего отчётному).

Положительно характеризующим финансовое положение организации показателем является следующий – коэффициент автономии неоправданно высок (**0,85**).

Негативно финансовое положение организации характеризует следующий показатель – отрицательное изменение собственного капитала относительно общего изменения активов организации.

Анализ свидетельствует об отличном финансовом состоянии организации, ее способности отвечать по своим обязательствам в краткосрочной, и, возможно, долгосрочной перспективе. При данных финансовых показателях ОБЩЕСТВО С ОГРАНИЧЕННОЙ ОТВЕТСТВЕННОСТЬЮ "ЕНИСЕЙ ТРАК СЕРВИС" относится к категории надежных заемщиков и может рассчитывать на получение кредитов.