

Пояснительная записка к бухгалтерской отчетности

1. Сведения об организации

Наименование юридического лица:

Общество с ограниченной ответственностью "Монтажспецстрой"

Идентификационный номер налогоплательщика (ИНН): 7825450081

Код причины постановки на учет (КПП): 784001001

Основным видом деятельности, который является преобладающим и имеет приоритетное значение для организации, является работы по монтажу стальных строительных конструкций (ОКВЭД 43.99.5).

2. Анализ финансового положения

2.1. Структура имущества и источники его формирования

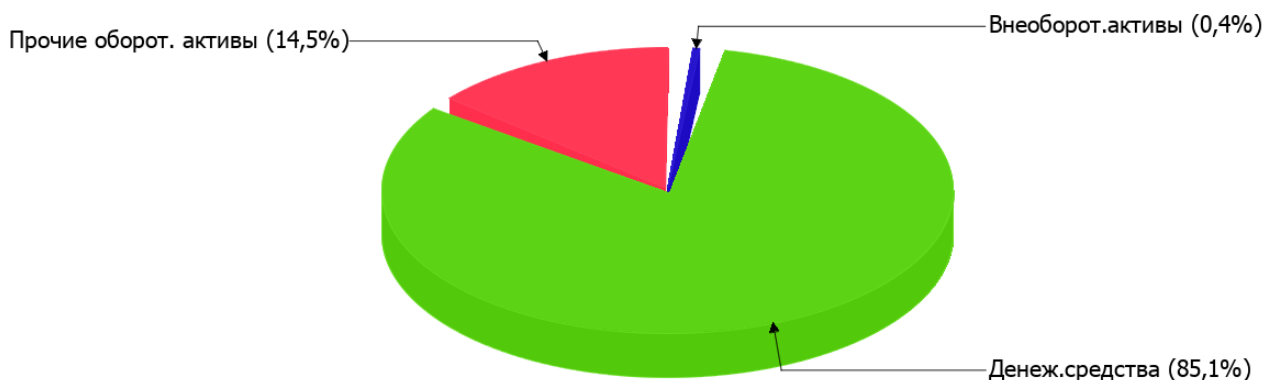
Показатель	Значение показателя				Изменение за анализируемый период	
	в тыс. руб.		в % к валюте баланса		тыс. руб. (гр.3- гр.2)	± % ((гр.3- гр.2) : гр.2)
	31.12.2021	31.12.2022	на начало анализируемого периода (31.12.2021)	на конец анализируемого периода (31.12.2022)		
Актив						
Внеоборотные активы	1	19	<0,1	0,4	+18	+19 раз
Оборотные	3 278	4 233	100	99,6	+955	+29,1
Пассив						
Собственный капитал	3 046	3 284	92,9	77,2	+238	+7,8
Долгосрочные обязательства	–	–	–	–	–	–
Краткосрочные обязательства	233	968	7,1	22,8	+735	+4,2 раза
Валюта баланса	3 279	4 252	100	100	+973	+29,7

* Без доходов будущих периодов, включенных в собственный капитал.

Активы по состоянию на 31.12.2022 характеризуются значительной долей (99,6%) текущих активов и незначительным процентом внеоборотных средств. Активы организации в течение анализируемого периода увеличились на 973 тыс. руб. (на 29,7%). Учитывая увеличение активов, необходимо отметить, что собственный капитал увеличился в меньшей степени – на 7,8%. отстающее увеличение собственного капитала относительно общего изменения активов – фактор негативный.

Наглядно соотношение основных групп активов организации представлено ниже на диаграмме:

Структура активов организации на 31 декабря 2022 г.



Рост активов организации связан, в первую очередь, с ростом показателя по строке "денежные средства и денежные эквиваленты" на **1 233** тыс. руб. (или **98,6%** вклада в прирост активов).

Одновременно, в пассиве баланса прирост наблюдается по строкам:

- другие краткосрочные обязательства – **857** тыс. руб. (**78,3%**)
- капитал и резервы – **238** тыс. руб. (**21,7%**)

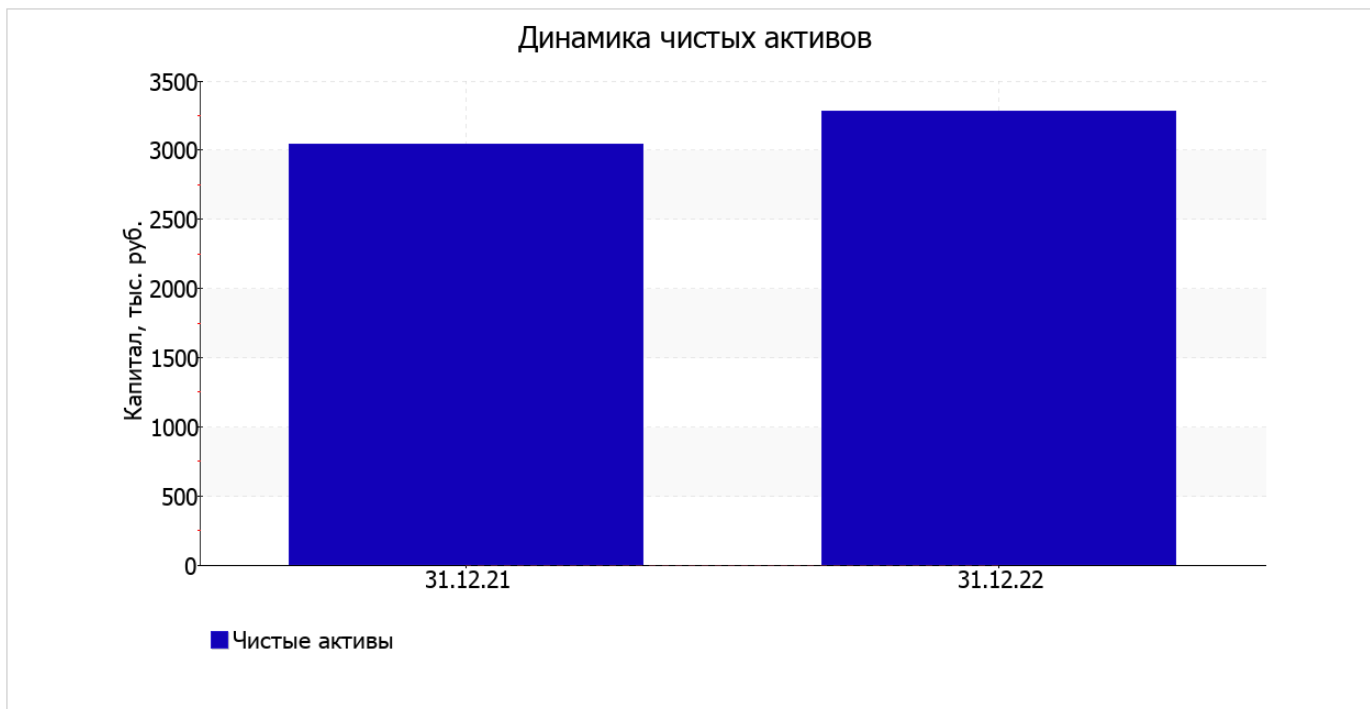
Среди отрицательно изменившихся статей баланса можно выделить "финансовые и другие оборотные активы" в активе и "кредиторская задолженность" в пассиве (**-278** тыс. руб. и **-122** тыс. руб. соответственно).

на 31.12.2022 собственный капитал организации равнялся **3 284,0** тыс. руб., но на 31 декабря 2021 г. собственный капитал организации был ниже – **3 046,0** тыс. руб. (т.е. увеличение составило **238** тыс. руб.).

2.2. Оценка стоимости чистых активов организации

Показатель	Значение показателя				Изменение	
	в тыс. руб.		в % к валюте баланса		тыс. руб. (гр.3-гр.2)	± % ((гр.3-гр.2) : гр.2)
	31.12.2021	31.12.2022	на начало анализируемого периода (31.12.2021)	на конец анализируемого периода (31.12.2022)		
1. Чистые активы	3 046	3 284	92,9	77,2	+238	+7,8

Имеющаяся величина чистых активов положительно характеризует финансовое положение, полностью удовлетворяя требованиям нормативных актов к величине чистых активов организации. Более того, определив текущее состояние показателя, необходимо отметить увеличение чистых активов на **7,8%** в течение анализируемого периода. Превышение чистых активов над уставным капиталом и в то же время их увеличение за период говорит о хорошем финансовом положении организации по данному признаку. На следующем графике наглядно представлена динамика чистых активов.



2.3. Анализ финансовой устойчивости организации

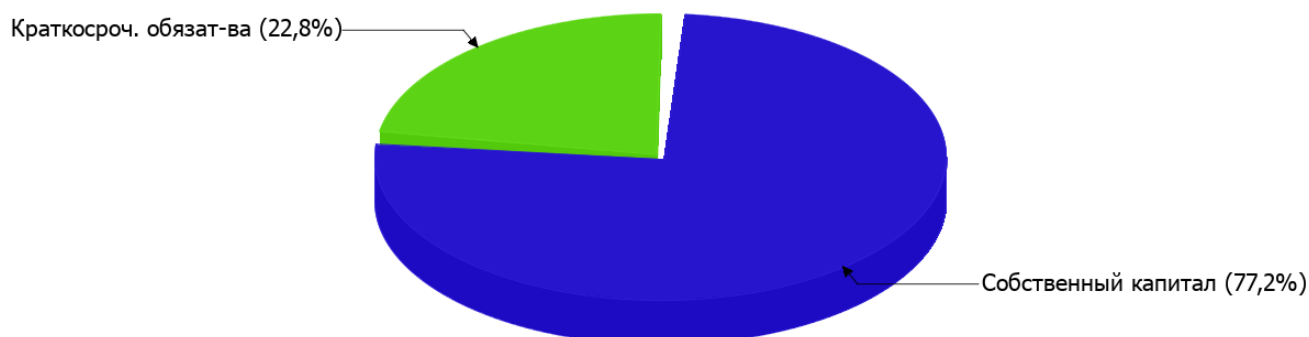
2.3.1. Основные показатели финансовой устойчивости организации

Показатель	Значение показателя		Изменение показателя (гр.3-гр.2)	Описание показателя и его нормативное значение
	31.12.2021	31.12.2022		
Коэффициент автономии	0,93	0,77	-0,16	Отношение собственного капитала к общей сумме капитала. нормальное значение для данной отрасли: 0,4 и более (оптимальное 0,5-0,7).
Коэффициент обеспеченности собственными оборотными средствами	0,93	0,77	-0,16	Отношение собственных оборотных средств к оборотным активам. нормальное значение: 0,1 и более.
Коэффициент покрытия инвестиций	0,93	0,77	-0,16	Отношение собственного капитала и долгосрочных обязательств к общей сумме капитала. нормальное значение для данной отрасли: не менее 0,65.
Коэффициент обеспеченности запасов	–	–	–	Отношение собственных оборотных средств к стоимости запасов. нормальное значение: не менее 0,5.
Коэффициент краткосрочной задолженности	1	1	–	Отношение краткосрочной задолженности к общей сумме задолженности.

Коэффициент автономии организации на последний день анализируемого периода (31.12.2022) составил **0,77**. Данный коэффициент характеризует степень зависимости организации от заемного капитала. Полученное здесь значение говорит о неоправданно высокой доли собственного капитала (**77%**) в общем капитале; организация слишком осторожно относится к привлечению заемных денежных средств. за весь рассматриваемый период произошло ощутимое падение коэффициента автономии на **0,16**.

На диаграмме ниже наглядно представлена структура капитала организации: Необходимо отметить, что долгосрочные обязательства на диаграмме не отражены, поскольку полностью отсутствуют.

Структура капитала организации на 31 декабря 2022 г.



коэффициент обеспеченности собственными оборотными средствами на 31 декабря 2022 г. составил **0,77**, что на **0,16** меньше значения коэффициента обеспеченности собственными оборотными средствами на 31 декабря 2021 г. на 31.12.2022 значение коэффициента можно охарактеризовать как исключительно хорошее.

в течение анализируемого периода коэффициент покрытия инвестиций ощутимо уменьшился до **0,77 (-0,16)**. Значение коэффициента на последний день анализируемого периода вполне соответствует норме.

Коэффициент краткосрочной задолженности организации показывает на отсутствие долгосрочной задолженности при 100% краткосрочной.

2.4. Ликвидность

Показатель ликвидности	Значение показателя		Изменение показателя (гр.3 - гр.2)	Расчет, рекомендованное значение
	31.12.2021	31.12.2022		
Коэффициент текущей (общей) ликвидности	14,07	4,37	-9,7	Отношение текущих активов к краткосрочным обязательствам. нормальное значение для данной отрасли: не менее 1,8.
Коэффициент абсолютной ликвидности	10,23	3,74	-6,49	Отношение денежных средств и их эквивалентов к краткосрочным обязательствам. нормальное значение: не менее 0,2.

[На конец периода] коэффициент текущей ликвидности имеет значение, соответствующее норме (**4,37** при нормативном значении 1,8). При этом за год имело место ухудшение значения показателя – коэффициент текущей ликвидности снизился на **-9,7**.

При норме 0,2 значение коэффициента абсолютной ликвидности составило **3,74**. При этом в течение анализируемого периода имело место ухудшение значения показателя – коэффициент абсолютной ликвидности снизился на **-6,49**.

3. Анализ эффективности деятельности организации

3.1. Обзор результатов деятельности

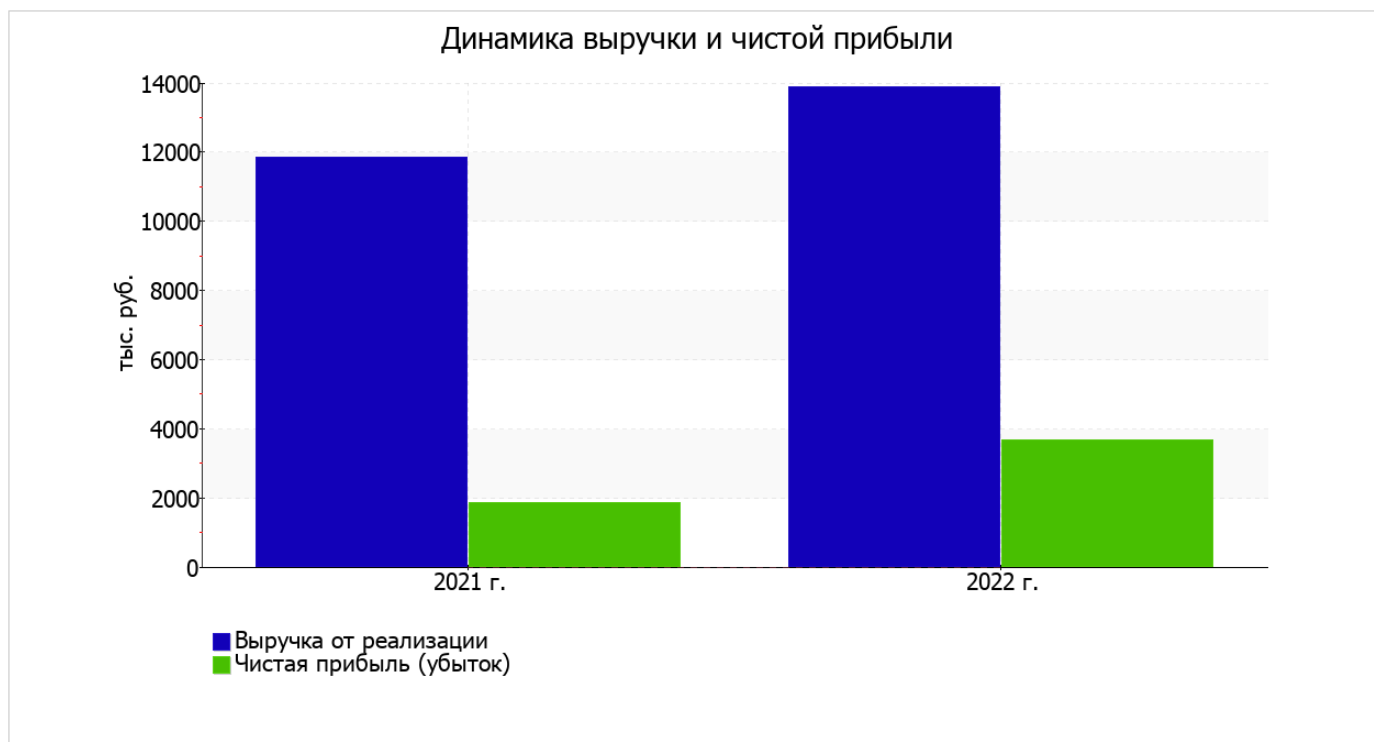
Основные финансовые результаты деятельности Общество с ограниченной ответственностью "Монтажспецстрой" в течение анализируемого периода приведены ниже в таблице.

Из "Отчета о финансовых результатах" следует, что за последний год организация получила прибыль от продаж в размере 4 486 тыс. руб., что составляет 32,3% от выручки. По сравнению с аналогичным периодом прошлого года прибыль от продаж выросла на 2 191 тыс. руб., или на 95,5%.

По сравнению с прошлым периодом в текущем наблюдался рост выручки от продаж на 2 052 тыс. руб. при одновременном снижении на 139 тыс. руб. расходов по обычной деятельности.

Показатель	Значение показателя, тыс. руб.		Изменение показателя		Средне- годовая величина, тыс. руб.
	2021 г.	2022 г.	тыс. руб. (гр.3 - гр.2)	± % ((3-2) : 2)	
1. Выручка	11 841	13 893	+2 052	+17,3	12 867
2. Расходы по обычным видам деятельности	9 546	9 407	-139	-1,5	9 477
3. Прибыль (убыток) от продаж (1-2)	2 295	4 486	+2 191	+95,5	3 391
4. Прочие доходы и расходы, кроме процентов к уплате	-99	-332	-233	↓	-216
5. ЕВИТ (прибыль до уплаты процентов и налогов) (3+4)	2 196	4 154	+1 958	+89,2	3 175
6. Проценты к уплате	-	-	-	-	-
7. Налоги на прибыль (доходы)	336	468	+132	+39,3	402
8. Чистая прибыль (убыток) (5-6-7)	1 860	3 686	+1 826	+98,2	2 773

Изменение выручки наглядно представлено ниже на графике.



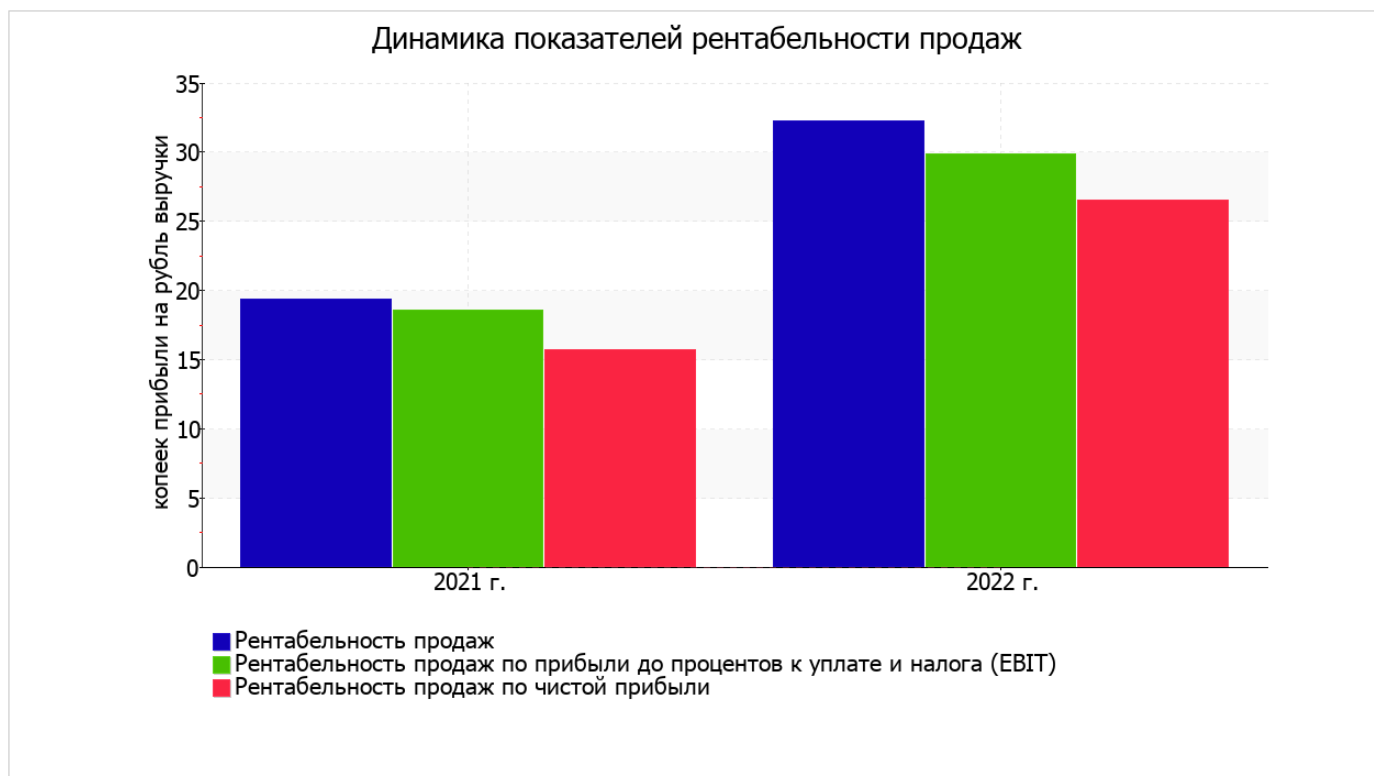
3.2. Анализ рентабельности

Показатели рентабельности	Значения показателя (в %, или в копейках с рубля)		Изменение показателя	
	2021 г.	2022 г.	коп., (гр.3 - гр.2)	± % ((3-2) : 2)
1. Рентабельность продаж (величина прибыли от продаж в каждом рубле выручки). нормальное значение для данной отрасли: 4% и более.	19,4	32,3	+12,9	+66,6
2. Рентабельность продаж по ЕВИТ (величина прибыли от продаж до уплаты процентов и налогов в каждом рубле выручки).	18,5	29,9	+11,4	+61,2
3. Рентабельность продаж по чистой прибыли (величина чистой прибыли в каждом рубле выручки). нормальное значение для данной отрасли: 3% и более.	15,7	26,5	+10,8	+68,9

[За последний период] организация получила прибыль как от продаж, так и в целом от финансово-хозяйственной деятельности, что и обусловило положительные значения всех трех представленных в таблице показателей рентабельности.

прибыль от продаж в анализируемом периоде составляет **32,3%** от полученной выручки. При этом имеет место рост рентабельности обычных видов деятельности по сравнению с данным показателем за аналогичный период года, предшествующего отчетному, (+12,9%).

Показатель рентабельности, рассчитанный как отношение прибыли до процентов к уплате и налогообложения (ЕВИТ) к выручке организации, за последний год составил **29,9%**. То есть в каждом рубле выручки организации содержалось **29,9** коп. прибыли до налогообложения и процентов к уплате.



Далее в таблице представлены три основных показателя, характеризующие рентабельность использования вложенного в предпринимательскую деятельность капитала.

Показатель рентабельности	Значение показателя, %	Расчет показателя
	2022 г.	
Рентабельность собственного капитала (ROE)	116,5	Отношение чистой прибыли к средней величине собственного капитала. нормальное значение для данной отрасли: 18% и более.
Рентабельность активов (ROA)	97,9	Отношение чистой прибыли к средней стоимости активов. нормальное значение для данной отрасли: 6% и более.
Прибыль на задействованный капитал (ROCE)	131,2	Отношение прибыли до уплаты процентов и налогов (ЕБИТ) к собственному капиталу и долгосрочным обязательствам.

[За последний период] каждый рубль собственного капитала организации обеспечил чистую прибыль в размере **1,165 руб.**

за 2022 год рентабельность активов демонстрирует вполне соответствующее нормальному значению – **97,9%**.

3.3. Расчет показателей деловой активности (оборачиваемости)

В следующей таблице рассчитаны показатели оборачиваемости ряда активов, характеризующие скорость возврата вложенных в предпринимательскую деятельность средств, а также показатель оборачиваемости кредиторской задолженности при расчетах с поставщиками и подрядчиками.

Показатель оборачиваемости	Значение в днях	Коэфф. 2022 г.
	2022 г.	
Оборачиваемость оборотных средств (отношение средней величины оборотных активов к среднедневной выручке*; нормальное значение для данной отрасли: 139 и менее дн.)	99	3,7
Оборачиваемость запасов (отношение средней стоимости запасов к среднедневной себестоимости проданных товаров; нормальное значение для данной отрасли: 19 и менее дн.)	–	–
Оборачиваемость кредиторской задолженности (отношение средней величины кредиторской задолженности к среднедневной выручке)	5	80,8
Оборачиваемость активов (отношение средней стоимости активов к среднедневной выручке; нормальное значение для данной отрасли: 159 и менее дн.)	99	3,7
Оборачиваемость собственного капитала (отношение средней величины собственного капитала к среднедневной выручке)	83	4,4

* Приведен расчет показателя в днях. Значение коэффициента равно отношению 365 к значению показателя в днях.

Данные об оборачиваемости активов за год свидетельствуют о том, что организация получает выручку, равную сумме всех имеющихся активов за 99 календарных дней.

4. Выводы по результатам анализа

Ниже по качественному признаку обобщены важнейшие показатели финансового положения (по состоянию на 31 декабря 2022 г.) и результаты деятельности Общество с ограниченной ответственностью "Монтажспецстрой" в течение анализируемого периода.

С исключительно хорошей стороны финансовое положение и результаты деятельности организации характеризуют следующие показатели:

- чистые активы превышают уставный капитал, к тому же они увеличились за анализируемый период;
- значение коэффициента обеспеченности собственными оборотными средствами, равное **0,77**, характеризуется как, без сомнения, хорошее;
- коэффициент текущей (общей) ликвидности полностью соответствует нормальному значению;
- коэффициент абсолютной ликвидности полностью соответствует нормальному значению;
- отличная рентабельность активов (**97,9%** за 2022 год);
- рост рентабельности продаж (**+12,9** процентных пункта от рентабельности **19,4%** за аналогичный период прошлого года);
- коэффициент покрытия инвестиций полностью соответствует норме (доля собственного капитала и долгосрочных обязательств составляет **77%** от общего капитала организации);
- абсолютная финансовая устойчивость по величине излишка собственных оборотных средств;
- за период 01.01–31.12.2022 получена прибыль от продаж (**4 486** тыс. руб.), более того наблюдалась положительная динамика по сравнению с аналогичным периодом прошлого года (**+2 191** тыс. руб.);
- чистая прибыль за последний год составила **3 686** тыс. руб. (**+1 826** тыс. руб. по сравнению с аналогичным периодом прошлого года);
- рост прибыли до процентов к уплате и налогообложения (ЕВИТ) на рубль выручки организации (**+11,4** коп. к **18,5** коп. с рубля выручки за такой же период прошлого года).

Положительно характеризующим финансовое положение организации показателем является следующий – коэффициент автономии неоправданно высок (**0,77**).

Негативно финансовое положение организации характеризует следующий показатель – отрицательная динамика собственного капитала относительно общего изменения активов организации.

Анализ свидетельствует об очень хорошем финансовом состоянии организации, ее способности отвечать по своим обязательствам перед кредиторами. Финансовое состояние организации позволяет отнести ее к категории надежных заемщиков и дает возможность рассчитывать на получение кредитов.