

# Пояснительная записка к бухгалтерской отчетности

## 1. Сведения об организации

Наименование юридического лица:

ОБЩЕСТВО С ОГРАНИЧЕННОЙ ОТВЕТСТВЕННОСТЬЮ "КОМПАНИЯ МАСТЕР"

Идентификационный номер налогоплательщика (ИНН): 7735601716

Код причины постановки на учет (КПП): 774301001

Основным видом деятельности, который является преобладающим и имеет приоритетное значение для организации, является техническое обслуживание и ремонт автотранспортных средств (ОКВЭД 45.20).

## 2. Анализ финансового положения

### 2.1. Структура имущества и источники его формирования

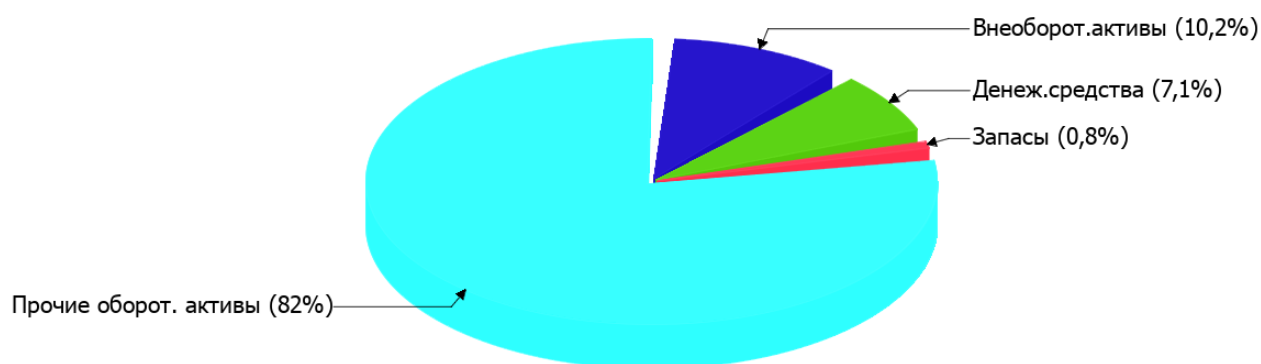
Показатель	Значение показателя				Изменение за анализируемый период	
	в тыс. руб.		в % к валюте баланса		тыс. руб. (гр.3- гр.2)	± % ((гр.3- гр.2) : гр.2)
	31.12.2021	31.12.2022	на начало анализируемого периода (31.12.2021)	на конец анализируемого периода (31.12.2022)		
<b>Актив</b>						
Внеоборотные активы	4 167	1 749	27,8	10,2	-2 418	-58
Оборотные	10 831	15 474	72,2	89,8	+4 643	+42,9
<b>Пассив</b>						
Собственный капитал	1 605	2 136	10,7	12,4	+531	+33,1
Долгосрочные обязательства	–	6 040	–	35,1	+6 040	–
Краткосрочные обязательства	13 393	9 047	89,3	52,5	-4 346	-32,4
Валюта баланса	14 998	17 223	100	100	+2 225	+14,8

\* Без доходов будущих периодов, включенных в собственный капитал.

Активы на 31 декабря 2022 г. характеризуются следующим соотношением: 10,2% внеоборотных активов и 89,8% текущих. Активы организации за последний год увеличились на 2 225 тыс. руб. (на 14,8%). Отмечая увеличение активов, необходимо учесть, что собственный капитал увеличился еще в большей степени – на 33,1%. опережающее увеличение собственного капитала относительно общего изменения активов – фактор положительный.

Наглядно соотношение основных групп активов организации представлено ниже на диаграмме:

## Структура активов организации на 31 декабря 2022 г.



Рост активов организации связан с ростом показателя по строке "финансовые и другие оборотные активы" на **7 687** тыс. руб. (или **100%** вклада в прирост активов).

Одновременно, в пассиве баланса прирост наблюдается по строкам:

- долгосрочные заемные средства – **6 040** тыс. руб. (**91,9%**)
- капитал и резервы – **531** тыс. руб. (**8,1%**)

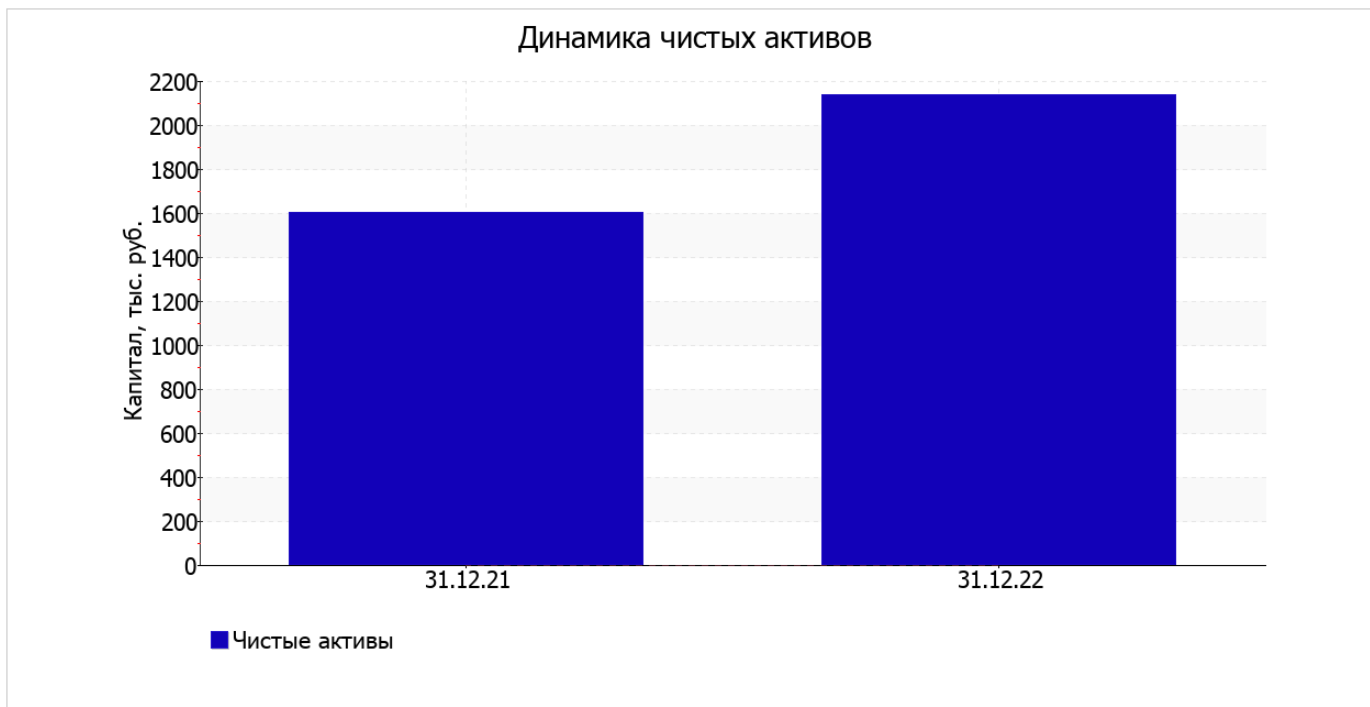
Среди отрицательно изменившихся статей баланса можно выделить "запасы" в активе и "кредиторская задолженность" в пассиве (**-2 586** тыс. руб. и **-4 104** тыс. руб. соответственно).

на 31 декабря 2022 г. собственный капитал организации равнялся **2 136,0** тыс. руб. за весь анализируемый период собственный капитал организации увеличился на **531** тыс. руб.

## 2.2. Оценка стоимости чистых активов организации

Показатель	Значение показателя				Изменение	
	в тыс. руб.		в % к валюте баланса		тыс. руб. (гр.3-гр.2)	± % ((гр.3-гр.2) : гр.2)
	31.12.2021	31.12.2022	на начало анализируемого периода (31.12.2021)	на конец анализируемого периода (31.12.2022)		
1. Чистые активы	1 605	2 136	10,7	12,4	+531	+33,1

Имеющаяся величина чистых активов положительно характеризует финансовое положение, полностью удовлетворяя требованиям нормативных актов к величине чистых активов организации. К тому же следует отметить увеличение чистых активов на **33,1%** за последний год. Превышение чистых активов над уставным капиталом и в то же время их увеличение за период говорит о хорошем финансовом положении организации по данному признаку. На следующем графике наглядно представлена динамика чистых активов.



## 2.3. Анализ финансовой устойчивости организации

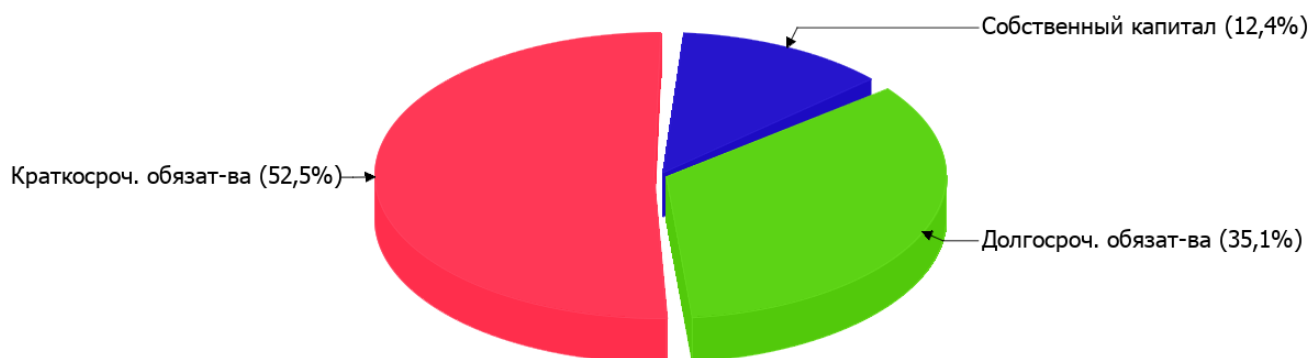
### 2.3.1. Основные показатели финансовой устойчивости организации

Показатель	Значение показателя		Изменение показателя (гр.3-гр.2)	Описание показателя и его нормативное значение
	31.12.2021	31.12.2022		
Коэффициент автономии	0,11	0,12	+0,01	Отношение собственного капитала к общей сумме капитала. нормальное значение для данной отрасли: 0,4 и более (оптимальное 0,5-0,7).
Коэффициент обеспеченности собственными оборотными средствами	-0,24	0,03	+0,27	Отношение собственных оборотных средств к оборотным активам. нормальное значение: 0,1 и более.
Коэффициент покрытия инвестиций	0,11	0,47	+0,36	Отношение собственного капитала и долгосрочных обязательств к общей сумме капитала. нормальное значение для данной отрасли: 0,7 и более.
Коэффициент обеспеченности запасов	-0,94	2,87	+3,81	Отношение собственных оборотных средств к стоимости запасов. нормальное значение: 0,5 и более.
Коэффициент краткосрочной задолженности	1	0,6	-0,4	Отношение краткосрочной задолженности к общей сумме задолженности.

Коэффициент автономии организации на 31 декабря 2022 г. составил **0,12**. Данный коэффициент характеризует степень зависимости организации от заемного капитала. Полученное здесь значение свидетельствует о ее значительной зависимости от кредиторов по причине недостатка собственного капитала. за год отмечено ощутимое повышение коэффициента автономии, составившее **0,01**.

Структура капитала организации представлена ниже на диаграмме:

## Структура капитала организации на 31 декабря 2022 г.



за последний год имел место рост коэффициента обеспеченности собственными оборотными средствами на **0,27** (до **0,03**). на последний день анализируемого периода (31.12.2022) значение коэффициента не удовлетворяет нормативному значению.

коэффициент покрытия инвестиций за последний год стремительно вырос – с **0,11** до **0,47** (на **0,36**). Значение коэффициента на 31 декабря 2022 г. значительно ниже нормы (доля собственного капитала и долгосрочных обязательств в общей сумме капитала организации составляет **47%**).

коэффициент обеспеченности материальных запасов на 31 декабря 2022 г. равнялся **2,87**. коэффициент обеспеченности материальных запасов в течение анализируемого периода увеличился на **3,81**. по состоянию на 31.12.2022 значение коэффициента обеспеченности материальных запасов можно характеризовать как очень хорошее.

По коэффициенту краткосрочной задолженности видно, что по состоянию на 31.12.2022 доля долгосрочной задолженности в общих долгах организации составляет 40%. При этом за весь рассматриваемый период доля долгосрочной задолженности выросла на 40%.

## 2.4. Ликвидность

Показатель ликвидности	Значение показателя		Изменение показателя (гр.3 - гр.2)	Расчет, рекомендованное значение
	31.12.2021	31.12.2022		
Коэффициент текущей (общей) ликвидности	<b>0,81</b>	<b>1,71</b>	<b>+0,9</b>	Отношение текущих активов к краткосрочным обязательствам. нормальное значение для данной отрасли: 1,8 и более.
Коэффициент абсолютной ликвидности	<b>0,13</b>	<b>0,13</b>	–	Отношение денежных средств и их эквивалентов к краткосрочным обязательствам. нормальное значение: 0,2 и более.

[На конец периода] при норме 1,8 коэффициент текущей (общей) ликвидности имеет значение **1,71**. При этом следует отметить, что за год коэффициент вырос на **0,9**.

Второй коэффициент, характеризующий способность организации погасить всю или часть краткосрочной задолженности за счет денежных средств и их эквивалентов, имеет значение (**0,13**) ниже допустимого предела (норма: 0,2). При этом с начала периода коэффициент абсолютной ликвидности не изменился.

### 3. Анализ эффективности деятельности организации

#### 3.1. Обзор результатов деятельности

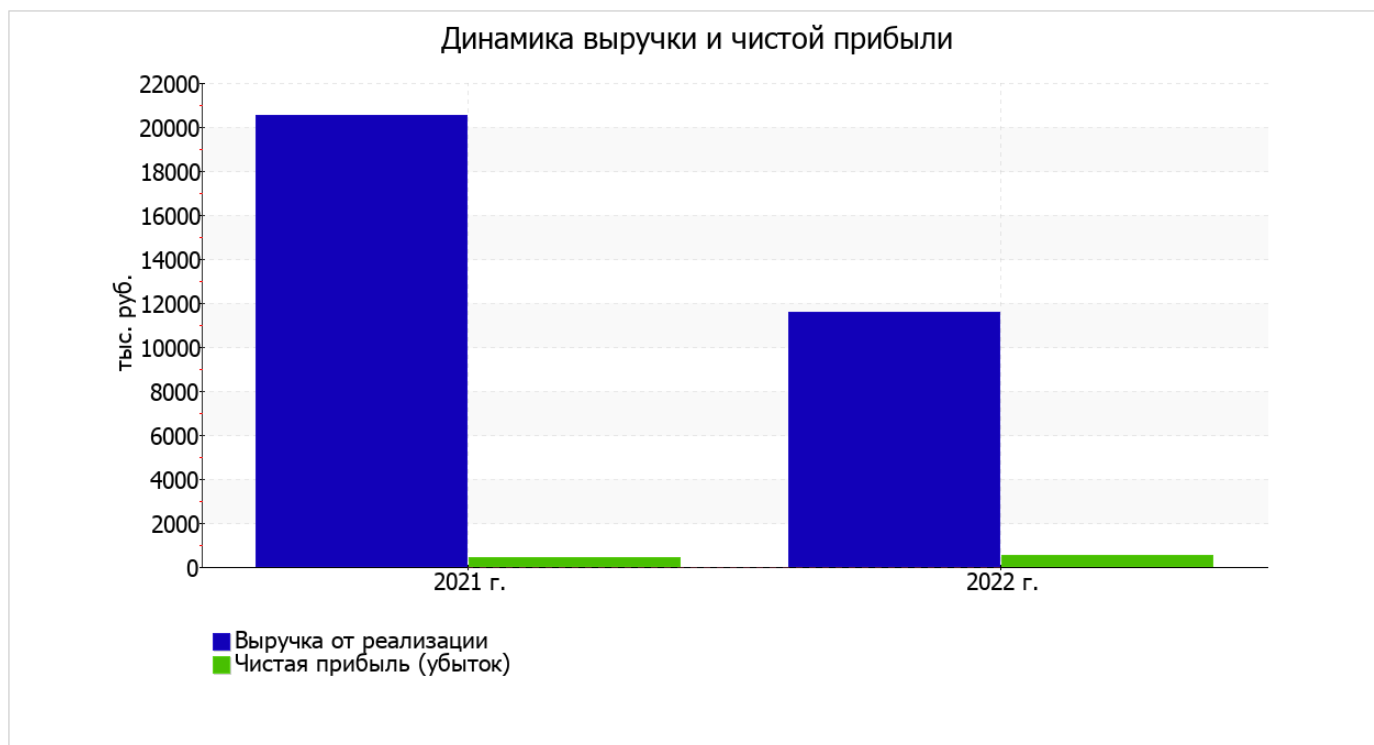
Ниже в таблице приведены основные финансовые результаты деятельности ОБЩЕСТВО С ОГРАНИЧЕННОЙ ОТВЕТСТВЕННОСТЬЮ "КОМПАНИЯ МАСТЕР" за весь анализируемый период и аналогичный период прошлого года.

По данным "Отчета о финансовых результатах" за весь анализируемый период организация получила убыток от продаж в размере 560 тыс. руб., что равняется 4,8% от выручки. В прошлом периоде, наоборот, имела место прибыль в сумме 571 тыс. руб.

По сравнению с прошлым периодом в текущем уменьшилась как выручка от продаж, так и расходы по обычной деятельности (на 8 970 и 7 839 тыс. руб. соответственно). Причем в процентном отношении изменение выручки (-43,6%) опережает изменение расходов (-39,2%)

Показатель	Значение показателя, тыс. руб.		Изменение показателя		Средне- годовая величина, тыс. руб.
	2021 г.	2022 г.	тыс. руб. (гр.3 - гр.2)	± % ((3-2) : 2)	
1. Выручка	20 550	11 580	-8 970	-43,6	16 065
2. Расходы по обычным видам деятельности	19 979	12 140	-7 839	-39,2	16 060
3. Прибыль (убыток) от продаж (1-2)	571	-560	-1 131	↓	6
4. Прочие доходы и расходы, кроме процентов к уплате	-32	1 224	+1 256	↑	596
5. ЕБИТ (прибыль до уплаты процентов и налогов) (3+4)	539	664	+125	+23,2	602
6. Проценты к уплате	-	-	-	-	-
7. Налоги на прибыль (доходы)	108	133	+25	+23,1	121
8. Чистая прибыль (убыток) (5-6-7)	431	531	+100	+23,2	481

Ниже на графике наглядно представлено изменение выручки и прибыли ОБЩЕСТВО С ОГРАНИЧЕННОЙ ОТВЕТСТВЕННОСТЬЮ "КОМПАНИЯ МАСТЕР" в течение всего анализируемого периода.

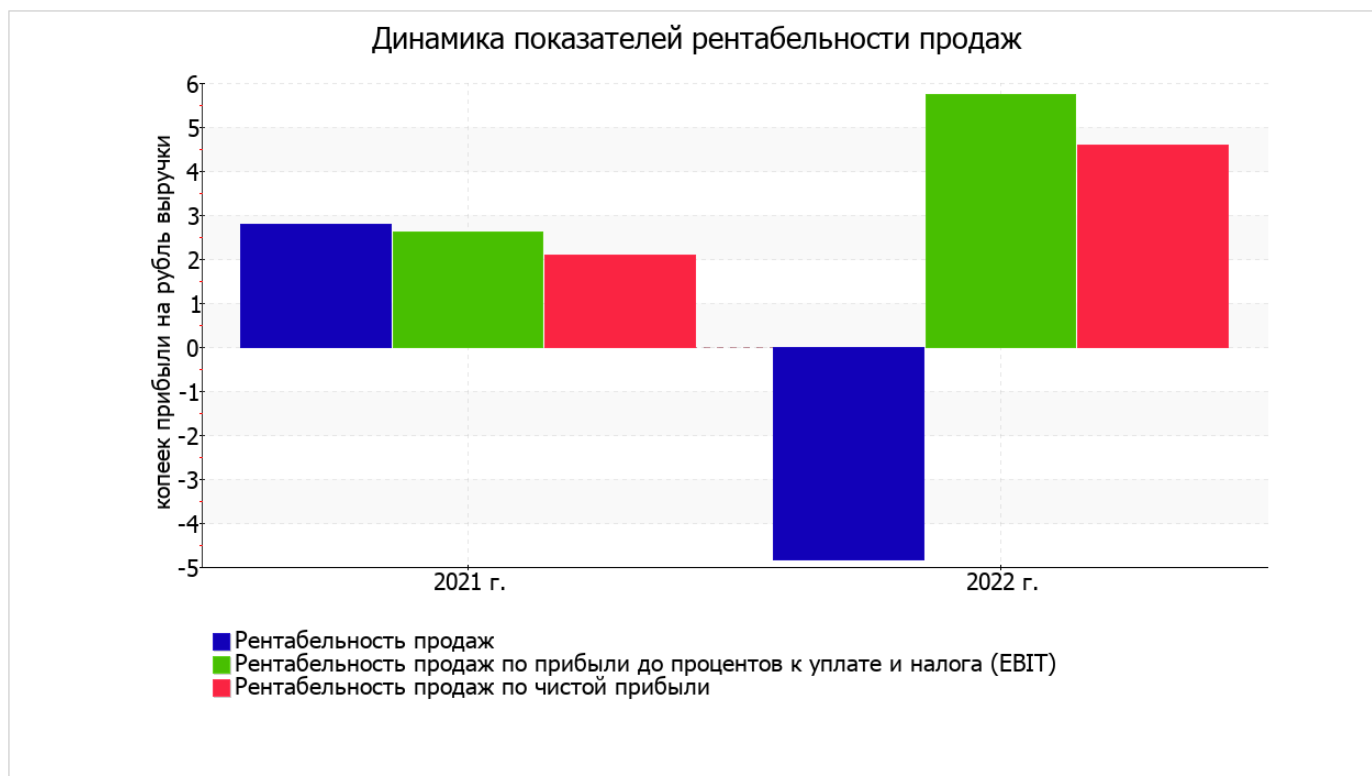


### 3.2. Анализ рентабельности

Показатели рентабельности	Значения показателя (в %, или в копейках с рубля)		Изменение показателя	
	2021 г.	2022 г.	коп., (гр.3 - гр.2)	± % ((3-2) : 2)
1. Рентабельность продаж (величина прибыли от продаж в каждом рубле выручки). нормальное значение: 4% и более.	2,8	-4,8	-7,6	↓
2. Рентабельность продаж по ЕВІТ (величина прибыли от продаж до уплаты процентов и налогов в каждом рубле выручки).	2,6	5,7	+3,1	+118,6
3. Рентабельность продаж по чистой прибыли (величина чистой прибыли в каждом рубле выручки). нормальное значение: 2% и более.	2,1	4,6	+2,5	+118,6

убыток от продаж в анализируемом периоде составляет **-4,8%** от полученной выручки. При этом имеет место падение рентабельности обычных видов деятельности по сравнению с данным показателем за аналогичный период года, предшествующего отчётному, **(-7,6%)**.

Показатель рентабельности, рассчитанный как отношение прибыли до процентов к уплате и налогообложения (ЕВІТ) к выручке организации, за 2022 год составил **5,7%**. Это значит, что в каждом рубле выручки организации содержалось **5,7** коп. прибыли до налогообложения и процентов к уплате.



В следующей таблице представлена рентабельность использования вложенного в предпринимательскую деятельность капитала.

Показатель рентабельности	Значение показателя, %	Расчет показателя
	2022 г.	
Рентабельность собственного капитала (ROE)	28,4	Отношение чистой прибыли к средней величине собственного капитала. нормальное значение для данной отрасли: 17% и более.
Рентабельность активов (ROA)	3,3	Отношение чистой прибыли к средней стоимости активов. нормальное значение для данной отрасли: 5% и более.
Прибыль на задействованный капитал (ROCE)	13,6	Отношение прибыли до уплаты процентов и налогов (ЕВИТ) к собственному капиталу и долгосрочным обязательствам.

[За последний период] каждый рубль собственного капитала организации принес 0,284 руб. чистой прибыли.

за последний год значение рентабельности активов (3,3%) соответствует норме.

### 3.3. Расчет показателей деловой активности (оборачиваемости)

В следующей таблице рассчитаны показатели оборачиваемости ряда активов, характеризующие скорость возврата вложенных в предпринимательскую деятельность денежных средств, а также показатель оборачиваемости кредиторской задолженности при расчетах с поставщиками и подрядчиками.

Показатель оборачиваемости	Значение в днях	Коэфф. 2022 г.
	2022 г.	
Оборачиваемость оборотных средств (отношение средней величины оборотных активов к среднедневной выручке*; нормальное значение для данной отрасли: 120 и менее дн.)	415	0,9
Оборачиваемость запасов (отношение средней стоимости запасов к среднедневной себестоимости проданных товаров; нормальное значение для данной отрасли: 29 и менее дн.)	–	–
Оборачиваемость кредиторской задолженности (отношение средней величины кредиторской задолженности к среднедневной выручке)	333	1,1
Оборачиваемость активов (отношение средней стоимости активов к среднедневной выручке; нормальное значение для данной отрасли: 140 и менее дн.)	508	0,7
Оборачиваемость собственного капитала (отношение средней величины собственного капитала к среднедневной выручке)	59	6,2

\* Приведен расчет показателя в днях. Значение коэффициента равно отношению 365 к значению показателя в днях.

Оборачиваемость активов за весь рассматриваемый период показывает, что организация получает выручку, равную сумме всех имеющихся активов за 508 календарных дней.

## 4. Выводы по результатам анализа

По результатам проведенного анализа выделены и сгруппированы по качественному признаку основные показатели финансового положения (по состоянию на 31.12.2022) и результатов деятельности ОБЩЕСТВО С ОГРАНИЧЕННОЙ ОТВЕТСТВЕННОСТЬЮ "КОМПАНИЯ МАСТЕР" за весь анализируемый период.

С очень хорошей стороны финансовое положение и результаты деятельности организации характеризуют следующие показатели:

- чистые активы превышают уставный капитал, к тому же они увеличились за анализируемый период;
- положительное изменение собственного капитала относительно общего изменения активов организации;
- абсолютная финансовая устойчивость по величине излишка собственных оборотных средств;
- чистая прибыль за последний год составила 531 тыс. руб. (+100 тыс. руб. по сравнению с аналогичным периодом прошлого года);
- рост прибыли до процентов к уплате и налогообложения (ЕБИТ) на рубль выручки организации (+3,1 коп. к 2,6 коп. с рубля выручки за такой же период прошлого года).

Среди показателей, неудовлетворительно характеризующих финансовое положение и результаты деятельности организации, можно выделить такие:

- высокая зависимость организации от заемного капитала (собственный капитал составляет только 12%);
- значение коэффициента обеспеченности собственными оборотными средствами (0,03) соответствует норме;
- коэффициент текущей (общей) ликвидности ниже принятой нормы;
- ниже принятой нормы коэффициент абсолютной ликвидности;
- недостаточная рентабельность активов (3,3% за 2022 год).

С критической стороны финансовое положение и результаты деятельности организации характеризуют такие показатели:

- падение рентабельности продаж (-7,6 процентных пункта от рентабельности 2,8% за аналогичный период года, предшествующего отчетному);
- коэффициент покрытия инвестиций значительно ниже нормы (доля собственного капитала и долгосрочных обязательств в общей сумме капитала организации составляет 47% (нормальное значение для данной отрасли: не менее 70%);
- за 2022 год получен убыток от продаж (-560 тыс. руб.), более того наблюдалась отрицательная динамика по сравнению с аналогичным периодом прошлого года (-1 131 тыс. руб.).

Анализ показывает, что финансовое состояние ОБЩЕСТВО С ОГРАНИЧЕННОЙ ОТВЕТСТВЕННОСТЬЮ "КОМПАНИЯ МАСТЕР" не в полной мере соответствует общепринятым стандартам. Тем не менее, угроза банкротства организации не наблюдается, и имеются возможности для продолжения финансово-хозяйственной деятельности.