

Пояснительная записка к бухгалтерской отчетности

1. Сведения об организации

Наименование юридического лица:

ОБЩЕСТВО С ОГРАНИЧЕННОЙ ОТВЕТСТВЕННОСТЬЮ "СТК ПРОГРЕСС"

Идентификационный номер налогоплательщика (ИНН): 7726733508

Код причины постановки на учет (КПП): 771801001

Основным видом деятельности, который является преобладающим и имеет приоритетное значение для организации, является перевозка грузов специализированными автотранспортными средствами (ОКВЭД 49.41.1).

2. Анализ финансового положения

2.1. Структура имущества и источники его формирования

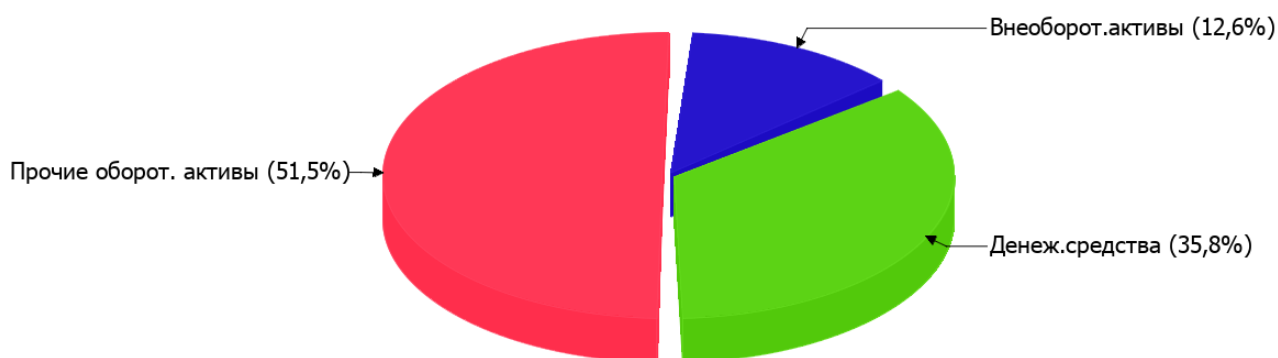
Показатель	Значение показателя				Изменение за анализируемый период	
	в тыс. руб.		в % к валюте баланса		тыс. руб. (гр.3- гр.2)	± % ((гр.3- гр.2) : гр.2)
	31.12.2021	31.12.2022	на начало анализируемого периода (31.12.2021)	на конец анализируемого периода (31.12.2022)		
Актив						
Внеоборотные активы	2 403	1 115	34,4	12,6	-1 288	-53,6
Оборотные	4 585	7 717	65,6	87,4	+3 132	+68,3
Пассив						
Собственный капитал	2 201	3 374	31,5	38,2	+1 173	+53,3
Долгосрочные обязательства	–	–	–	–	–	–
Краткосрочные обязательства	4 787	5 458	68,5	61,8	+671	+14
Валюта баланса	6 988	8 832	100	100	+1 844	+26,4

* Без доходов будущих периодов, включенных в собственный капитал.

Активы на 31 декабря 2022 г. характеризуются соотношением: 12,6% внеоборотных активов и 87,4% текущих. Активы организации за весь период увеличились на 1 844 тыс. руб. (на 26,4%). Учитывая рост активов, необходимо отметить, что собственный капитал увеличился еще в большей степени – на 53,3%. опережающее увеличение собственного капитала относительно общего изменения активов – фактор положительный.

Наглядно соотношение основных групп активов организации представлено ниже на диаграмме:

Структура активов организации на 31 декабря 2022 г.



Рост величины активов организации связан с ростом следующих позиций актива бухгалтерского баланса (в скобках указана доля изменения статьи в общей сумме всех положительно изменившихся статей):

- денежные средства и денежные эквиваленты – 2 244 тыс. руб. (71,6%)
- финансовые и другие оборотные активы – 888 тыс. руб. (28,4%)

Одновременно, в пассиве баланса прирост наблюдается по строкам:

- капитал и резервы – 1 173 тыс. руб. (63,6%)
- кредиторская задолженность – 671 тыс. руб. (36,4%)

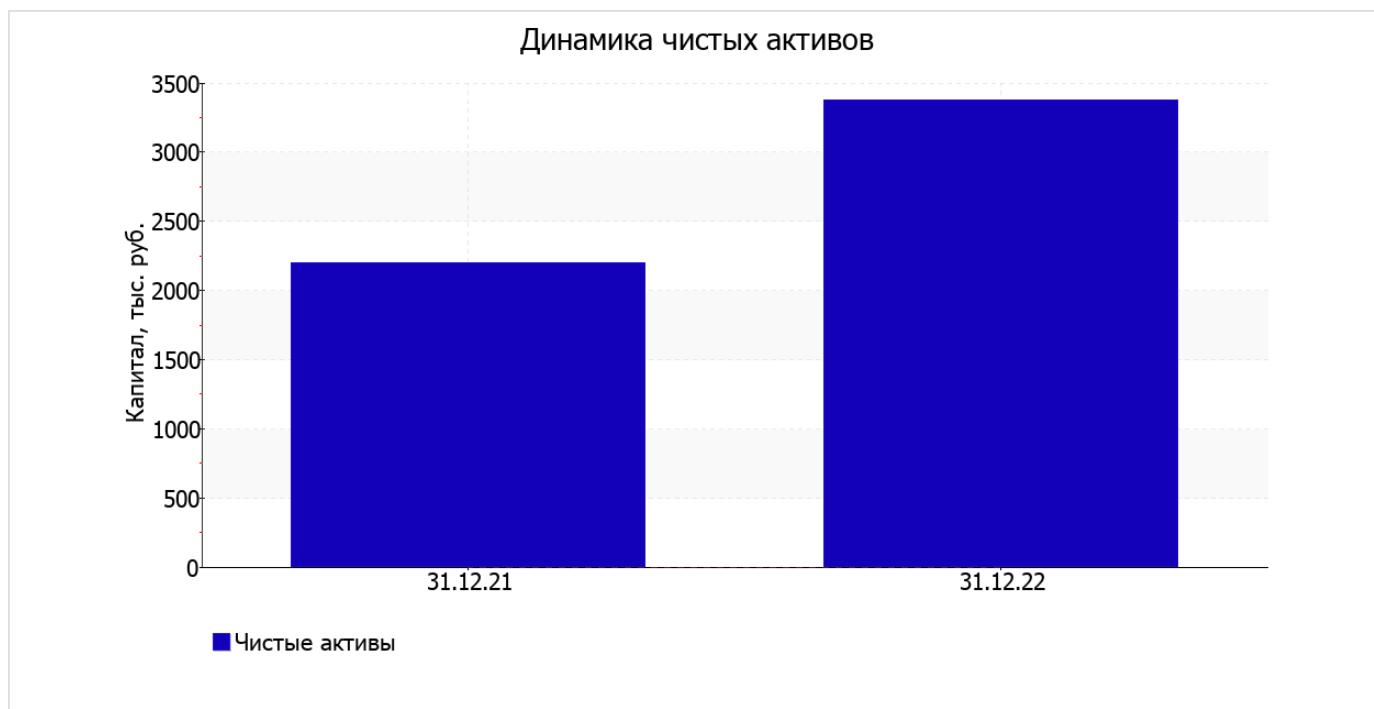
Среди отрицательно изменившихся статей баланса можно выделить "материальные внеоборотные активы" в активе (-1 288 тыс. руб.).

по состоянию на 31.12.2022 собственный капитал организации составил 3 374,0 тыс. руб. в течение анализируемого периода имел место значительный рост собственного капитала, на 1 173,0 тыс. руб.

2.2. Оценка стоимости чистых активов организации

Показатель	Значение показателя				Изменение	
	в тыс. руб.		в % к валюте баланса		тыс. руб. (гр.3-гр.2)	± % ((гр.3-гр.2) : гр.2)
	31.12.2021	31.12.2022	на начало анализируемого периода (31.12.2021)	на конец анализируемого периода (31.12.2022)		
1. Чистые активы	2 201	3 374	31,5	38,2	+1 173	+53,3

Имеющаяся величина чистых активов положительно характеризует финансовое положение, полностью удовлетворяя требованиям нормативных актов к величине чистых активов организации. Более того следует отметить увеличение чистых активов на 53,3% за весь анализируемый период. Превышение чистых активов над уставным капиталом и в то же время их увеличение за период говорит о хорошем финансовом положении организации по данному признаку. Ниже на графике представлено изменение чистых активов организации.



2.3. Анализ финансовой устойчивости организации

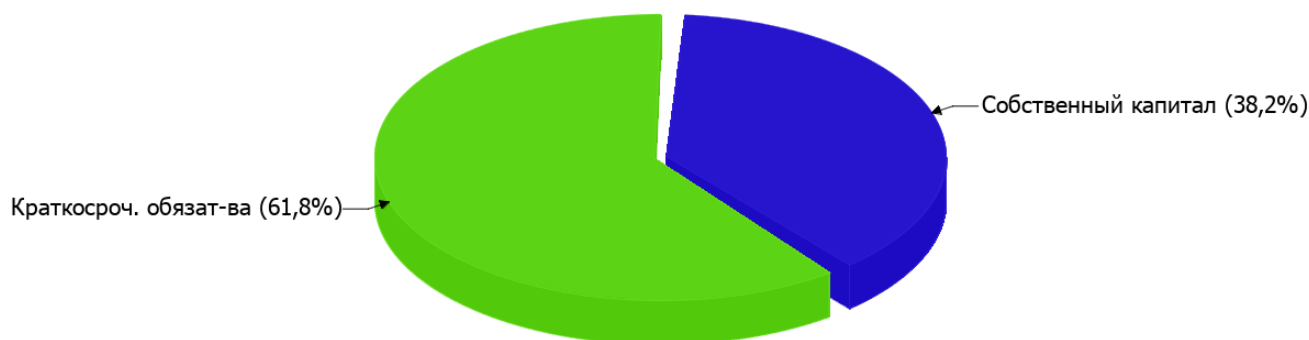
2.3.1. Основные показатели финансовой устойчивости организации

Показатель	Значение показателя		Изменение показателя (гр.3-гр.2)	Описание показателя и его нормативное значение
	31.12.2021	31.12.2022		
Коэффициент автономии	0,31	0,38	+0,07	Отношение собственного капитала к общей сумме капитала. нормальное значение для данной отрасли: 0,5 и более (оптимальное 0,6-0,7).
Коэффициент обеспеченности собственными оборотными средствами	-0,04	0,29	+0,33	Отношение собственных оборотных средств к оборотным активам. нормальное значение: 0,1 и более.
Коэффициент покрытия инвестиций	0,31	0,38	+0,07	Отношение собственного капитала и долгосрочных обязательств к общей сумме капитала. нормальное значение: 0,75 и более.
Коэффициент обеспеченности запасов	–	–	–	Отношение собственных оборотных средств к стоимости запасов. нормальное значение: 0,5 и более.
Коэффициент краткосрочной задолженности	1	1	–	Отношение краткосрочной задолженности к общей сумме задолженности.

Коэффициент автономии организации по состоянию на 31.12.2022 составил **0,38**. Данный коэффициент характеризует степень зависимости организации от заемного капитала. Полученное здесь значение показывает, что ввиду недостатка собственного капитала (**38%** от общего капитала) организация в значительной степени зависит от кредиторов. коэффициент автономии сильно вырос за год (на **0,07**).

Структура капитала организации представлена ниже на диаграмме: При этом необходимо отметить, что долгосрочные обязательства не нашли отражение на диаграмме ввиду их отсутствия.

Структура капитала организации на 31 декабря 2022 г.



коэффициент обеспеченности собственными оборотными средствами на 31 декабря 2022 г. составил **0,29**. за весь рассматриваемый период коэффициент обеспеченности собственными оборотными средствами стремительно вырос (**+0,33**). на 31 декабря 2022 г. значение коэффициента является вполне соответствующее нормальному.

за весь анализируемый период отмечен существенный рост коэффициента покрытия инвестиций с **0,31** до **0,38** (на **0,07**). Значение коэффициента на 31.12.2022 значительно ниже допустимой величины (доля собственного капитала и долгосрочных обязательств в общей сумме капитала организации составляет **38%**).

Коэффициент краткосрочной задолженности ОБЩЕСТВО С ОГРАНИЧЕННОЙ ОТВЕТСТВЕННОСТЬЮ "СТК ПРОГРЕСС" показывает на отсутствие долгосрочной задолженности при 100% краткосрочной.

2.4. Ликвидность

Показатель ликвидности	Значение показателя		Изменение показателя (гр.3 - гр.2)	Расчет, рекомендованное значение
	31.12.2021	31.12.2022		
Коэффициент текущей (общей) ликвидности	0,96	1,41	+0,45	Отношение текущих активов к краткосрочным обязательствам. нормальное значение для данной отрасли: 1,7 и более.
Коэффициент абсолютной ликвидности	0,19	0,58	+0,39	Отношение денежных средств и их эквивалентов к краткосрочным обязательствам. нормальное значение: 0,2 и более.

[На конец периода] коэффициент текущей ликвидности имеет значение ниже нормы (**1,41** против нормативного значения 1,7). При этом следует отметить имевшую место положительную динамику – за весь анализируемый период коэффициент вырос на **0,45**.

Второй коэффициент, характеризующий способность организации погасить всю или часть краткосрочной задолженности за счет денежных средств и их эквивалентов, имеет значение, соответствующее допустимому (**0,58**). При этом за последний год коэффициент вырос на **0,39**.

3. Анализ эффективности деятельности организации

3.1. Обзор результатов деятельности

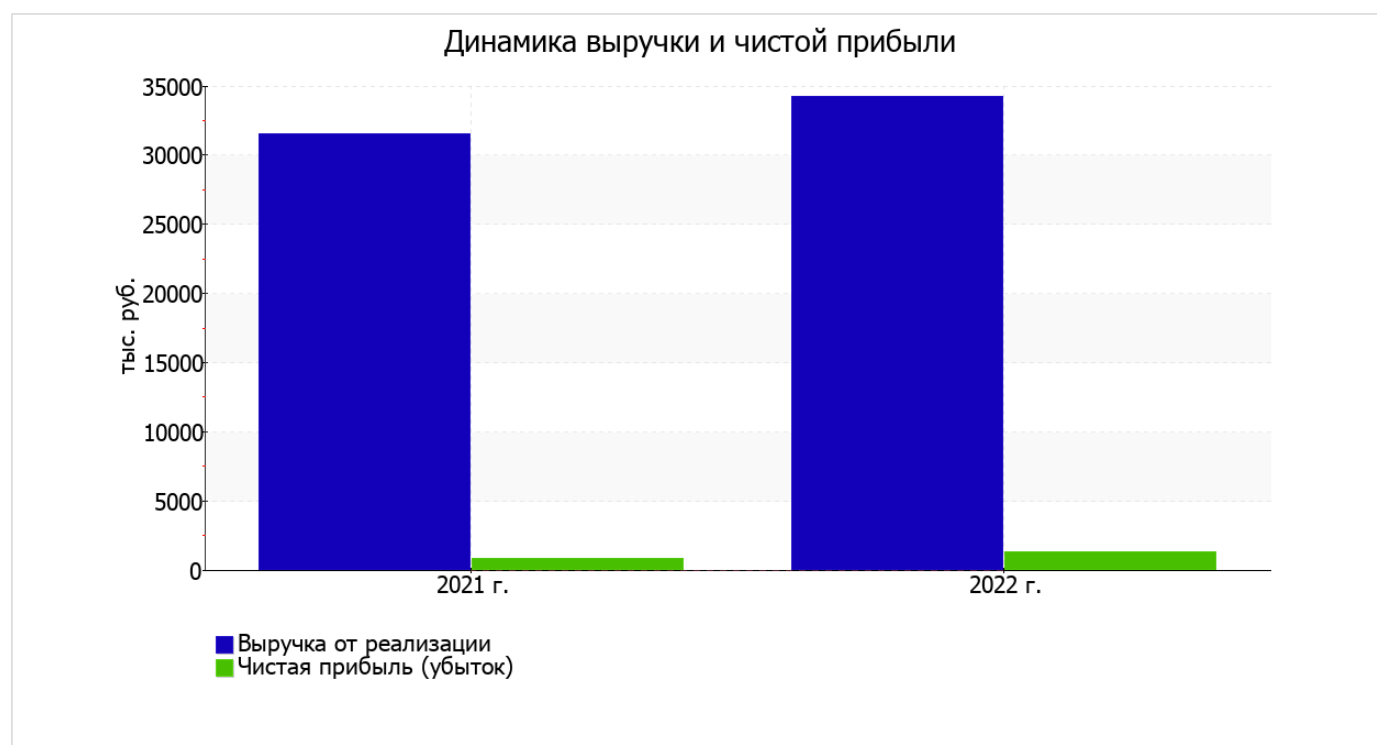
В приведенной ниже таблице обобщены основные финансовые результаты деятельности ОБЩЕСТВО С ОГРАНИЧЕННОЙ ОТВЕТСТВЕННОСТЬЮ "СТК ПРОГРЕСС" за весь анализируемый период и аналогичный период прошлого года.

По данным "Отчета о финансовых результатах" за последний год организация получила прибыль от продаж в размере **1 710** тыс. руб., что составило 5% от выручки. По сравнению с аналогичным периодом прошлого года прибыль от продаж выросла на **651** тыс. руб., или на **61,5%**.

По сравнению с прошлым периодом в текущем выросла как выручка от продаж, так и расходы по обычной деятельности (на **2 692** и **2 041** тыс. руб. соответственно). Причем в процентном отношении изменение выручки (**+8,5%**) опережает изменение расходов (**+6,7%**)

Показатель	Значение показателя, тыс. руб.		Изменение показателя		Средне- годовая величина, тыс. руб.
	2021 г.	2022 г.	тыс. руб. (гр.3 - гр.2)	± % ((3-2) : 2)	
1. Выручка	31 557	34 249	+2 692	+8,5	32 903
2. Расходы по обычным видам деятельности	30 498	32 539	+2 041	+6,7	31 519
3. Прибыль (убыток) от продаж (1-2)	1 059	1 710	+651	+61,5	1 385
4. Прочие доходы и расходы, кроме процентов к уплате	-42	-71	-29	↓	-57
5. ЕВІТ (прибыль до уплаты процентов и налогов) (3+4)	1 017	1 639	+622	+61,2	1 328
6. Проценты к уплате	—	—	—	—	—
7. Налоги на прибыль (доходы)	204	328	+124	+60,8	266
8. Чистая прибыль (убыток) (5-6-7)	813	1 311	+498	+61,3	1 062

Ниже на графике наглядно представлено изменение выручки и прибыли ОБЩЕСТВО С ОГРАНИЧЕННОЙ ОТВЕТСТВЕННОСТЬЮ "СТК ПРОГРЕСС" в течение всего анализируемого периода.



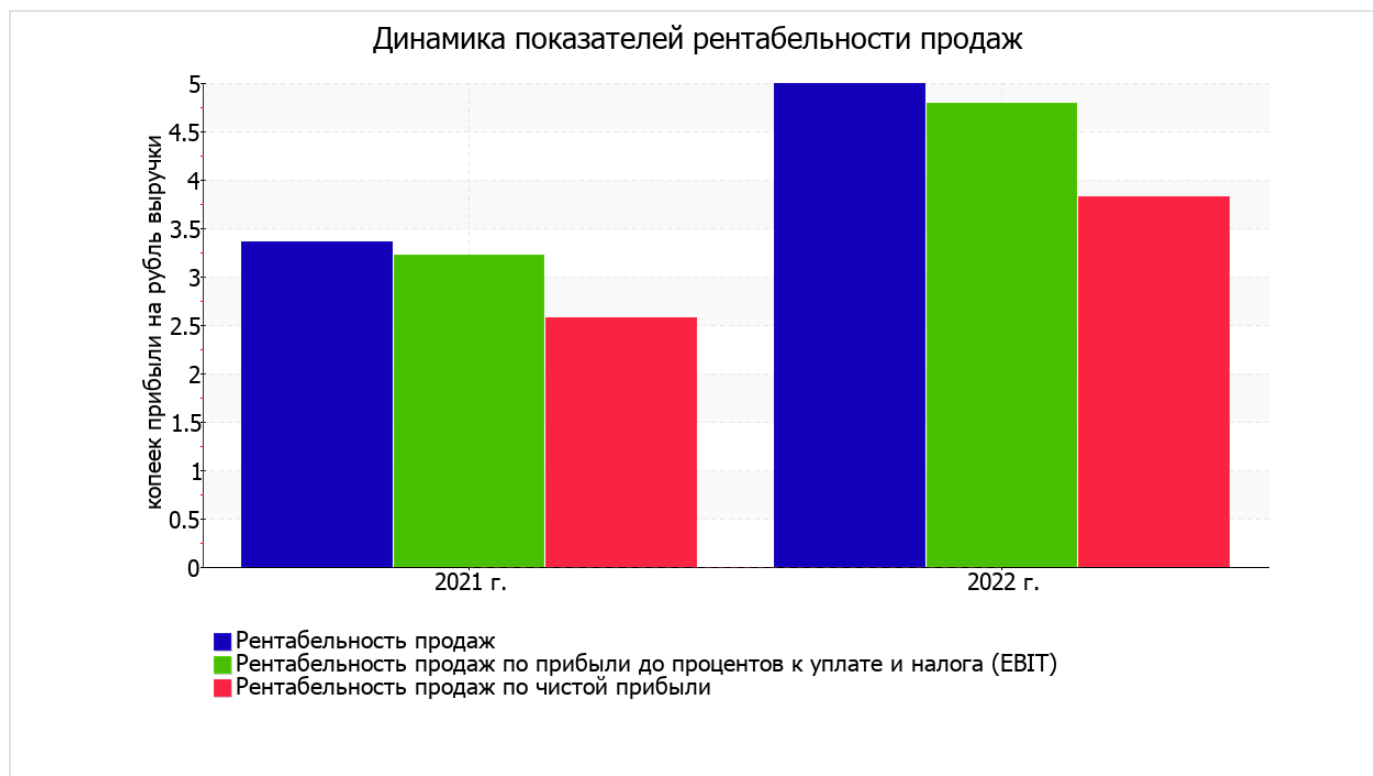
3.2. Анализ рентабельности

Показатели рентабельности	Значения показателя (в %, или в копейках с рубля)		Изменение показателя	
	2021 г.	2022 г.	коп., (гр.3 - гр.2)	± % ((3-2) : 2)
1. Рентабельность продаж (величина прибыли от продаж в каждом рубле выручки). нормальное значение: 4% и более.	3,4	5	+1,6	+48,8
2. Рентабельность продаж по ЕВІТ (величина прибыли от продаж до уплаты процентов и налогов в каждом рубле выручки).	3,2	4,8	+1,6	+48,5
3. Рентабельность продаж по чистой прибыли (величина чистой прибыли в каждом рубле выручки). нормальное значение: 2% и более.	2,6	3,8	+1,2	+48,6

[За последний период] организация получила прибыль как от продаж, так и в целом от финансово-хозяйственной деятельности, что и обусловило положительные значения всех трех представленных в таблице показателей рентабельности.

прибыль от продаж в анализируемом периоде составляет 5% от полученной выручки. Более того, имеет место рост рентабельности обычных видов деятельности по сравнению с данным показателем за такой же период прошлого года (+1,6%).

Показатель рентабельности, рассчитанный как отношение прибыли до процентов к уплате и налогообложения (ЕВІТ) к выручке организации, за последний год составил 4,8%. Это значит, что в каждом рубле выручки организации содержалось 4,8 коп. прибыли до налогообложения и процентов к уплате.



Рентабельность использования вложенного в предпринимательскую деятельность капитала представлена в следующей таблице.

Показатель рентабельности	Значение показателя, %	Расчет показателя
	2022 г.	
Рентабельность собственного капитала (ROE)	47	Отношение чистой прибыли к средней величине собственного капитала. нормальное значение для данной отрасли: 15% и более.
Рентабельность активов (ROA)	16,6	Отношение чистой прибыли к средней стоимости активов. нормальное значение для данной отрасли: не менее 4%.
Прибыль на задействованный капитал (ROCE)	58,8	Отношение прибыли до уплаты процентов и налогов (EBIT) к собственному капиталу и долгосрочным обязательствам.

[За последний период] каждый рубль собственного капитала организации принес 0,47 руб. чистой прибыли.

за 2022 год рентабельность активов демонстрирует очень хорошее значение – 16,6%.

3.3. Расчет показателей деловой активности (оборачиваемости)

Далее в таблице рассчитаны показатели оборачиваемости ряда активов, характеризующие скорость возврата вложенных в предпринимательскую деятельность средств, а также показатель оборачиваемости кредиторской задолженности при расчетах с поставщиками и подрядчиками.

Показатель оборачиваемости	Значение в днях	Коэфф. 2022 г.
	2022 г.	
Оборачиваемость оборотных средств (отношение средней величины оборотных активов к среднедневной выручке*; нормальное значение для данной отрасли: 86 и менее дн.)	66	5,6
Оборачиваемость запасов (отношение средней стоимости запасов к среднедневной себестоимости проданных товаров; нормальное значение для данной отрасли: 4 и менее дн.)	–	–
Оборачиваемость кредиторской задолженности (отношение средней величины кредиторской задолженности к среднедневной выручке)	55	6,7
Оборачиваемость активов (отношение средней стоимости активов к среднедневной выручке; нормальное значение для данной отрасли: не более 156 дн.)	84	4,3
Оборачиваемость собственного капитала (отношение средней величины собственного капитала к среднедневной выручке)	30	12,3

* Приведен расчет показателя в днях. Значение коэффициента равно отношению 365 к значению показателя в днях.

Оборачиваемость активов за весь рассматриваемый период показывает, что организация получает выручку, равную сумме всех имеющихся активов за 84 календарных дня.

4. Выводы по результатам анализа

Ниже обобщены ключевые финансовые показатели ОБЩЕСТВО С ОГРАНИЧЕННОЙ ОТВЕТСТВЕННОСТЬЮ "СТК ПРОГРЕСС" за последний год

Показатели финансового положения и результатов деятельности организации, имеющие исключительно хорошие значения:

- чистые активы превышают уставный капитал, к тому же они увеличились за анализируемый период;
- на последний день анализируемого периода (31.12.2022) значение коэффициента обеспеченности собственными оборотными средствами, равное 0,29, можно характеризовать как очень хорошее;
- полностью соответствует нормальному значению коэффициент абсолютной ликвидности;
- чиста прибыль составляет значительный процент от совокупной стоимости активов организации (16,6% за последний год);
- рост рентабельности продаж (+1,6 процентных пункта от рентабельности 3,4% за аналогичный период года, предшествующего отчётному);
- положительная динамика собственного капитала относительно общего изменения активов организации;
- абсолютная финансовая устойчивость по величине излишка собственных оборотных средств;
- за последний год получена прибыль от продаж (1 710 тыс. руб.), причем наблюдалась положительная динамика по сравнению с аналогичным периодом прошлого года (+651 тыс. руб.);
- прибыль от финансово-хозяйственной деятельности за 2022 год составила 1 311 тыс. руб. (+498 тыс. руб. по сравнению с аналогичным периодом прошлого года);
- рост прибыли до процентов к уплате и налогообложения (ЕВИТ) на рубль выручки организации (+1,6 коп. к 3,2 коп. с рубля выручки за аналогичный период года, предшествующего отчётному).

Анализ выявил следующие отрицательные показатели финансового положения ОБЩЕСТВО С ОГРАНИЧЕННОЙ ОТВЕТСТВЕННОСТЬЮ "СТК ПРОГРЕСС":

- коэффициент автономии имеет неудовлетворительное значение (0,38);
- коэффициент текущей (общей) ликвидности ниже принятой нормы.

В ходе анализа был получен следующий показатель, имеющий критическое значение – коэффициент покрытия инвестиций значительно ниже нормы (доля собственного капитала и долгосрочных обязательств в общей сумме капитала организации составляет 38% (нормальное значение: 75% и более)).

Приведенный анализ свидетельствует о положительном финансовом состоянии ОБЩЕСТВО С ОГРАНИЧЕННОЙ ОТВЕТСТВЕННОСТЬЮ "СТК ПРОГРЕСС", возможности отвечать по своим обязательствам. Финансовое состояние организации позволяют использовать не только внутренние ресурсы, но и привлекать заемные средства.