

# ООО «ПАЛЬМАР ТУР»

ИНН 7705247232  
КПП 772701001  
ОГРН 1027739629312  
Код ОКТМО 45397000

117218, Москва г.,  
ул. Кржижановского,  
дом 23А  
тел.8 495- 953-48-09

## ПОЯСНЕНИЯ

### к бухгалтерскому балансу и отчету о финансовых результатах ООО «Пальмар Тур» за 2022 год.

Настоящие пояснения состоят из текстовой части и Приложений №№ 1-9 к ним.

#### 1. Основные сведения об организации.

ООО «Пальмар Тур» (ОГРН 1027739629312, ИНН 7705247232) осуществляет хозяйственную деятельность с 1999 года. Местонахождение предприятия: 117218, г. Москва, ул. Кржижановского, дом 23А. В 2022 году решением руководства предприятия было ликвидировано обособленное подразделение по адресу: 115054, г. Москва, ул. Зацепский Вал, д. 14.

Общество имеет единственного участника – физическое лицо, которое является единоличным исполнительным органом, по отношению к Обществу является аффилированным лицом. Вознаграждение основного управленческого персонала за отчетный год составило 2583 тыс. рублей., НДФЛ- 336 тыс. рублей., страховых взносов – 437 тыс. рублей. Вознаграждение выплачено только по условиям трудовых договоров. Долгосрочные вознаграждения не выплачивались. Иных сделок со связанными сторонами не осуществлялось.

Высшим органом управления Общества является собрание участника. Совет директоров в Обществе не предусмотрен. Ревизор Общества не избирался.

Уставный капитал Общества сформирован и составляет 119920 рублей. Формирование резервного капитала Уставом Общества не предусмотрено.

Дочерние предприятия у Общества отсутствуют.

Среднегодовая численность работающих в 2022 году – 7 человек.

ООО «Пальмар Тур» является малым предприятием, применяет общую систему налогообложения, не подлежит обязательному аудиту.

#### 2. Основные элементы учетной политики.

Учетная политика Общества утверждена приказом № УП от 30.12.2020 года. В связи с вступлением в силу обязательных к применению ФСБУ 25/2018, 6/2020, 27/2021, 26/2020 с 01.01.2022г. издан Приказ № УП-22 от 30.12.2021г. об изменении учетной политики на 2022 год.

Существенными элементами учетной политики являются:

- доходы и расходы формируются по методу начисления;
- при сдаче имущества в аренду вся аренда отражается как операционная;
- ФСБУ 6/2020 «Основные средства» применяется перспективно;
- увеличен лимит отнесения активов к объектам основных средств до 100000 рублей за единицу;

- амортизация основных средств начисляется линейным способом; амортизационная премия не используется;
- элементы амортизации объекта основных средств проверяются на соответствие условиям его использования по состоянию на 31.12 отчетного года;
- переоценка основных средств не производится; проверка на обесценение не производится;
- затраты по ремонту основных средств включаются в себестоимость услуг отчетного периода;
- последствия изменения учетной политики в связи с началом применения ФСБУ 26/2020 «Капитальные вложения» отражаются перспективно;
- применяются упрощенные способы ведения учета запасов, МПЗ отражаются в учете по фактической себестоимости без использования счетов 15,16 и списываются по средней себестоимости;
- ценные бумаги учитываются по цене приобретения в составе долгосрочных финансовых вложений;
- резервы по сомнительным долгам Общества создаются по расчетам с другими организациями с отнесением сумм резервов на финансовые результаты;
- резервы предстоящих расходов на выплату отпускных признаются оценочным обязательством.

По состоянию на 31.12.2021 года пересмотрены сроки полезного использования основных средств с нулевой остаточной стоимостью в связи с продолжением их использования в хозяйственной деятельности предприятия. Корректировка данных баланса на 31 декабря 2021 года в связи с изменениями учетной политики приведены в таблице:

Наименование показателя	Код строки	Сумма до корректировки	Корректировка	Сумма после корректировки
<b>На 31 декабря 2021 г.</b>				
<b>АКТИВ</b>				
<b>I. ВНЕОБОРОТНЫЕ АКТИВЫ</b>				
Основные средства	1150	1 728	112	1 840
Доходные вложения в материальные ценности	1160	18 843	209	19 052
<b>Итого по разделу I</b>	1100	61 985	321	62 306
<b>БАЛАНС</b>	1600	78 830	321	79 151
<b>ПАССИВ</b>				
<b>III. КАПИТАЛ И РЕЗЕРВЫ</b>				
Нераспределенная прибыль (непокрытый убыток)	1370	69 129	257	69 386
<b>Итого по разделу III</b>	1300	69 249	257	69 506
<b>IV. ДОЛГОСРОЧНЫЕ ОБЯЗАТЕЛЬСТВА</b>				
Отложенные налоговые обязательства	1420	-	64	64
<b>Итого по разделу IV</b>	1400	-	64	64
<b>БАЛАНС</b>	1700	78 830	321	79 151

### 3. Основные аспекты раскрытия бухгалтерской отчетности

Бухгалтерская отчетность сформирована, исходя из правил, действующих в РФ. Существенных ошибок, связанных с прошлыми отчетными периодами, в 2022 году не выявлено.

Условные факты хозяйственной деятельности и события после отчетной даты отсутствуют.

Операции с иностранной валютой не осуществлялись. Активы, выраженные в иностранной валюте отсутствуют.

В отчетном периоде начислен резерв на предстоящую оплату отпусков в сумме 466 тыс.рублей, , использовано – 361 тыс.рублей. Остаток начисленного и неиспользованного резерва на предстоящую оплату отпусков на 31.12.2022г. 1659 тыс.рублей.

Дебиторская задолженность Общества составляет 816 тыс.рублей с учетом сформированного на 31.12.2022г. резерва сомнительных долгов в сумме 5964 тыс.рублей.

Кредиторская задолженность равна 7540 тыс.рублей, значительная часть кредиторской задолженности составляет задолженность перед поставщиками услуг- 4633 тыс.рублей.

Выручка предприятия составила 11962 тыс.рублей; расходы составили – 12642 тыс.рублей,; убыток от основной деятельности составил 680 тыс.рублей. Убыток обусловлен необходимостью финансовых вложений в ремонт и благоустройство нежилых помещений, принадлежащих организации.

Проценты к получению в сумме 26 тыс.рублей – проценты по депозиту, размещенному в банке. Проценты к уплате в сумме 555 тыс.рублей – проценты по займу, использованному для участия в аукционе.

Прочие доходы в сумме 1690 тыс.рублей состоят из доходов от продажи акций в сумме 1638 тыс. рублей и присужденной к возврату Арбитражным судом государственной пошлины в сумме 52 тыс.рублей.

Прочие расходы составили 35993 тыс.рублей, в том числе:

- налоги- 436 тыс.рублей
- услуги банка – 65 тыс.рублей
- первоначальная стоимость реализованных акций – 35236 тыс.рублей
- материальная помощь сотрудникам предприятия – 50 тыс.рублей
- прочие – 255 тыс.рублей (НДС, не принятый к зачету, и прочие внереализационные расходы)

Текущий налог на прибыль составил 249 тыс.рублей. Отложенный налог на прибыль – 57 тыс.рублей.

Убыток до налогообложения составил 35512 тыс.рублей. Чистый убыток за 2022 год составил – 35804 тыс. рублей, получение которого в основном связано убытком от продажи ценных бумаг (акций).

Величина чистых активов больше уставного капитала. Общество находится в устойчивом финансовом положении. Коэффициенты платежеспособности в пределах нормальных значений. Общество не имеет намерений прекратить свою деятельность.

Отчет о движении денежных средств сформирован с учетом требований ПБУ 23/11 по исключению из показателей косвенного налога (НДС), результат свернутого расчета НДС включен в 2022 году в строку 4129 «прочие платежи» в сумме 170 тыс.рублей, в 2021 году – 41 тыс.рублей.

Генеральный директор  
ООО «Пальмар Тур» :

«14» марта 2023г.



Н.Н.Гнитецкий

**Приложения к Пояснениям к Бухгалтерскому балансу  
и отчету о финансовых результатах ООО "Пальмар Тур" за 2022 год (тыс. руб.)**

**1. Нематериальные активы и расходы на научно-исследовательские, опытно-конструкторские и технологические работы (НИОКР)  
1.1. Наличие и движение нематериальных активов**

с.1

Наименование показателя	Код	Период	На начало года		Изменения за период						На конец периода		
			первоначальная стоимость	накопленная амортизация и убытки от обесценения	Поступило	Выбыло		начислено амортизации	Убыток от обесценения	Переоценка		первоначальная стоимость	накопленная амортизация и убытки от обесценения
						первоначальная стоимость	накопленная амортизация и убытки от обесценения			Первоначальная стоимость	Накопленная амортизация		
Нематериальные активы - всего	5100	за 2022г.	-	-	-	-	-	-	-	-	-	-	-
	5110	за 2021г.	-	-	-	-	-	-	-	-	-	-	-
в том числе:	5101	за 2022г.	-	-	-	-	-	-	-	-	-	-	-
	5111	за 2021г.	-	-	-	-	-	-	-	-	-	-	-


**1.2. Первоначальная стоимость нематериальных активов, созданных самой организацией**

Наименование показателя	Код	На 31 декабря 2022 г.		На 31 декабря 2021 г.	
		5120	-	5121	-
Всего					
в том числе:					



## 1.5. Незаконченные и неоформленные НИОКР и незаконченные операции по приобретению нематериальных активов

Наименование показателя	Код	Период	На начало года	Изменения за период		На конец периода
				заплатены за период	списано затрат как не давших положительного результата	
Затраты по незаконченным исследованиям и разработкам - всего	5160	за 2022г.	-	-	-	-
	5170	за 2021г.	-	-	-	-
в том числе:						
незаконченные операции по приобретению нематериальных активов - всего	5161	за 2022г.	-	-	-	-
	5171	за 2021г.	-	-	-	-
в том числе:	5180	за 2022г.	-	-	-	-
	5190	за 2021г.	-	-	-	-
	5181	за 2022г.	-	-	-	-
	5191	за 2021г.	-	-	-	-



*(Handwritten signature)*

Гнитецкий Николай  
Николаевич  
(расшифровка подписи)

(подпись)

14 марта 2023 г.

## 2. Основные средства

### 2.1. Наличие и движение основных средств

Наименование показателя	Код	Период	На начало года				Изменения за период						На конец периода	
			первоначальная стоимость	накопленная амортизация и убытки от обесценения	Поступило	Выбыло объектов		начислено амортизации	убыток от обесценения	Переоценка		первоначальная стоимость	накопленная амортизация и убытки от обесценения	
						первоначальная стоимость	накопленная амортизация и убытки от обесценения			Первоначальная стоимость	Накопленная амортизация			
Основные средства (без учета доходных вложений в материальные ценности) - всего	5200	за 2022г.	3 071	(1 231)	-	-	(130)	-	-	-	-	3 071	(1 361)	
	5210	за 2021г.	3 449	(1 647)	-	-	(74)	-	-	-	-	3 449	(1 721)	
Другие виды основных средств в том числе:	5201	за 2022г.	2 228	(500)	-	-	(74)	-	-	-	-	2 228	(574)	
	5211	за 2021г.	2 228	(426)	-	-	(74)	-	-	-	-	2 228	(500)	
Машины и оборудование (кроме офисного)	5202	за 2022г.	-	-	-	-	-	-	-	-	-	-	-	
	5212	за 2021г.	357	(357)	-	-	-	-	-	-	-	357	(357)	
Производственный и хозяйственный инвентарь	5203	за 2022г.	-	-	-	-	-	-	-	-	-	-	-	
	5213	за 2021г.	21	(21)	-	-	-	-	-	-	-	21	(21)	
Транспортные средства	5204	за 2022г.	843	(731)	-	-	(56)	-	-	-	-	843	(787)	
	5214	за 2021г.	843	(843)	-	-	-	-	-	-	-	843	(843)	
Учено в составе доходных вложений в материальные ценности - всего	5220	за 2022г.	40 312	(21 260)	-	-	(2 083)	-	-	-	-	40 312	(23 343)	
	5230	за 2021г.	40 312	(19 496)	-	-	(1 973)	-	-	-	-	40 312	(21 469)	
Здания в том числе:	5221	за 2022г.	40 312	(21 260)	-	-	(2 083)	-	-	-	-	40 312	(23 343)	
	5231	за 2021г.	40 312	(19 496)	-	-	(1 973)	-	-	-	-	40 312	(21 469)	

## 2.2. Незавершенные капитальные вложения

Наименование показателя	Код	Период	На начало года	Изменения за период			На конец периода
				затраты за период	списано	принято к учету в качестве основных средств или увеличена стоимость	
Незавершенное строительство и незаконченные операции по приобретению, модернизации и т.п. основных средств - всего в том числе:	5240	за 2022г.	-	-	-	-	
	5250	за 2021г.	-	-	-	-	
	5241	за 2022г.	-	-	-	-	
	5251	за 2021г.	-	-	-	-	

## 2.3. Изменение стоимости основных средств в результате достройки, дооборудования, реконструкции и частичной ликвидации

Наименование показателя	Код	за 2022г.		за 2021г.	
		Увеличение стоимости объектов основных средств в результате достройки, дооборудования, реконструкции - всего	Уменьшение стоимости объектов основных средств в результате частичной ликвидации - всего:	Увеличение стоимости объектов основных средств в результате достройки, дооборудования, реконструкции - всего	Уменьшение стоимости объектов основных средств в результате частичной ликвидации - всего:
Увеличение стоимости объектов основных средств в результате достройки, дооборудования, реконструкции - всего	5260	-	-	-	-
в том числе:					
Уменьшение стоимости объектов основных средств в результате частичной ликвидации - всего:	5270	-	-	-	-
в том числе:					
	5271	-	-	-	-



### 3. Финансовые вложения

#### 3.1. Наличие и движение финансовых вложений

Наименование показателя	Код	Период	Изменения за период						На конец периода		
			На начало года		Поступило	выбыло (погашено)		начисление процентов (включая доведение первоначальной стоимости до номинальной)	Текущей рыночной стоимости (убытков от обесценения)	первоначальная стоимость	накопленная коррек- тировка
			первоначальная стоимость	накопленная коррек- тировка		первоначальная стоимость	накопленная коррек- тировка				
Долгосрочные - всего	5301	за 2022г.	35 236	-	-	(35 236)	-	-	-	-	-
	5311	за 2021г.	35 236	-	-	-	-	-	-	35 236	-
в том числе:											
Акции (не котируемые на рынке ц/б)	5302	за 2022г.	35 236	-	-	(35 236)	-	-	-	-	-
	5312	за 2021г.	35 236	-	-	-	-	-	-	35 236	-
Краткосрочные - всего	5305	за 2022г.	-	-	2 000	-	-	-	-	2 000	-
	5315	за 2021г.	-	-	-	-	-	-	-	-	-
в том числе:											
Депозиты	5306	за 2022г.	-	-	2 000	-	-	-	-	2 000	-
	5316	за 2021г.	-	-	-	-	-	-	-	-	-
Финансовых вложений - Итого	5300	за 2022г.	35 236	-	2 000	(35 236)	-	-	-	2 000	-
	5310	за 2021г.	35 236	-	-	-	-	-	-	35 236	-

## 3.2. Иное использование финансовых вложений

Наименование показателя	Код	На 31 декабря 2022 г.	На 31 декабря 2021 г.	На 31 декабря 2020 г.
Финансовые вложения, находящиеся в залоге - всего	5320	-	-	-
в том числе:				
Финансовые вложения, переданные третьим лицам (кроме продажи) - всего	5321	-	-	-
в том числе:	5325	-	-	-
Иное использование финансовых вложений	5326	-	-	-
	5329	-	-	-



*(Handwritten signature)*

Гнивецкий Николай  
Николаевич  
(расшифровка подписи)

(подпись)

14 марта 2023 г.





**5. Дебиторская и кредиторская задолженность**  
**5.1. Наличие и движение дебиторской задолженности**

Наименование показателя	Код	Период	Изменения за период										На конец периода					
			На начало года		в результате хозяйственных операций (сумма Долга по сделке, операции)	поступление	выбыло	погашение	списание на финансовый результат	восстановление резерва	перевод из долгосрочную задолженность	перевод из дебиторской в кредиторскую задолженность	перевод из кредиторской в дебиторскую задолженность	учтенная по условиям договора	величина резерва по сомнительным долгам			
			учтенная по условиям договора	величина резерва по сомнительным долгам														
Долгосрочная дебиторская задолженность - всего	5501 5521	за 2022г. за 2021г.	- -	- -	- -	- -	- -	- -	- -	- -	- -	- -	- -	- -	- -	- -	- -	
в том числе:																		
Расчеты с покупателями и заказчиками	5502 5522	за 2022г. за 2021г.	- -	- -	- -	- -	- -	- -	- -	- -	- -	- -	- -	- -	- -	- -	- -	- -
Авансы выданные	5503 5523	за 2022г. за 2021г.	- -	- -	- -	- -	- -	- -	- -	- -	- -	- -	- -	- -	- -	- -	- -	- -
Прочая	5504 5524	за 2022г. за 2021г.	- -	- -	- -	- -	- -	- -	- -	- -	- -	- -	- -	- -	- -	- -	- -	- -
	5505 5525	за 2022г. за 2021г.	- -	- -	- -	- -	- -	- -	- -	- -	- -	- -	- -	- -	- -	- -	- -	- -
Краткосрочная дебиторская задолженность - всего	5510 5530	за 2022г. за 2021г.	6 736 9 714	(5 964) (8 913)	269 466	- -	(225) (3 443)	(1) (1)	- -	- -	- -	- -	- -	- -	- -	6 780 6 736	(5 964) (5 964)	
в том числе:																		
Расчеты с покупателями и заказчиками	5511 5531	за 2022г. за 2021г.	6 035 7 036	(5 900) (6 929)	141 135	- -	(135) (1 138)	- -	- -	- -	- -	- -	- -	- -	- -	6 041 6 035	(5 900) (5 900)	
Авансы выданные	5512 5532	за 2022г. за 2021г.	230 284	- -	29 12	- -	(30) (66)	- -	- -	- -	- -	- -	- -	- -	- -	229 230	- -	
Прочая	5513 5533	за 2022г. за 2021г.	471 2 392	(64) (1 984)	99 319	- -	(60) (2 239)	(1) (1)	- -	- -	- -	- -	- -	- -	- -	510 471	(64) (64)	
	5514 5534	за 2022г. за 2021г.	- -	- -	- -	- -	- -	- -	- -	- -	- -	- -	- -	- -	- -	- -	- -	- -
Итого	5500 5520	за 2022г. за 2021г.	6 736 9 714	(5 964) (8 913)	269 466	- -	(225) 3 443	(1) (1)	- -	- -	- -	- -	- -	- -	- -	6 780 6 736	(5 964) (5 964)	

## 5.2. Просроченная дебиторская задолженность


Наименование показателя	Код	На 31 декабря 2022 г.		На 31 декабря 2021 г.		На 31 декабря 2020 г.	
		учтенная по условиям договора	балансовая стоимость	учтенная по условиям договора	балансовая стоимость	учтенная по условиям договора	балансовая стоимость
Всего	5540	5 957	5 957	5 957	5 957	8 906	8 906
в том числе:							
расчеты с покупателями и заказчиками	5541	5 957	5 957	5 957	5 957	8 906	8 906
расчеты с поставщиками и заказчиками (в части авансовых платежей, предоплат)	5542	-	-	-	-	-	-
прочая	5543	-	-	-	-	-	-
	5544	-	-	-	-	-	-

## 5.3. Наличие и движение кредиторской задолженности

Наименование показателя	Код	Период	Остаток на начало года	Изменения за период				перевод из долгосрочную задолженность	перевод из Дебиторской в Диторскую задолженность	перевод из кредиторской в Диторскую задолженность	Остаток на конец периода
				поступление	причитающиеся проценты, штрафы и иные начисления	погашение	выбыло				
				в результате хозяйственных операций (сумма долга по сделке, операции)							
Долгосрочная кредиторская задолженность - всего	5551	за 2022г.	-	-	-	-	-	-	-	-	-
	5571	за 2021г.	-	-	-	-	-	-	-	-	-
в том числе:											
кредиты	5552	за 2022г.	-	-	-	-	-	-	-	-	-
	5572	за 2021г.	-	-	-	-	-	-	-	-	-
займы	5553	за 2022г.	-	-	-	-	-	-	-	-	-
	5573	за 2021г.	-	-	-	-	-	-	-	-	-
прочая	5554	за 2022г.	-	-	-	-	-	-	-	-	-
	5574	за 2021г.	-	-	-	-	-	-	-	-	-
	5555	за 2022г.	-	-	-	-	-	-	X	X	-
	5575	за 2021г.	-	-	-	-	-	-	X	X	-
Краткосрочная кредиторская задолженность - всего	5560	за 2022г.	8 027	77 014	556	(78 057)	-	-	-	-	7 540
	5580	за 2021г.	8 355	2 805	50	(3 183)	-	-	-	-	8 027
в том числе:											
расчеты с поставщиками и подрядчиками	5561	за 2022г.	5 227	11	-	(605)	-	-	-	-	4 633
	5581	за 2021г.	5 577	5	-	(355)	-	-	-	-	5 227
авансы полученные	5562	за 2022г.	875	917	-	(875)	-	-	-	-	917
	5582	за 2021г.	875	875	-	(875)	-	-	-	-	875
расчеты по налогам и взносам	5563	за 2022г.	915	77	1	(12)	-	-	-	-	981
	5583	за 2021г.	893	915	-	(893)	-	-	-	-	915
кредиты	5564	за 2022г.	-	-	-	-	-	-	-	-	-
	5584	за 2021г.	-	-	-	-	-	-	-	-	-
займы	5565	за 2022г.	-	75 000	555	(75 555)	-	-	-	-	-
	5585	за 2021г.	-	-	-	-	-	-	-	-	-
прочая	5566	за 2022г.	1 010	1 009	-	(1 010)	-	-	-	-	1 009
	5586	за 2021г.	1 010	1 010	50	(1 060)	-	-	-	-	1 010
	5567	за 2022г.	-	-	-	-	-	-	X	X	-
	5587	за 2021г.	-	-	-	-	-	-	X	X	-
Итого	5550	за 2022г.	8 027	77 014	556	(78 057)	-	X	-	-	7 540
	5570	за 2021г.	8 355	2 805	50	(3 183)	-	X	-	-	8 027

## 5.4. Просроченная кредиторская задолженность

Наименование показателя	Код	На 31 декабря 2022 г.	На 31 декабря 2021 г.	На 31 декабря 2020 г.
Всего	5590	4 616	5 216	5 566
в том числе:				
расчеты с поставщиками и подрядчиками	5591	4 616	5 216	5 566
расчеты с покупателями и заказчиками	5592	-	-	-
прочая задолженность	5593	-	-	-
	5594	-	-	-



Гнитецкий Николай  
Николаевич  
(расшифровка подписи)

(подпись)


Руководитель

14 марта 2023 г.

**6. Затраты на производство (расходы на продажу)\***

Наименование показателя	Код	за 2022г.	за 2021г.
Материальные затраты	5610	269	124
Расходы на оплату труда	5620	5 710	5 772
Отчисления на социальные нужды	5630	1 067	1 035
Амортизация	5640	2 213	2 047
Прочие затраты	5650	3 383	3 190
Итого по элементам	5660	12 642	12 168
Фактическая себестоимость проданных товаров	5665	-	-
Изменение остатков (прирост [-]); незавершенного производства, готовой продукции и др.	5670	-	-
Изменение остатков (уменьшение [+]); незавершенного производства, готовой продукции и др.	5680	-	-
Итого расходы по обычным видам деятельности	5600	12 642	12 168

\* - Для организаций, осуществляющих торговую деятельность добавлена строка 5665, учитывающая фактическую себестоимость товаров



*(Handwritten signature)*  
 (подпись)

Гнивецкий Николай  
 Николаевич  
 (расшифровка подписи)

14 марта 2023 г.

## 7. Оценочные обязательства

Наименование показателя	Код	Остаток на начало года	Признано	Погашено	Списано как избыточная сумма	Остаток на конец периода
Оценочные обязательства - всего	5700	1 554	466	(361)	-	1 659
в том числе:						
резерв отпусков	5701	1 554	466	(361)	-	1 659



Гницкий Николай  
Николаевич  
(расшифровка подписи)

Руководитель  
(подпись)

14 марта 2023 г.

**8. Обеспечения обязательств**

Наименование показателя	Код	На 31 декабря 2022 г.	На 31 декабря 2021 г.	На 31 декабря 2020 г.
Полученные - всего	5800	1 009	1 010	1 010
в том числе:				
обеспечительный платеж по догаренды	5801	1 009	1 010	1 010
Выданные - всего	5810	-	-	-
в том числе:				
	5811	-	-	-



*(Handwritten signature)*

**Гницкий Николай  
Николаевич**

(расшифровка подписи)


**Руководитель**

(подпись)

14 марта 2023 г.

## 9. Государственная помощь

Наименование показателя	Код	за 2022г.		за 2021г.	
		Получено	Возвращено	Получено	Возвращено
Получено бюджетных средств - всего	5900	-	-	-	-
в том числе:					
на текущие расходы	5901	-	-	-	-
на вложения во внеоборотные активы	5905	-	-	-	-
		На начало года	Получено за год	Возвращено за год	На конец года
Бюджетные кредиты - всего	5910	-	-	-	-
в том числе:	5920	-	-	-	-
	5911	-	-	-	-
	5921	-	-	-	-
		за 2022г.	за 2022г.	за 2022г.	за 2021г.
		за 2021г.	за 2021г.	за 2021г.	за 2021г.



*(Handwritten signature)*

Гнилецкий Николай  
Николаевич

(расшифровка подписи)

14 марта 2023 г.