

Пояснительная записка к бухгалтерской отчетности

1. Сведения об организации

Наименование юридического лица:

ООО "СЕРВИСНАЯ КОМПАНИЯ"

Идентификационный номер налогоплательщика (ИНН): 7017417300

Код причины постановки на учет (КПП): 701701001

Основным видом деятельности, который является преобладающим и имеет приоритетное значение для организации, является производство прочих строительно-монтажных работ (ОКВЭД 43.29).

2. Анализ финансового положения

2.1. Структура имущества и источники его формирования

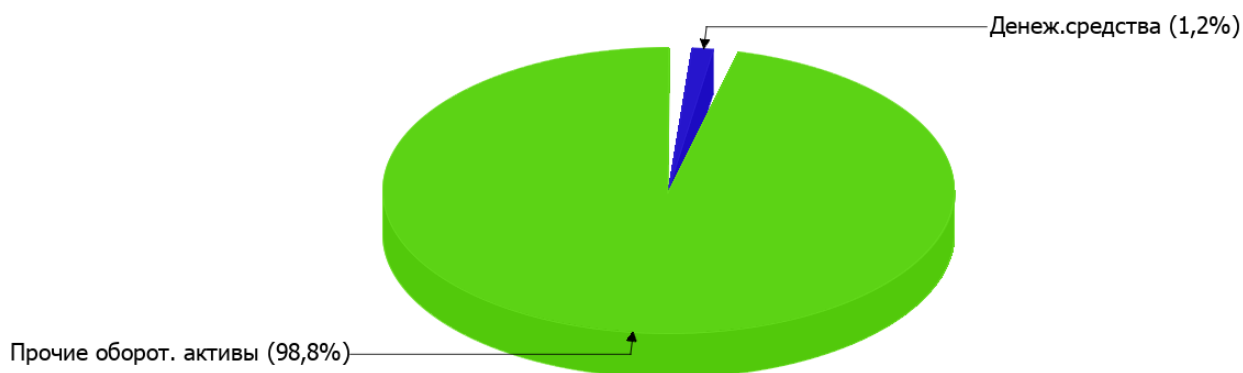
Показатель	Значение показателя				Изменение за анализируемый период	
	в тыс. руб.		в % к валюте баланса		тыс. руб. (гр.3- гр.2)	± % ((гр.3- гр.2) : гр.2)
	31.12.2021	31.12.2022	на начало анализируемого периода (31.12.2021)	на конец анализируемого периода (31.12.2022)		
Актив						
Внеоборотные активы	–	–	–	–	–	–
Оборотные	295	501	100	100	+206	+69,8
Пассив						
Собственный капитал	10	10	3,4	2	–	–
Долгосрочные обязательства	–	–	–	–	–	–
Краткосрочные обязательства	285	491	96,6	98	+206	+72,3
Валюта баланса	295	501	100	100	+206	+69,8

* Без доходов будущих периодов, включенных в собственный капитал.

Активы на последний день анализируемого периода (31.12.2022) характеризуются отсутствием внеоборотных средств при 100% текущих активов. Активы организации за весь период увеличились на 206 тыс. руб. (на 69,8%). Хотя имел место значительный рост активов, собственный капитал остался неизменным, что говорит об ухудшении имущественного положения организации.

Наглядно соотношение основных групп активов организации представлено ниже на диаграмме:

Структура активов организации на 31 декабря 2022 г.



Рост активов организации связан с ростом показателя по строке "финансовые и другие оборотные активы" на **210** тыс. руб. (или **100%** вклада в прирост активов).

Одновременно, в пассиве баланса прирост произошел по строке "кредиторская задолженность" (**+206** тыс. руб., или **100%** вклада в прирост пассивов организации за весь анализируемый период).

Среди отрицательно изменившихся статей баланса можно выделить "денежные средства и денежные эквиваленты" в активе (**-4** тыс. руб.).

на 31 декабря 2022 г. собственный капитал организации равнялся **10** тыс. руб., что равно значению на 31 декабря 2021 г.

2.2. Оценка стоимости чистых активов организации

Показатель	Значение показателя				Изменение	
	в тыс. руб.		в % к валюте баланса		тыс. руб. (гр.3-гр.2)	± % ((гр.3-гр.2) : гр.2)
	31.12.2021	31.12.2022	на начало анализируемого периода (31.12.2021)	на конец анализируемого периода (31.12.2022)		
1. Чистые активы	10	10	3,4	2	–	–

Имеющаяся величина чистых активов положительно характеризует финансовое положение, полностью удовлетворяя требованиям нормативных актов к величине чистых активов организации.

2.3. Анализ финансовой устойчивости организации

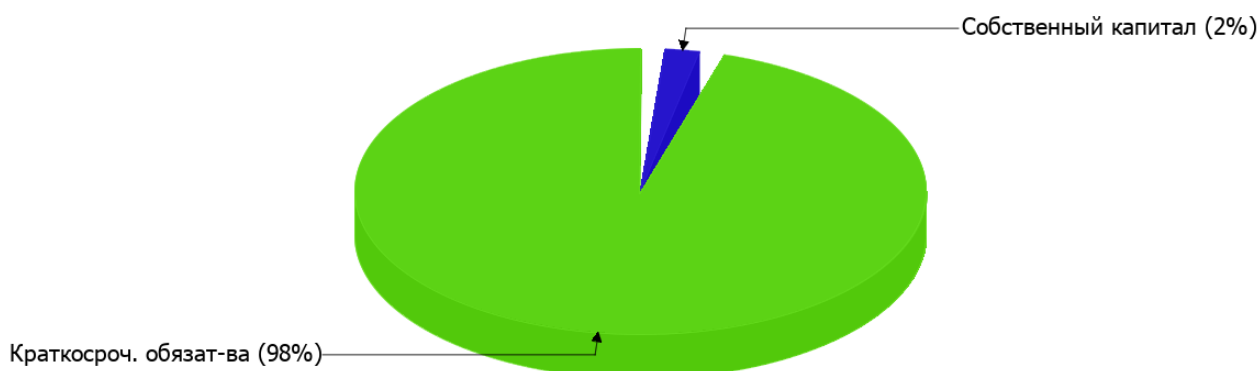
2.3.1. Основные показатели финансовой устойчивости организации

Показатель	Значение показателя		Изменение показателя (гр.3-гр.2)	Описание показателя и его нормативное значение
	31.12.2021	31.12.2022		
Коэффициент автономии	0,03	0,02	-0,01	Отношение собственного капитала к общей сумме капитала. нормальное значение для данной отрасли: не менее 0,4 (оптимальное 0,5-0,7).
Коэффициент обеспеченности собственными оборотными средствами	0,03	0,02	-0,01	Отношение собственных оборотных средств к оборотным активам. нормальное значение: 0,1 и более.
Коэффициент покрытия инвестиций	0,03	0,02	-0,01	Отношение собственного капитала и долгосрочных обязательств к общей сумме капитала. нормальное значение для данной отрасли: не менее 0,65.
Коэффициент обеспеченности запасов	–	–	–	Отношение собственных оборотных средств к стоимости запасов. нормальное значение: не менее 0,5.
Коэффициент краткосрочной задолженности	1	1	–	Отношение краткосрочной задолженности к общей сумме задолженности.

Коэффициент автономии организации на 31 декабря 2022 г. составил **0,02**. Полученное значение свидетельствует о ее значительной зависимости от кредиторов по причине недостатка собственного капитала. за год коэффициент автономии сильно уменьшился (на **0,01**).

Структура капитала организации представлена ниже на диаграмме: При этом необходимо отметить, что долгосрочные обязательства на диаграмме не отражены, поскольку полностью отсутствуют.

Структура капитала организации на 31 декабря 2022 г.



на 31 декабря 2022 г. значение коэффициента обеспеченности собственными оборотными средствами составило **0,02**. за год произошло сильное уменьшение коэффициента обеспеченности собственными оборотными средствами – на **0,01**. по состоянию на 31.12.2022 значение коэффициента не укладывается в норму.

за весь анализируемый период имело место сильное уменьшение коэффициента покрытия инвестиций с **0,03** до **0,02** (т.е. **-0,01**). Значение коэффициента на 31 декабря 2022 г. значительно ниже допустимой величины.

Коэффициент краткосрочной задолженности организации показывает на отсутствие долгосрочной задолженности при 100% краткосрочной.

2.4. Ликвидность

Показатель ликвидности	Значение показателя		Изменение показателя (гр.3 - гр.2)	Расчет, рекомендованное значение
	31.12.2021	31.12.2022		
Коэффициент текущей (общей) ликвидности	1,04	1,02	-0,02	Отношение текущих активов к краткосрочным обязательствам. нормальное значение для данной отрасли: 1,8 и более.
Коэффициент абсолютной ликвидности	0,04	0,01	-0,03	Отношение денежных средств и их эквивалентов к краткосрочным обязательствам. нормальное значение: 0,2 и более.

[На конец периода] значение коэффициента текущей ликвидности (**1,02**) не соответствует норме. При этом нужно обратить внимание на имевшее место за последний год негативное изменение – коэффициент снизился на **-0,02**.

Второй коэффициент, характеризующий способность организации погасить всю или часть краткосрочной задолженности за счет денежных средств и их эквивалентов, имеет значение (**0,01**) ниже допустимого предела (норма: 0,2). При этом нужно обратить внимание на имевшее место за весь анализируемый период негативное изменение – коэффициент абсолютной ликвидности снизился на **-0,03**.

3. Анализ эффективности деятельности организации

3.1. Обзор результатов деятельности

Основные финансовые результаты деятельности ООО "СЕРВИСНАЯ КОМПАНИЯ" за весь анализируемый период приведены ниже в таблице.

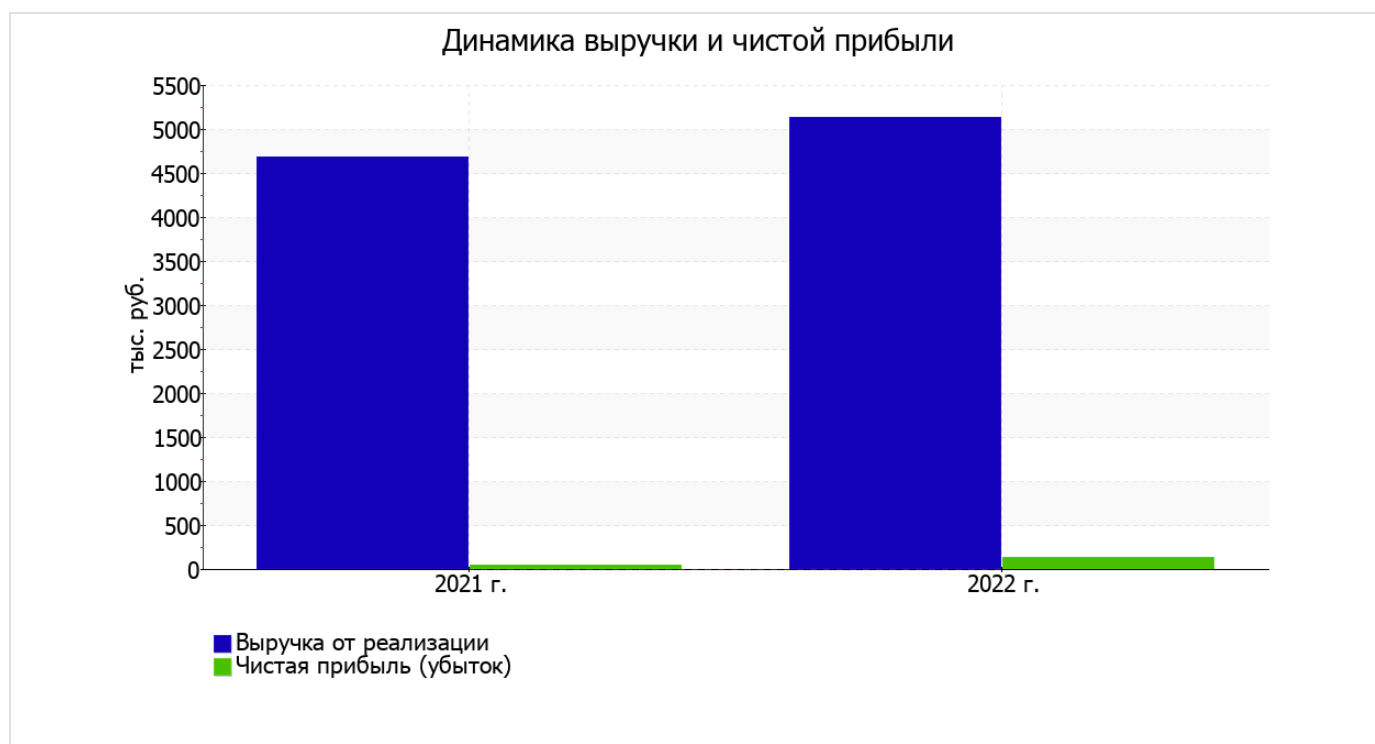
По данным "Отчета о финансовых результатах" за год организация получила прибыль от продаж в размере **232** тыс. руб., что равняется 4,5% от выручки. По сравнению с аналогичным периодом прошлого года прибыль от продаж выросла на **147** тыс. руб., или на **172,9%**.

По сравнению с прошлым периодом в текущем увеличилась как выручка от продаж, так и расходы по обычной деятельности (на **446** и **299** тыс. руб. соответственно). Причем в процентном отношении изменение выручки (**+9,5%**) опережает изменение расходов (**+6,5%**)

Показатель	Значение показателя, тыс. руб.		Изменение показателя		Средне- годовая величина, тыс. руб.
	2021 г.	2022 г.	тыс. руб. (гр.3 - гр.2)	± % ((3-2) : 2)	
1. Выручка	4 686	5 132	+446	+9,5	4 909
2. Расходы по обычным видам деятельности	4 601	4 900	+299	+6,5	4 751
3. Прибыль (убыток) от продаж (1-2)	85	232	+147	+172,9	159
4. Прочие доходы и расходы, кроме процентов к уплате	-1	-54	-53	↓	-28

Показатель	Значение показателя, тыс. руб.		Изменение показателя		Средне- годовая величина, тыс. руб.
	2021 г.	2022 г.	тыс. руб. (гр.3 - гр.2)	± % ((3-2) : 2)	
5. ЕВІТ (прибыль до уплаты процентов и налогов) (3+4)	84	178	+94	+111,9	131
6. Проценты к уплате	–	–	–	–	–
7. Налоги на прибыль (доходы)	46	51	+5	+10,9	49
8. Чистая прибыль (убыток) (5-6-7)	38	127	+89	+3,3 раза	83

Ниже на графике наглядно представлено изменение выручки и прибыли ООО "СЕРВИСНАЯ КОМПАНИЯ" в течение всего анализируемого периода.



3.2. Анализ рентабельности

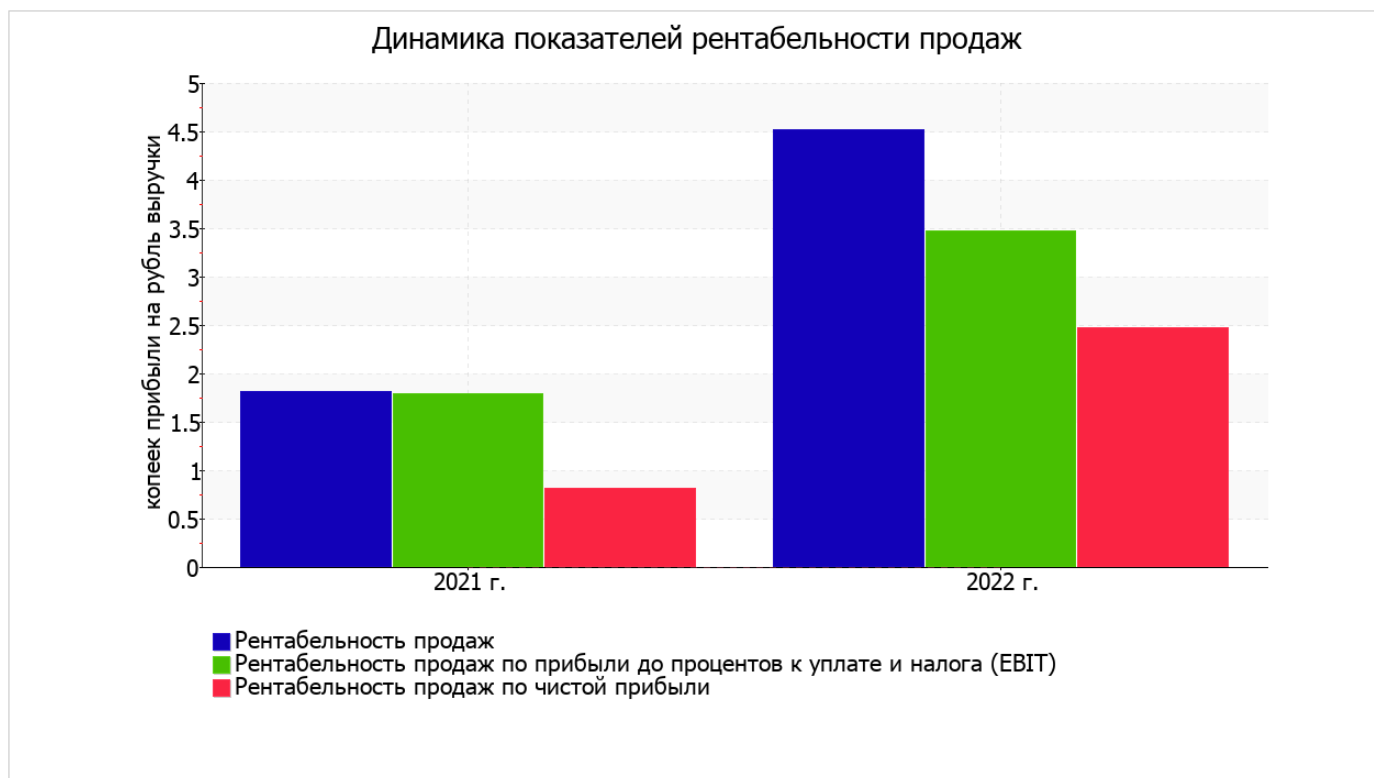
Показатели рентабельности	Значения показателя (в %, или в копейках с рубля)		Изменение показателя	
	2021 г.	2022 г.	коп., (гр.3 - гр.2)	± % ((3-2) : 2)
1. Рентабельность продаж (величина прибыли от продаж в каждом рубле выручки). нормальное значение для данной отрасли: не менее 4%.	1,8	4,5	+2,7	+149,2
2. Рентабельность продаж по ЕВІТ (величина прибыли от продаж до уплаты процентов и налогов в каждом рубле выручки).	1,8	3,5	+1,7	+93,5

Показатели рентабельности	Значения показателя (в %, или в копейках с рубля)		Изменение показателя	
	2021 г.	2022 г.	коп., (гр.3 - гр.2)	± % ((3-2) : 2)
3. Рентабельность продаж по чистой прибыли (величина чистой прибыли в каждом рубле выручки). нормальное значение для данной отрасли: 3% и более.	0,8	2,5	+1,7	+3,1 раза

Представленные в таблице показатели рентабельности за 2022 год имеют положительные значения как следствие прибыльной деятельности ООО "СЕРВИСНАЯ КОМПАНИЯ".

Рентабельность продаж за 2022 год составила 4,5%. При этом имеет место положительная динамика рентабельности продаж по сравнению с данным показателем за такой же период прошлого года (+2,7%).

Показатель рентабельности, рассчитанный как отношение прибыли до процентов к уплате и налогообложения (EBIT) к выручке организации, за период 01.01–31.12.2022 составил 3,5%. Это значит, что в каждом рубле выручки организации содержалось 3,5 коп. прибыли до налогообложения и процентов к уплате.



Рентабельность использования вложенного в предпринимательскую деятельность капитала представлена в следующей таблице.

Показатель рентабельности	Значение показателя, %	Расчет показателя
	2022 г.	
Рентабельность собственного капитала (ROE)	1 270,0	Отношение чистой прибыли к средней величине собственного капитала. нормальное значение для данной отрасли: не менее 18%.
Рентабельность активов (ROA)	31,9	Отношение чистой прибыли к средней стоимости активов. нормальное значение для данной отрасли: не менее 6%.
Прибыль на задействованный капитал (ROCE)	1 780,0	Отношение прибыли до уплаты процентов и налогов (ЕВІТ) к собственному капиталу и долгосрочным обязательствам.

[За последний период] каждый рубль собственного капитала ООО "СЕРВИСНАЯ КОМПАНИЯ" обеспечил 12,7 руб. чистой прибыли.

за 2022 год значение рентабельности активов, равное 31,9%, характеризуется как вполне соответствующее нормальному.

3.3. Расчет показателей деловой активности (оборачиваемости)

Далее в таблице рассчитаны показатели оборачиваемости ряда активов, характеризующие скорость возврата вложенных в предпринимательскую деятельность денежных средств, а также показатель оборачиваемости кредиторской задолженности при расчетах с поставщиками и подрядчиками.

Показатель оборачиваемости	Значение в днях	Коэфф. 2022 г.
	2022 г.	
Оборачиваемость оборотных средств (отношение средней величины оборотных активов к среднесуточной выручке*; нормальное значение для данной отрасли: не более 139 дн.)	28	12,9
Оборачиваемость запасов (отношение средней стоимости запасов к среднесуточной себестоимости проданных товаров; нормальное значение для данной отрасли: 19 и менее дн.)	–	–
Оборачиваемость кредиторской задолженности (отношение средней величины кредиторской задолженности к среднесуточной выручке)	28	13,2
Оборачиваемость активов (отношение средней стоимости активов к среднесуточной выручке; нормальное значение для данной отрасли: 159 и менее дн.)	28	12,9
Оборачиваемость собственного капитала (отношение средней величины собственного капитала к среднесуточной выручке)	1	513,2

* Приведен расчет показателя в днях. Значение коэффициента равно отношению 365 к значению показателя в днях.

Данные об оборачиваемости активов за весь рассматриваемый период свидетельствуют о том, что организация получает выручку, равную сумме всех имеющихся активов за 28 календарных дней.

4. Выводы по результатам анализа

Ниже по качественному признаку обобщены важнейшие показатели финансового положения (по состоянию на 31.12.2022) и результаты деятельности ООО "СЕРВИСНАЯ КОМПАНИЯ" за весь рассматриваемый период.

Анализ выявил следующие показатели, имеющие исключительно хорошие значения:

- чистые активы превышают уставный капитал;
- отличная рентабельность активов (31,9% за период 01.01–31.12.2022);
- положительная динамика рентабельности продаж (+2,7 процентных пункта от рентабельности 1,8% за аналогичный период прошлого года (01.01–31.12.2021));
- абсолютная финансовая устойчивость по величине излишка собственных оборотных средств;
- за последний год получена прибыль от продаж (232 тыс. руб.), причем наблюдалась положительная динамика по сравнению с аналогичным периодом прошлого года (+147 тыс. руб.);
- прибыль от финансово-хозяйственной деятельности за последний год составила 127 тыс. руб. (+89 тыс. руб. по сравнению с аналогичным периодом прошлого года);
- рост прибыли до процентов к уплате и налогообложения (ЕБИТ) на рубль выручки организации (+1,7 коп. к 1,8 коп. с рубля выручки за аналогичный период прошлого года).

Следующие 4 показателя финансового положения организации имеют неудовлетворительные значения:

- низкая величина собственного капитала относительно общей величины активов (2%);
- на 31.12.2022 значение коэффициента обеспеченности собственными оборотными средствами, равное 0,02, не укладывается в норму;
- ниже принятой нормы коэффициент текущей (общей) ликвидности;
- отрицательная динамика изменения собственного капитала организации при том что, активы ООО "СЕРВИСНАЯ КОМПАНИЯ" увеличились на 206 тыс. руб. (на 69,8%).

Показатели финансового положения организации, имеющие критические значения:

- коэффициент абсолютной ликвидности существенно ниже нормативного значения;
- коэффициент покрытия инвестиций значительно ниже нормы (доля собственного капитала и долгосрочных обязательств в общей сумме капитала организации составляет 2% (нормальное значение для данной отрасли: не менее 65%).

Согласно полученным показателям финансовое положение ООО "СЕРВИСНАЯ КОМПАНИЯ" можно оценить как удовлетворительное – основные показатели укладывается в норматив или близки к нему. Финансовое состояние организации позволяет осуществлять эффективную финансово-хозяйственную деятельность, сохраняя возможность для привлечения необходимых кредитных ресурсов.