

Общество с ограниченной ответственностью «Газпром трансгаз Ухта»

# **Аудиторское заключение о бухгалтерской (финансовой) отчетности**

за период с 01 января по 31 декабря 2022 г.

Москва | 2023



# Аудиторское заключение независимого аудитора

Участнику

Общества с ограниченной ответственностью «Газпром трансгаз Ухта»

## Мнение

Мы провели аудит прилагаемой годовой бухгалтерской (финансовой) отчетности общества с ограниченной ответственностью «Газпром трансгаз Ухта» (далее – ООО «Газпром трансгаз Ухта»), состоящей из бухгалтерского баланса по состоянию на 31 декабря 2022 года, отчета о финансовых результатах за 2022 год, приложений к бухгалтерскому балансу и отчету о финансовых результатах, в том числе отчета об изменениях капитала и отчета о движении денежных средств за 2022 год, пояснений к бухгалтерскому балансу и отчету о финансовых результатах, включая основные положения учетной политики.

По нашему мнению, прилагаемая годовая бухгалтерская (финансовая) отчетность отражает достоверно во всех существенных отношениях финансовое положение ООО «Газпром трансгаз Ухта», по состоянию на 31 декабря 2022 года, финансовые результаты его деятельности и движение денежных средств за 2022 год в соответствии с правилами составления бухгалтерской отчетности, установленными в Российской Федерации.

## Основание для выражения мнения

Мы провели аудит в соответствии с Международными стандартами аудита (МСА). Наша ответственность в соответствии с этими стандартами описана в разделе «Ответственность аудитора за аудит годовой бухгалтерской отчетности» настоящего заключения. Мы являемся независимыми по отношению к аудируемому лицу в соответствии с Правилами независимости аудиторов и аудиторских организаций и Кодексом профессиональной этики аудиторов, а также Международным кодексом этики профессиональных бухгалтеров (включая международные стандарты независимости), принятым Советом по международным стандартам этики для профессиональных бухгалтеров, и нами выполнены прочие обязанности в соответствии с этими требованиями профессиональной этики. Мы полагаем, что полученные нами аудиторские доказательства являются достаточными и надлежащими, чтобы служить основанием для выражения нашего мнения.

## Ответственность руководства и лиц, отвечающих за корпоративное управление аудируемого лица, за годовую бухгалтерскую (финансовую) отчетность

Руководство несет ответственность за подготовку и достоверное представление указанной годовой бухгалтерской (финансовой) отчетности в соответствии с правилами составления бухгалтерской отчетности, установленными в Российской Федерации, и за систему внутреннего контроля, которую руководство считает необходимой для подготовки годовой бухгалтерской (финансовой) отчетности, не содержащей существенных искажений вследствие недобросовестных действий или ошибок.

При подготовке годовой бухгалтерской (финансовой) отчетности руководство несет ответственность за оценку способности аудируемого лица продолжать непрерывно свою деятельность, за раскрытие в соответствующих случаях сведений, относящихся к непрерывности деятельности, и за составление отчетности на основе допущения о непрерывности деятельности, за исключением случаев, когда руководство намеревается ликвидировать аудируемое лицо, прекратить его деятельность или когда у него отсутствует какая-либо иная реальная альтернатива, кроме ликвидации или прекращения деятельности.

Лица, отвечающие за корпоративное управление, несут ответственность за надзор за подготовкой годовой бухгалтерской (финансовой) отчетности аудируемого лица.

## Ответственность аудитора за аудит годовой бухгалтерской (финансовой) отчетности

Наша цель состоит в получении разумной уверенности в том, что годовая бухгалтерская (финансовая) отчетность не содержит существенных искажений вследствие недобросовестных действий или ошибок, и в составлении аудиторского заключения, содержащего наше мнение. Разумная уверенность представляет собой высокую степень уверенности, но не является гарантией того, что аудит, проведенный в соответствии с МСА, всегда выявляет существенные искажения при их наличии. Искажения могут быть результатом недобросовестных действий или ошибок и считаются существенными, если можно обоснованно предположить, что в отдельности или в совокупности они могут повлиять на экономические решения пользователей, принимаемые на основе этой годовой бухгалтерской (финансовой) отчетности.

В рамках аудита, проводимого в соответствии с МСА, мы применяем профессиональное суждение и сохраняем профессиональный скептицизм на протяжении всего аудита. Кроме того, мы:

а) выявляем и оцениваем риски существенного искажения годовой бухгалтерской (финансовой) отчетности вследствие недобросовестных действий или ошибок; разрабатываем и проводим аудиторские процедуры в ответ на эти риски; получаем аудиторские доказательства, являющиеся достаточными и надлежащими, чтобы служить основанием для выражения нашего мнения. Риск необнаружения существенного искажения в результате недобросовестных действий выше, чем риск необнаружения существенного искажения в результате ошибки, так как недобросовестные действия могут включать сговор, подлог, умышленный пропуск, искаженное представление информации или действия в обход системы внутреннего контроля;

б) получаем понимание системы внутреннего контроля, имеющей значение для аудита, с целью разработки аудиторских процедур, соответствующих обстоятельствам, но не с целью выражения мнения об эффективности системы внутреннего контроля аудируемого лица;

в) оцениваем надлежащий характер применяемой учетной политики, обоснованность оценочных значений, рассчитанных руководством аудируемого лица, и соответствующего раскрытия информации;

г) делаем вывод о правомерности применения руководством аудируемого лица допущения о непрерывности деятельности, а на основании полученных аудиторских доказательств – вывод о том, имеется ли существенная неопределенность в связи с событиями или условиями, в результате которых могут возникнуть значительные сомнения в способности аудируемого лица продолжать непрерывно свою деятельность. Если мы приходим к выводу о наличии существенной неопределенности, мы должны привлечь внимание в нашем аудиторском заключении к соответствующему раскрытию информации в годовой бухгалтерской отчетности или, если такое раскрытие информации является ненадлежащим, модифицировать наше мнение. Наши выводы основаны на аудиторских доказательствах, полученных до даты нашего аудиторского заключения. Однако будущие события или условия могут привести к тому, что аудируемое лицо утратит способность продолжать непрерывно свою деятельность;

д) проводим оценку представления годовой бухгалтерской (финансовой) отчетности в целом, ее структуры и содержания, включая раскрытие информации, а также того, представляет ли годовая бухгалтерская отчетность лежащие в ее основе операции и события так, чтобы было обеспечено их достоверное представление.

Мы осуществляем информационное взаимодействие с лицами, отвечающими за корпоративное управление аудируемого лица, доводя до их сведения, помимо прочего, информацию о запланированном объеме и сроках аудита, а также о существенных замечаниях по результатам аудита, в том числе о значительных недостатках системы внутреннего контроля, которые мы выявляем в процессе аудита.

Руководитель аудита,  
по результатам которого составлено  
аудиторское заключение, действует от имени  
аудиторской организации на основании  
доверенности №130/22 от 04.07.2022

Ю.В. Гришина  
(ОПНЗ 21606047627)

Дата аудиторского заключения  
«16» марта 2023 года



## Аудируемое лицо

### Наименование:

Общество с ограниченной ответственностью  
«Газпром трансгаз Ухта» (ООО «Газпром  
трансгаз Ухта»).

Внесено в Единый государственный реестр  
юридических лиц 27 августа 2002 года за  
основным государственным номером  
1021100731190.

## Аудитор

### Наименование:

Общество с ограниченной ответственностью  
«Финансовые и бухгалтерские консультанты»  
(ООО «ФБК»).

### Адрес юридического лица в пределах места нахождения юридического лица:

Российская Федерация, 101990, г. Москва,  
ул. Мясницкая, д. 44/1, стр. 2АБ.

Внесено в Единый государственный реестр  
юридических лиц 24 июля 2002 г. за основным  
государственным регистрационным номером  
1027700058286.

Основной регистрационный номер записи в  
реестре аудиторов и аудиторских организаций  
саморегулируемой организации аудиторов  
11506030481.

## Бухгалтерский баланс на 31 декабря 2022 года

Организация: ООО "Газпром трансгаз Ухта"

Идентификационный номер налогоплательщика

Вид экономической деятельности: транспортирование по трубопроводам газа

Организационно-правовая форма/форма собственности:  
общество с ограниченной ответственностью/частная

Единица измерения: тыс.руб.

Местонахождение (адрес): 169300, Россия, Республика Коми, г.Ухта, набережная Газовиков, д.10/1

	Коды
Форма по ОКУД	0710001
Дата (число,месяц,год)	31 / 12 / 2022
по ОКПО	00159025
ИНН	1102024468
по ОКВЭД 2	49.50.21
по ОКОПФ/ОКФС	12300/16
по ОКЕИ	384

Бухгалтерская отчетность подлежит обязательному аудиту

Да  Нет

Наименование аудиторской организации: Общество с ограниченной ответственностью "Финансовые и бухгалтерские консультанты"

Идентификационный номер налогоплательщика аудиторской организации

ИНН 7701017140

Основной государственный регистрационный номер аудиторской организации

ОГРН/ОГРНИП 1027700058286

Пояснения	Наименование показателя	Код строки	На 31 декабря 2022 г.	На 31 декабря 2021 г.	На 31 декабря 2020 г.
<b>АКТИВ</b>					
<b>I. ВНЕОБОРОТНЫЕ АКТИВЫ</b>					
1.1, 1.2, 1.3; П-9	Нематериальные активы, в т.ч.:	1110	2 755	2 268	2 087
	права на объекты интеллектуальной собственности	1111	2 213	1 946	1 836
	деловая репутация	1112	-	-	-
	прочие	1119	542	322	251
1.4, 1.5; П-10	Результаты исследований и разработок	1120	51 234	70 724	116 536
	Нематериальные поисковые активы	1130	-	-	-
	Материальные поисковые активы	1140	-	-	-
2; П-11; 26	Основные средства, в т.ч.:	1150	23 026 708	25 229 884	16 646 070
2.1, 2.3, 2.4	Объекты основных средств, в т.ч.:	1151	21 061 038	23 753 551	15 869 030
	земельные участки и объекты природопользования	1152	17 665	17 665	17 035
	здания, сооружения, машины и оборудование	1153	16 861 461	18 725 239	11 573 972
2.2; П-11; 27	Незавершенные капитальные вложения	1154	860 479	508 087	777 040
2.4; П-12; 28	Права пользования активами	1155	1 105 191	968 246	-
	Инвестиционная недвижимость	1156	-	-	-
	Доходные вложения в материальные ценности	1160	-	-	-
3	Финансовые вложения, в т.ч.:	1170	-	-	5
	инвестиции в дочерние общества	1171	-	-	-
3.1	инвестиции в зависимые общества	1172	-	-	5
	инвестиции в другие организации	1173	-	-	-
	займы, предоставленные организациям на срок более 12 месяцев	1174	-	-	-
П-20	Отложенные налоговые активы	1180	1 174 801	1 054 704	997 008
П-13;15	Прочие внеоборотные активы, в т.ч.:	1190	291 334	260 981	309 609
	налог на добавленную стоимость по приобретенным ценностям	1192	-	-	58 241
	<b>Итого по разделу I</b>	<b>1100</b>	<b>24 546 832</b>	<b>26 618 561</b>	<b>18 071 315</b>

Пояснения	Наименование показателя	Код строки	На 31 декабря 2022 г.	На 31 декабря 2021 г.	На 31 декабря 2020 г.
<b>АКТИВ</b>					
<b>II. ОБОРОТНЫЕ АКТИВЫ</b>					
4.1, 4.2; П-14; 29	Запасы, в т.ч.:	1210	13 460 110	5 976 055	6 233 236
	сырье, материалы и другие аналогичные ценности	1211	13 459 230	5 975 175	6 232 354
	затраты в незавершенном производстве	1213	-	-	2
	готовая продукция и товары для перепродажи	1214	880	880	880
	товары отгруженные	1215	-	-	-
	Налог на добавленную стоимость по приобретенным ценностям	1220	32	261	1 272
5.1, 5.2; П-16; 30	Дебиторская задолженность, в т.ч.:	1230	50 175 308	33 098 394	31 358 933
	Дебиторская задолженность (платежи по которой ожидаются более чем через 12 месяцев после отчетной даты), в т.ч.:	1231	381 185	467 872	564 714
	покупатели и заказчики	1232	-	-	-
	авансы выданные	1233	-	-	-
	прочие дебиторы	1234	381 185	467 872	564 714
	Дебиторская задолженность (платежи по которой ожидаются в течение 12 месяцев после отчетной даты), в т.ч.:	1235	49 794 123	32 630 522	30 794 219
	покупатели и заказчики	1236	44 557 636	29 297 452	27 176 810
	задолженность участников (учредителей) по взносам в уставный капитал	1237	-	-	-
	авансы выданные	1238	3 991 037	1 796 133	1 896 023
	прочие дебиторы	1239	1 245 450	1 536 937	1 721 386
	Финансовые вложения (за исключением денежных эквивалентов), в т.ч.:	1240	-	-	-
	займы, предоставленные на срок менее 12 мес.	1241	-	-	-
П-17	Денежные средства и денежные эквиваленты, в т.ч.:	1250	12	361 069	1 168 423
	касса	1251	-	2	4
	расчетные счета	1252	-	-	-
	валютные счета	1253	-	-	-
	прочие денежные средства и их эквиваленты	1259	12	361 067	1 168 419
П-15; 23	Прочие оборотные активы	1260	243 019	148 639	75 792
	<b>Итого по разделу II</b>	1200	63 878 481	39 584 418	38 837 656
	<b>БАЛАНС</b>	1600	88 425 313	66 202 979	56 908 971

Пояснения	Наименование показателя	Код строки	На 31 декабря 2022 г.	На 31 декабря 2021 г.	На 31 декабря 2020 г.
<b>ПАССИВ</b>					
<b>III. КАПИТАЛ И РЕЗЕРВЫ</b>					
П-18; 31	Уставный капитал (складочный капитал, уставной фонд, вклады товарищей)	1310	5 866 847	5 866 847	5 866 877
	Собственные акции, выкупленные у акционеров	1320	-	-	-
П-18; 31	Переоценка внеоборотных активов	1340	-	-	12 630 939
	Добавочный капитал (без переоценки)	1350	-	-	-
П-18; 31	Резервный капитал	1360	880 027	880 027	880 032
	Нераспределенная прибыль (непокрытый убыток)	1370	24 895 105	22 392 421	6 313 201
П-11	Фонд социальной сферы государственной	1380	-	-	316
	<b>Итого по разделу III</b>	1300	31 641 979	29 139 295	25 691 365
<b>IV. ДОЛГОСРОЧНЫЕ ОБЯЗАТЕЛЬСТВА</b>					
	Заемные средства, в т.ч.:	1410	-	-	-
	кредиты банков, подлежащие погашению более чем через 12 месяцев после отчетной даты	1411	-	-	-
	займы, подлежащие погашению более чем через 12 месяцев после отчетной даты	1412	-	-	-
П-20	Отложенные налоговые обязательства	1420	3 061 449	3 464 330	1 817 886
7; П-19; 39	Оценочные обязательства	1430	30 986	26 648	-
	Прочие обязательства, в т.ч.:	1450	499 379	652 510	380 364
	векселя к уплате	1451	-	-	-
	задолженность по инвестиционному взносу	1452	-	-	380 364
П-12	долгосрочные обязательства по аренде	1455	499 379	652 510	-
	<b>Итого по разделу IV</b>	1400	3 591 814	4 143 488	2 198 250
<b>V. КРАТКОСРОЧНЫЕ ОБЯЗАТЕЛЬСТВА</b>					
	Заемные средства, в т.ч.:	1510	-	-	-
	кредиты банков, подлежащие погашению в течение 12 месяцев после отчетной даты	1511	-	-	-
	займы, подлежащие погашению в течение 12 месяцев после отчетной даты	1512	-	-	-
	текущая часть долгосрочных кредитов и займов	1513	-	-	-
5.3, 5.4; П-34	Кредиторская задолженность, в т.ч.:	1520	49 531 030	30 123 913	26 589 942
	поставщики и подрядчики	1521	34 406 803	18 758 275	19 374 119
	задолженность перед персоналом организации	1522	986 139	826 315	835 241
	задолженность по страховым взносам	1523	367 939	332 601	337 501
	задолженность по налогам и сборам	1524	2 353 981	1 115 658	1 283 404
	прочие кредиторы, в т.ч.:	1525	11 416 168	9 091 064	4 759 677
	векселя к уплате	1526	-	-	-
	авансы полученные	1527	1 361	5 175	5 756
	другие расчеты	1528	11 414 807	9 085 889	4 753 921
	задолженность перед участниками (учредителями) по выплате доходов	1529	-	-	-
	Доходы будущих периодов	1530	134	250	346
7; П-19; 39	Оценочные обязательства	1540	3 300 457	2 493 236	2 429 068
	Прочие обязательства, в т.ч.:	1550	359 899	302 797	-
	краткосрочные обязательства по аренде	1555	359 899	302 797	-
	<b>Итого по разделу V</b>	1500	53 191 520	32 920 196	29 019 356
	<b>БАЛАНС</b>	1700	88 425 313	66 202 979	56 908 971

Руководитель

\_\_\_\_\_ А.В. Гайворонский  
(подпись) (расшифровка подписи)

"16" марта 2023 г.

Главный бухгалтер

\_\_\_\_\_ А.Г. Духанова  
(подпись) (расшифровка подписи)

## Отчет о финансовых результатах за 2022 год

Организация: ООО "Газпром трансгаз Ухта"

Идентификационный номер налогоплательщика

Вид экономической деятельности: транспортирование по трубопроводам газа

Организационно-правовая форма/форма собственности:  
общество с ограниченной ответственностью/частная

Единица измерения: тыс.руб.

	Коды
Форма по ОКУД	0710002
Дата (число, месяц, год)	31 / 12 / 2022
по ОКПО	00159025
ИНН	1102024468
по ОКВЭД 2	49.50.21
по ОКОПФ/ОКФС	12300/16
по ОКЕИ	384

Пояснения	Наименование показателя	Код строки	за 2022 год	за 2021 год
П-21	<b>Выручка, в т.ч.:</b>	2110	274 806 842	237 280 049
	услуги по транспорту газа	2111	273 285 503	235 901 087
		2112	-	-
		2113	-	-
		2114	-	-
		2115	-	-
		2116	-	-
		2117	-	-
	прочее	2118	1 521 339	1 378 962
6; П-22	<b>Себестоимость продаж, в т.ч.:</b>	2120	(252 082 725)	(223 723 219)
	услуги по транспорту газа	2121	(250 255 573)	(222 154 375)
		2122	-	-
		2123	-	-
		2124	-	-
		2125	-	-
		2126	-	-
		2127	-	-
	прочее	2128	(1 827 152)	(1 568 844)
	<b>Валовая прибыль (убыток)</b>	2100	22 724 117	13 556 830
	Коммерческие расходы	2210	(28)	-
6; П- 22; 38	Управленческие расходы	2220	(11 059 544)	(8 760 171)
	<b>Прибыль(убыток) от продаж</b>	2200	11 664 545	4 796 659
	Доходы от участия в других организациях	2310	-	-
	Проценты к получению	2320	-	-
	Проценты к уплате	2330	(78 270)	-

4

Пояснения	Наименование показателя	Код строки	за 2022 год	за 2021 год
П-21; 36	Прочие доходы	2340	1 344 005	913 709
П-22; 36	Прочие расходы	2350	(4 660 209)	(3 759 331)
	Расходы, связанные с реорганизацией	2360	-	-
	<b>Прибыль (убыток) до налогообложения</b>	2300	8 270 071	1 951 037
П-20; 33	<b>Налог на прибыль, в т.ч.:</b>	2410	(2 340 356)	(927 713)
	текущий налог на прибыль	2411	(2 907 485)	(1 120 361)
	отложенный налог на прибыль	2412	506 419	165 645
	налог на прибыль прошлых лет	2413	60 710	27 003
	Прочее	2460	16 534	9 223
	Перераспределение налога на прибыль внутри КГН	2465	86 435	(9 599)
	<b>Чистая прибыль (убыток)</b>	2400	6 032 684	1 022 948

Пояснения	Наименование показателя	Код строки	за 2022 год	за 2021 год
	Результат от переоценки внеоборотных активов, не включаемый в чистую прибыль (убыток) периода	2510	-	843 860
	Результат от прочих операций, не включаемый в чистую прибыль (убыток) периода	2520	-	-
	Налог на прибыль от прочих операций, результат которых не включается в чистую прибыль (убыток) периода	2530	-	(168 652)
	Совокупный финансовый результат периода	2500	6 032 684	1 698 156
	СПРАВОЧНО: Базовая прибыль (убыток) на акцию	2900	-	-
	Разводненная прибыль (убыток) на акцию	2910	-	-

Руководитель

(подпись)

А.В. Гайворонский  
(расшифровка подписи)

Главный бухгалтер

(подпись)

А.Г. Духанова  
(расшифровка подписи)

"16" марта 2023 г.

## Отчет об изменениях капитала за 2022 год

Организация: ООО "Газпром трансгаз Ухта"  
 Идентификационный номер налогоплательщика  
 Вид экономической деятельности: транспортирование по трубопроводам газа  
 Организационно-правовая форма/форма собственности:  
 общество с ограниченной ответственностью/частная  
 Единица измерения: тыс.руб.

Форма по ОКУД  
 Дата (число, месяц, год)  
 по ОКПО  
 ИНН  
 по ОКВЭД 2  
 по ОКОПФ/ОКФС  
 по ОКЕИ

КОДЫ
0710004
31 / 12 / 2022
00159025
1102024468
49.50.21
12300/16
384

### 1. Движение капитала

Наименование показателя	Код строки	Уставный капитал	Собственные акции, выкупленные у акционеров	Добавочный капитал	Резервный капитал	Нераспределенная прибыль (непокрытый убыток)	Фонд социальной сферы государственной	Итого
<b>Величина капитала на 31 декабря 2020 г.</b>	3100	5 866 877	-	12 630 939	880 032	6 313 201	316	25 691 365
<b>За 2021 год</b>								
<b>Увеличение капитала - всего, в том числе:</b>	3210	-	-	675 202	-	20 489 820	6	21 165 028
чистая прибыль	3211	X	X	X	X	1 022 948	X	1 022 948
переоценка имущества	3212	X	X	675 202	X	X	6	675 208
доходы, относящиеся непосредственно на увеличение капитала	3213	X	X	-	X	-	X	-
дополнительный выпуск акций	3214	-	X	-	X	X	X	-
увеличение номинальной стоимости акций	3215	-	X	-	X	-	X	-
реорганизация юридического лица	3216	-	-	-	-	2 363 890	-	2 363 890
выкуп собственных акций	3217	X	-	X	X	X	X	-
прочее	3219	-	-	-	-	17 102 982	-	17 102 982
<b>Уменьшение капитала - всего, в том числе:</b>	3220	(30)	-	(13 216 741)	(5)	(4 500 000)	(322)	(17 717 098)
убыток	3221	X	X	X	X	-	X	-
переоценка имущества	3222	X	X	-	X	X	-	-
расходы, относящиеся непосредственно на уменьшение капитала	3223	X	X	X	X	-	(288)	(288)
уменьшение номинальной стоимости акций	3224	-	X	X	X	-	X	-
уменьшение количества акций	3225	-	-	X	X	X	X	-
реорганизация юридического лица	3226	(30)	-	(3 209 332)	(5)	-	-	(3 209 367)
дивиденды	3227	X	X	X	X	(4 500 000)	X	(4 500 000)
прочее	3229	-	-	(10 007 409)	-	-	(34)	(10 007 443)

Наименование показателя	Код строки	Уставный капитал	Собственные акции, выкупленные у акционеров	Добавочный капитал	Резервный капитал	Нераспределенная прибыль (непокрытый убыток)	Фонд социальной сферы государственной	Итого
Изменение добавочного капитала	3230	X	X	(89 400)	X	89 400	X	-
Изменение резервного капитала	3240	X	X	X	-	-	X	-
<b>Величина капитала на 31 декабря 2021 г.</b>	3200	5 866 847	-	-	880 027	22 392 421	-	29 139 295
<b>За 2022 год</b>								
<b>Увеличение капитала - всего, в том числе:</b>	3310	-	-	-	-	6 032 684	-	6 032 684
чистая прибыль	3311	X	X	X	X	6 032 684	X	6 032 684
переоценка имущества	3312	X	X	-	X	X	-	-
доходы, относящиеся непосредственно на увеличение капитала	3313	X	X	-	X	-	X	-
дополнительный выпуск акций	3314	-	X	-	X	X	X	-
увеличение номинальной стоимости акций	3315	-	X	-	X	-	X	-
реорганизация юридического лица	3316	-	-	-	-	-	-	-
выкуп собственных акций	3317	X	-	X	X	X	X	-
прочее	3319	-	-	-	-	-	-	-
<b>Уменьшение капитала - всего, в том числе:</b>	3320	-	-	-	-	(3 530 000)	-	(3 530 000)
убыток	3321	X	X	X	X	-	X	-
переоценка имущества	3322	X	X	-	X	X	-	-
расходы, относящиеся непосредственно на уменьшение капитала	3323	X	X	X	X	-	-	-
уменьшение номинальной стоимости акций	3324	-	X	X	X	-	X	-
уменьшение количества акций	3325	-	-	X	X	X	X	-
реорганизация юридического лица	3326	-	-	-	-	-	-	-
дивиденды	3327	X	X	X	X	(3 530 000)	X	(3 530 000)
прочее	3329	-	-	-	-	-	X	-
Изменение добавочного капитала	3330	X	X	-	X	-	X	-
Изменение резервного капитала	3340	X	X	X	-	-	X	-
<b>Величина капитала на 31 декабря 2022 г.</b>	3300	5 866 847	-	-	880 027	24 895 105	-	31 641 979

## 2. Корректировки в связи с изменением учетной политики и исправлением ошибок

Наименование показателя	Код строки	На 31 декабря 2020 г.	Изменения капитала за 2021 год		На 31 декабря 2021 г.
			за счет чистой прибыли (убытка)	за счет иных факторов	
<b>Капитал - всего до корректировок</b>	3400	25 691 365	1 022 948	(4 670 557)	22 043 756
корректировка в связи с:					
изменением учетной политики	3410	-	-	7 095 539	7 095 539
исправлением ошибок	3420	-	-	-	-
после корректировок	3500	25 691 365	1 022 948	2 424 982	29 139 295
в том числе:					
<b>нераспределенная прибыль (непокрытый убыток) до корректировок</b>	3401	6 313 201	1 022 948	(2 046 710)	5 289 439
корректировка в связи с:					
изменением учетной политики	3411	-	-	17 102 982	17 102 982
исправлением ошибок	3421	-	-	-	-
после корректировок	3501	6 313 201	1 022 948	15 056 272	22 392 421
<b>добавочный капитал до корректировок</b>	3402	12 630 939	-	(2 623 530)	10 007 409
корректировка в связи с:					
изменением учетной политики	3412	-	-	(10 007 409)	(10 007 409)
исправлением ошибок	3422	-	-	-	-
после корректировок	3502	12 630 939	-	(12 630 939)	-
<b>резервный капитал до корректировок</b>	3403	880 032	-	(5)	880 027
корректировка в связи с:					
изменением учетной политики	3413	-	-	-	-
исправлением ошибок	3423	-	-	-	-
после корректировок	3503	880 032	-	(5)	880 027
<b>собственные акции, выкупленные у акционеров, до корректировок</b>	3404	-	-	-	-
корректировка в связи с:					
изменением учетной политики	3414	-	-	-	-
исправлением ошибок	3424	-	-	-	-
после корректировок	3504	-	-	-	-
<b>фонд социальной сферы государственной до корректировок</b>	3405	316	-	(282)	34
корректировка в связи с:					
изменением учетной политики	3415	-	-	(34)	(34)
исправлением ошибок	3425	-	-	-	-
после корректировок	3505	316	-	(316)	-

**3. Чистые активы**

Наименование показателя	Код строки	На 31 декабря 2022 г.	На 31 декабря 2021 г.	На 31 декабря 2020 г.
Чистые активы	3 600	31 642 113	29 139 545	25 691 711

Руководитель

А.В. Гайворонский

(подпись)

(расшифровка подписи)

Главный бухгалтер

А.Г. Духанова

(подпись)

(расшифровка подписи)

"16" марта 2023 г.

**Отчет о движении денежных средств  
за 2022 год**

Организация: ООО "Газпром трансгаз Ухта"

Идентификационный номер налогоплательщика

Вид экономической деятельности: транспортирование по трубопроводам газа

Организационно-правовая форма/форма собственности:  
общество с ограниченной ответственностью/частная

Единица измерения: тыс.руб.


Форма по ОКУД	Коды
Дата (число, месяц, год)	0710005
по ОКПО	31 / 12 / 2022
ИНН	00159025
по ОКВЭД 2	1102024468
по ОКОПФ/ОКФС	49.50.21
по ОКЕИ	12300/16
	384

Наименование показателя	Код строки	за 2022 год	за 2021 год
<b>Денежные потоки от текущих операций</b>			
<b>Поступления - всего, в том числе</b>	4110	265 431 549	237 838 907
от продажи товаров, продукции, работ и услуг	4111	261 772 080	235 396 094
арендных платежей, лицензионных платежей, роялти, комиссионных и иных аналогичных платежей	4112	63 583	107 780
от перепродажи финансовых вложений	4113	-	-
прочие поступления	4119	3 595 886	2 335 033
<b>Платежи - всего, в том числе</b>	4120	(261 286 167)	(233 771 630)
поставщикам (подрядчикам) за сырье, материалы, работы, услуги	4121	(184 497 099)	(183 997 814)
в связи с оплатой труда работников	4122	(16 853 956)	(14 564 863)
процентов по долговым обязательствам	4123	(75 631)	-
налога на прибыль организаций	4124	(2 187 459)	(1 986 832)
прочие платежи	4129	(57 672 022)	(33 222 121)
<b>Сальдо денежных потоков от текущих операций</b>	4100	4 145 382	4 067 277

Наименование показателя	Код строки	за 2022 год	за 2021 год
<b>Денежные потоки от инвестиционных операций</b>			
<b>Поступления - всего, в том числе</b>	4210	18 504	32 313
от продажи внеоборотных активов (кроме финансовых вложений)	4211	6 210	31 613
от продажи акций других организаций (долей участия)	4212	-	-
от возврата предоставленных займов, от продажи долговых ценных бумаг (прав требования денежных средств к другим лицам)	4213	-	-
дивидендов, процентов по долговым финансовым вложениям и аналогичных поступлений от долевого участия в других организациях	4214	-	-
от продажи поисковых активов	4215	-	-
прочие поступления	4219	12 294	700
<b>Платежи - всего, в том числе</b>	4220	(549 603)	(253 646)
в связи с приобретением, созданием, модернизацией, реконструкцией и подготовкой к использованию внеоборотных активов	4221	(459 869)	(209 699)
в связи с приобретением акций других организаций (долей участия)	4222	-	-
в связи с приобретением долговых ценных бумаг (прав требования денежных средств к другим лицам), предоставление займов другим лицам	4223	-	-
процентов по долговым обязательствам, включаемым в стоимость инвестиционного актива	4224	(1 473)	-
на создание/покупку поисковых активов	4225	-	-
прочие платежи	4229	(88 261)	(43 947)
<b>Сальдо денежных потоков от инвестиционных операций</b>	4200	(531 099)	(221 333)
<b>Денежные потоки от финансовых операций</b>			
<b>Поступления - всего, в том числе</b>	4310	-	-
получение кредитов и займов	4311	-	-
денежных вкладов собственников (участников)	4312	-	-
от выпуска акций, увеличения долей участия	4313	-	-
от выпуска облигаций, векселей и других долговых ценных бумаг и др.	4314	-	-
прочие поступления	4319	-	-

Наименование показателя	Код строки	за 2022 год	за 2021 год
<b>Платежи - всего, в том числе</b>	4320	(3 975 340)	(4 653 289)
собственникам (участникам) в связи с выкупом у них акций (долей участия) организации или их выходом из состава участников	4321	-	-
на уплату дивидендов и иных платежей по распределению прибыли в пользу собственников (участников)	4322	(3 530 000)	(4 500 000)
в связи с погашением (выкупом) векселей и других долговых ценных бумаг, возврат кредитов и займов	4323	-	-
прочие платежи	4329	(445 340)	(153 289)
<b>Сальдо денежных потоков от финансовых операций</b>	4300	(3 975 340)	(4 653 289)
<b>Сальдо денежных потоков за отчетный период</b>	4400	(361 057)	(807 345)
<b>Остаток денежных средств и денежных эквивалентов на начало отчетного периода</b>	4450	361 069	1 168 414
<b>Остаток денежных средств и денежных эквивалентов на конец отчетного периода</b>	4500	12	361 069
<b>Величина влияния изменений курса иностранной валюты по отношению к рублю</b>	4490	-	-

Руководитель




А.В. Гайворонский

(подпись)

(расшифровка подписи)

Главный бухгалтер



А.Г. Духанова

(подпись)

(расшифровка подписи)

"16" марта 2023 г.

ПОЯСНЕНИЯ К БУХГАЛТЕРСКОМУ БАЛАНСУ И ОТЧЕТУ О ФИНАНСОВЫХ РЕЗУЛЬТАТАХ

1. Нематериальные активы и расходы на научно-исследовательские, опытно-конструкторские и технологические работы (НИОКР)

1.1 Наличие и движение нематериальных активов

Наименование показателя	Код строки	Период	На начало года				Изменения за период				На конец периода	
			первоначальная стоимость	накопленная амортизация и убытки от обесценения	поступило	выбыло	начислено амортизации	убыток от обесценения	переоценка		первоначальная стоимость	накопленная амортизация и убытки от обесценения
									первоначальная стоимость	накопленная амортизация и убытки от обесценения		
Нематериальные активы - всего	5100	за 2022 год	3 122	(1 176)	484	(12)	12	(217)	-	-	3 594	(1 381)
	5110	за 2021 год	2 822	(986)	303	(3)	3	(193)	-	-	3 122	(1 176)
в том числе:												
Объекты интеллектуальной собственности (исключительные права на результаты интеллектуальной собственности)	5101	за 2022 год	3 122	(1 176)	484	(12)	12	(217)	-	-	3 594	(1 381)
	5111	за 2021 год	2 822	(986)	303	(3)	3	(193)	-	-	3 122	(1 176)
Деловая репутация	5102	за 2022 год	-	-	-	-	-	-	-	-	-	-
	5112	за 2021 год	-	-	-	-	-	-	-	-	-	-
Прочие	5104	за 2022 год	-	-	-	-	-	-	-	-	-	-
	5114	за 2021 год	-	-	-	-	-	-	-	-	-	-

1.2 Первоначальная стоимость нематериальных активов, созданных самой организацией

Наименование показателя	Код строки	на 31 декабря 2022 г.	на 31 декабря 2021 г.	на 31 декабря 2020 г.
Всего	5120	3 494	3 072	2 772
в том числе:				
Объекты интеллектуальной собственности (исключительные права на результаты интеллектуальной собственности)	5121	3 494	3 072	2 772
Прочие	5129	-	-	-

## 1.3 Нематериальные активы с полностью погашенной стоимостью

Наименование показателя	Код строки	на 31 декабря 2022 г.	на 31 декабря 2021 г.	на 31 декабря 2020 г.
Всего	5130	39	39	39
в том числе:				
Объекты интеллектуальной собственности (исключительные права на результаты интеллектуальной собственности)	5131	39	39	39
деловая репутация	5138	-	-	-
прочие	5139	-	-	-

## 1.4 Наличие и движение результатов НИОКР

Наименование показателя	Код строки	Период	На начало года		Изменения за период			На конец периода		
			первоначальная стоимость	часть стоимости, списанной на расходы	поступило	выбыло		первоначальная стоимость	часть стоимости, списанной на расходы	
						первоначальная стоимость	часть стоимости, списанной на расходы			
НИОКР - всего	5140	за 2022 год	311 215	(254 491)	21 759	-	-	332 974	(27 249)	
	5150	за 2021 год	390 820	(284 731)	-	(79 605)	79 605	311 215	(49 365)	
										(281 740)
										(254 491)

## 1.5 Незаконченные и неоформленные НИОКР и незаконченные операции по приобретению нематериальных активов

Наименование показателя	Код строки	Период	На начало года	Изменения за период			На конец периода
				Затраты за период	Списано затрат как не давших положительного результата	Принято к учету в качестве нематериальных активов или НИОКР	
Затраты по незаконченным исследованиям и разработкам - всего	5160	за 2022 год	14 000	7 759	-	(21 759)	-
	5170	за 2021 год	10 447	7 000	(3 447)	-	14 000
Незаконченные операции по приобретению нематериальных активов - всего	5180	за 2022 год	322	750	(46)	(484)	542
	5190	за 2021 год	251	394	(20)	(303)	322

**2. Основные средства**  
**2.1 Наличие и движение основных средств**

Наименование показателя	Код строки	Период	На начало года				Изменения за период				На конец периода					
			первоначальная стоимость	накопленная амортизация	Поступило	Выбыло объектов		Накислено амортизации	Переклассификация		Обесценение (признано) восстановлено	первоначальная стоимость	Переоценка		накопленная амортизация	накопленное обесценение
						первоначальная стоимость	накопленная амортизация		первоначальная стоимость	накопленная амортизация			первоначальная стоимость	накопленная амортизация		
Основные средства (без учета доходных вложений в материальные ценности) - всего			61 553 338	(37 799 787)	629 799	(909 067)	746 114	(3 105 720)	-	-	(53 639)	-	-	61 274 070	(40 159 393)	(53 639)
	5210	за 2021 год	63 153 751	(47 284 721)	835 009	(10 417 224)	9 326 387	(1 535 834)	-	-	-	-	-	62 289 488	(47 498 723)	-
в том числе:																
магистральные трубопроводы	5201	за 2022 год	3 145 990	(2 755 082)	-	-	-	(86 090)	-	-	-	-	-	3 145 990	(2 841 172)	-
	5211	за 2021 год	8 591 724	(7 923 502)	-	(5 739 292)	5 436 349	(73 190)	-	-	-	-	-	3 146 030	(2 836 995)	-
сважины	5202	за 2022 год	-	-	-	-	-	-	-	-	-	-	-	-	-	-
	5212	за 2021 год	1 287 583	(1 114 633)	-	(1 287 583)	1 114 802	(169)	-	-	-	-	-	-	-	-
машины и оборудование	5203	за 2022 год	22 458 463	(14 840 628)	329 057	(552 748)	442 177	(1 639 830)	-	(23 685)	-	-	-	22 234 772	(16 038 281)	(23 685)
	5213	за 2021 год	18 384 048	(16 637 175)	569 086	(392 122)	371 788	(523 326)	-	-	(2 242)	-	-	23 096 334	(21 169 292)	-
здания, дороги, прочие сооружения	5204	за 2022 год	24 622 270	(13 962 506)	251 897	(47 076)	33 273	(568 695)	-	-	(6 635)	1 764	-	24 820 456	(14 496 164)	(2 242)
прочие сооружения промыв. назначения	5214	за 2021 год	24 415 551	(15 480 490)	239 912	(2 512 667)	1 944 795	(388 836)	-	-	-	-	-	24 622 328	(15 950 986)	-
прочие ОС	5205	за 2022 год	11 326 615	(6 241 571)	48 845	(309 243)	270 664	(811 105)	-	(27 712)	-	-	-	11 072 852	(6 783 776)	(27 712)
	5215	за 2021 год	10 474 845	(6 128 921)	26 011	(485 560)	458 653	(550 313)	-	-	-	-	-	11 424 796	(7 541 450)	-
Учтено в составе доходных вложений в материальные ценности - всего	5220	за 2022 год	-	-	-	-	-	-	-	-	-	-	-	-	-	-
	5230	за 2021 год	-	-	-	-	-	-	-	-	-	-	-	-	-	-
в том числе:																
магистральные трубопроводы	5221	за 2022 год	-	-	-	-	-	-	-	-	-	-	-	-	-	-
	5231	за 2021 год	-	-	-	-	-	-	-	-	-	-	-	-	-	-
сважины	5222	за 2022 год	-	-	-	-	-	-	-	-	-	-	-	-	-	-
	5232	за 2021 год	-	-	-	-	-	-	-	-	-	-	-	-	-	-
машины и оборудование	5223	за 2022 год	-	-	-	-	-	-	-	-	-	-	-	-	-	-
	5233	за 2021 год	-	-	-	-	-	-	-	-	-	-	-	-	-	-
здания, дороги, прочие сооружения	5224	за 2022 год	-	-	-	-	-	-	-	-	-	-	-	-	-	-
прочие сооружения промыв. назначения	5234	за 2021 год	-	-	-	-	-	-	-	-	-	-	-	-	-	-
прочие ОС	5225	за 2022 год	-	-	-	-	-	-	-	-	-	-	-	-	-	-
	5235	за 2021 год	-	-	-	-	-	-	-	-	-	-	-	-	-	-

## 2.2 Незавершенные капитальные вложения

Наименование показателя	Код строки	Период	На начало года	Изменения за период				На конец периода		
				затраты за период	списано	принято к учету в качестве ОС или увеличена стоимость	прочие изменения	Обесценение	Первоначальная (фактическая) стоимость	Накопленное обесценение
								признано		
Незавершенное строительство и незаконченные операции по приобретению, модернизации и т.п. основных средств - всего	5240	за 2022 год	508 087	1 276 772	(16 217)	(557 929)	(343 879)	(6 355)	866 834	(6 355)
	5250	за 2021 год	777 040	736 801	(5 711)	(751 400)	(336 063)	-	420 667	-
в том числе:										
незавершенное строительство	5241	за 2022 год	470 413	1 268 785	(16 217)	(557 929)	(341 097)	-	823 955	-
	5251	за 2021 год	728 562	736 801	(5 711)	(751 400)	(325 259)	-	382 993	-
оборудование к установке	5242	за 2022 год	37 674	7 987	-	-	(2 782)	-	42 879	-
	5252	за 2021 год	48 478	-	-	-	(10 804)	-	37 674	-

## 2.3 Изменение стоимости основных средств в результате достройки, дооборудования, реконструкции и частичной ликвидации

Наименование показателя	Код строки	за 2022 год	за 2021 год
Увеличение стоимости объектов основных средств в результате достройки, дооборудования, реконструкции - всего	5260	-	-
в том числе:			
магистральные трубопроводы	5261	-	-
скважины	5262	-	-
машины и оборудование	5263	-	-
здания и дороги	5264	-	-
прочие ОС	5265	-	-
Уменьшение стоимости объектов основных средств в результате частичной ликвидации - всего	5270	(7 420)	(1 242)
в том числе:			
магистральные трубопроводы	5271	-	-
скважины	5272	-	-
машины и оборудование	5273	-	-
здания и дороги	5274	(7 420)	(1 239)
прочие ОС	5275	-	(3)

## 2.4 Иное использование объектов основных средств

Наименование показателя	Код строки	на 31 декабря 2022 г.	на 31 декабря 2021 г.	на 31 декабря 2020 г.
Переданные в аренду основные средства, числящиеся на балансе	5280	354 057	242 660	976 477
Переданные в аренду основные средства, числящиеся за балансом	5281	-	-	-
Полученные в аренду основные средства, числящиеся на балансе	5282	1 105 191	968 246	-
Полученные в аренду основные средства, числящиеся за балансом	5283	3 873 930 319	3 764 667 042	3 013 127 779
Объекты недвижимости, принятые в эксплуатацию и фактически используемые, находящиеся в процессе государственной регистрации	5284	-	-	-
Основные средства, переведенные на консервацию	5285	22 194	22 910	53 216
Иное использование основных средств (залог и др.)	5286	-	-	-
в том числе:				
основные средства, переданные в залог	5287	-	-	-

## 3. Финансовые вложения

## 3.1 Наличие и движение финансовых вложений

Наименование показателя	Код строки	Период	На начало года		накопленная корректировка	Поступило	Изменения за период			Текущей рыночной стоимости (убытков от обесценения)	На конец периода	
			первоначальная стоимость	накопленная корректировка			выбыло (погашено)	Начислено процентов (включая доведение первоначальной стоимости до номинальной)				
								первоначальная стоимость	накопленная корректировка			
Долгосрочные финансовые вложения - всего	5301	за 2022 год	-	-	-	-	-	-	-	-	-	-
	5311	за 2021 год	5	-	(5)	-	-	-	-	-	-	-
инвестиции, в том числе:	5302	за 2022 год	-	-	-	-	-	-	-	-	-	-
	5312	за 2021 год	5	-	(5)	-	-	-	-	-	-	-
инвестиции в дочерние общества	53021	за 2022 год	-	-	-	-	-	-	-	-	-	-
	53121	за 2021 год	-	-	-	-	-	-	-	-	-	-
инвестиции в зависимые общества	53022	за 2022 год	-	-	-	-	-	-	-	-	-	-
	53122	за 2021 год	5	-	(5)	-	-	-	-	-	-	-
инвестиции в другие организации	53023	за 2022 год	-	-	-	-	-	-	-	-	-	-
	53123	за 2021 год	-	-	-	-	-	-	-	-	-	-
прочие долгосрочные финансовые вложения, в том числе:	5303	за 2022 год	-	-	-	-	-	-	-	-	-	-
	5313	за 2021 год	-	-	-	-	-	-	-	-	-	-
займы, предоставленные организациями на срок более 12 мес.	53031	за 2022 год	-	-	-	-	-	-	-	-	-	-
	53131	за 2021 год	-	-	-	-	-	-	-	-	-	-
совместная деятельность	53032	за 2022 год	-	-	-	-	-	-	-	-	-	-
	53132	за 2021 год	-	-	-	-	-	-	-	-	-	-
векселя третьих лиц	53033	за 2022 год	-	-	-	-	-	-	-	-	-	-
	53133	за 2021 год	-	-	-	-	-	-	-	-	-	-
долгосрочные депозиты	53034	за 2022 год	-	-	-	-	-	-	-	-	-	-
	53134	за 2021 год	-	-	-	-	-	-	-	-	-	-
облигации	53035	за 2022 год	-	-	-	-	-	-	-	-	-	-
	53135	за 2021 год	-	-	-	-	-	-	-	-	-	-
другие	53036	за 2022 год	-	-	-	-	-	-	-	-	-	-
	53136	за 2021 год	-	-	-	-	-	-	-	-	-	-
Краткосрочные финансовые вложения - всего	5305	за 2022 год	-	-	-	-	-	-	-	-	-	-
	5315	за 2021 год	-	-	-	-	-	-	-	-	-	-
в том числе:	5306	за 2022 год	-	-	-	-	-	-	-	-	-	-
	5316	за 2021 год	-	-	-	-	-	-	-	-	-	-
прочие краткосрочные финансовые вложения, в том числе:	5307	за 2022 год	-	-	-	-	-	-	-	-	-	-
	5317	за 2021 год	-	-	-	-	-	-	-	-	-	-
краткосрочные депозиты	53071	за 2022 год	-	-	-	-	-	-	-	-	-	-
	53171	за 2021 год	-	-	-	-	-	-	-	-	-	-
векселя третьих лиц	53072	за 2022 год	-	-	-	-	-	-	-	-	-	-
	53172	за 2021 год	-	-	-	-	-	-	-	-	-	-
облигации	53073	за 2022 год	-	-	-	-	-	-	-	-	-	-
	53173	за 2021 год	-	-	-	-	-	-	-	-	-	-
другие	53074	за 2022 год	-	-	-	-	-	-	-	-	-	-
	53174	за 2021 год	-	-	-	-	-	-	-	-	-	-
Финансовых вложений - всего	5300	за 2022 год	-	-	-	-	-	-	-	-	-	-
	5310	за 2021 год	5	-	(5)	-	-	-	-	-	-	-

## 3.1.1 Текущая часть долгосрочных финансовых вложений

Наименование показателя	Код строки	Период	На начало года				На конец периода				
			первоначальная стоимость	в т.ч. текущая часть	накопленная корректировка	в т.ч. текущая часть	первоначальная стоимость	в т.ч. текущая часть	накопленная корректировка	в т.ч. текущая часть	
Долгосрочные финансовые вложения - всего	5301	за 2022 год	-	-	-	-	-	-	-	-	-
	5311	за 2021 год	-	-	-	-	-	-	-	-	-
инвестиции, в том числе:	5302	за 2022 год	-	-	-	-	-	-	-	-	-
	5312	за 2021 год	-	-	-	-	-	-	-	-	-
инвестиции в дочерние общества	53021	за 2022 год	-	-	-	-	-	-	-	-	-
	53121	за 2021 год	-	-	-	-	-	-	-	-	-
инвестиции в зависимые общества	53022	за 2022 год	-	-	-	-	-	-	-	-	-
	53122	за 2021 год	-	-	-	-	-	-	-	-	-
инвестиции в другие организации	53023	за 2022 год	-	-	-	-	-	-	-	-	-
	53123	за 2021 год	-	-	-	-	-	-	-	-	-
прочие долгосрочные финансовые вложения, в том числе:	5303	за 2022 год	-	-	-	-	-	-	-	-	-
	5313	за 2021 год	-	-	-	-	-	-	-	-	-
займы, предоставленные организациями на срок более 12 мес.	53031	за 2022 год	-	-	-	-	-	-	-	-	-
	53131	за 2021 год	-	-	-	-	-	-	-	-	-
совместная деятельность	53032	за 2022 год	-	-	-	-	-	-	-	-	-
	53132	за 2021 год	-	-	-	-	-	-	-	-	-
векселя третьих лиц	53033	за 2022 год	-	-	-	-	-	-	-	-	-
	53133	за 2021 год	-	-	-	-	-	-	-	-	-
долгосрочные депозиты	53034	за 2022 год	-	-	-	-	-	-	-	-	-
	53134	за 2021 год	-	-	-	-	-	-	-	-	-
облигации	53035	за 2022 год	-	-	-	-	-	-	-	-	-
	53135	за 2021 год	-	-	-	-	-	-	-	-	-
другие	53036	за 2022 год	-	-	-	-	-	-	-	-	-
	53136	за 2021 год	-	-	-	-	-	-	-	-	-

## 3.2 Иное использование финансовых вложений

Наименование показателя	Код строки	на 31 декабря 2021 г.		на 31 декабря 2022 г.	
Долгосрочные финансовые вложения, находящиеся в залоге, - всего	5320				
в том числе:					
инвестиции	5321				
инвестиции в дочерние общества	53211				
инвестиции в зависимые общества	53212				
инвестиции в другие организации	53213				
прочие долгосрочные финансовые вложения	5322				
векселя третьих лиц	53221				
облигации	53222				
прочие	53223				
Долгосрочные финансовые вложения, переданные третьим лицам (кроме продаж), - всего	5325				
в том числе:					
инвестиции	5326				
инвестиции в дочерние общества	53261				
инвестиции в зависимые общества	53262				
инвестиции в другие организации	53263				
прочие долгосрочные финансовые вложения	5327				
векселя третьих лиц	53271				
облигации	53272				
прочие	53273				
Краткосрочные финансовые вложения, находящиеся в залоге, - всего	5328				
в том числе:					
векселя третьих лиц	53281				
облигации	53282				
прочие	53283				
Краткосрочные финансовые вложения, переданные третьим лицам (кроме продаж), - всего	5329				
в том числе:					
векселя третьих лиц	53291				
облигации	53292				
прочие	53293				

4. Запасы  
4.1 Наличие и движение запасов

Наименование показателя	Код строки	Период	На начало года			Изменения за период			На конец периода			
			себестоимость	величина резерва под снижение стоимости	балансовая стоимость	Выбыло	Поступление и затраты	Оборот запасов между их группами (видами)	себестоимость	величина резерва под снижение стоимости	балансовая стоимость	
												себестоимость
Запасы - всего	5400	за 2022 год	5 988 805	(12 630)	5 976 055	277 409 443	(269 925 388)	-	-	13 472 740	(12 630)	13 460 110
	5420	за 2021 год	6 246 058	(12 822)	6 233 236	235 166 260	(235 232 912)	192	-	6 179 406	(12 630)	6 166 776
в том числе:												
сырье, материалы и другие аналогичные ценности	5401	за 2022 год	5 987 805	(12 630)	5 975 175	24 687 559	(17 454 039)	-	-	250 535	(12 630)	13 459 230
	5421	за 2021 год	6 245 171	(12 822)	6 232 349	10 913 017	(11 177 605)	192	-	197 943	(12 630)	6 165 896
животные на выращивании и откорме	5402	за 2022 год	-	-	-	-	-	-	-	-	-	-
	5422	за 2021 год	5	-	5	-	(5)	-	-	-	-	-
затраты в незавершенном производстве	5403	за 2022 год	-	-	252 451 338	-	(252 451 338)	-	-	-	-	-
	5423	за 2021 год	2	-	224 016 148	-	(224 016 150)	-	-	-	-	-
готовая продукция и товары для перепродажи	5404	за 2022 год	880	-	880	269 223	(18 688)	-	-	(250 535)	-	880
	5424	за 2021 год	880	-	880	216 997	(19 054)	-	-	(197 943)	-	880
товары отгруженные	5405	за 2022 год	-	-	1 323	-	(1 323)	-	-	-	-	-
	5425	за 2021 год	-	-	20 098	-	(20 098)	-	-	-	-	-

## 4.2 Запасы в залоге

Наименование показателя	Код строки	на 31 декабря 2022 г.	на 31 декабря 2021 г.	на 31 декабря 2020 г.
Запасы, не оплаченные на отчетную дату, - всего	5440	224 652	104 779	437 735
в том числе:				
сырье, материалы и другие аналогичные ценности	5441	224 652	104 779	437 735
животные на выращивании и откорме	5442	-	-	-
товары для перепродажи	5443	-	-	-
Запасы, находящиеся в залоге по договору, - всего	5445	-	-	-
в том числе:				
сырье, материалы и другие аналогичные ценности	5446	-	-	-
готовая продукция и товары для перепродажи	5447	-	-	-

## 5. Дебиторская и кредиторская задолженность

## 5.1 Наличие и движение дебиторской задолженности

Наименование показателя	Код строки	Период	Изменения за период										На конец периода			
			На начало года		Поступление				Выбыло				Перевод задолженности исходя из срочности		учтенная по условиям договора стоимость	величина резерва по сомнительным долгам
			учтенная по условиям договора стоимость	величина резерва по сомнительным долгам	в результате хозяйственных операций (сумма долга по сделке, операции)	причитающиеся проценты, штрафы и иные начисления	начисление резерва по сомнительным долгам	погашение	списание на финансовый результат	восстановление резерва	списание за счет резерва	учтенная по условиям договора стоимость	величина резерва по сомнительным долгам			
Долгосрочная дебиторская задолженность - всего	5501	за 2022 год	467 872	-	8 318	-	-	(99 314)	-	-	4 309	-	-	381 185	-	
	5521	за 2021 год	564 714	-	7 476	-	-	(107 391)	-	-	3 073	-	-	467 872	-	
в том числе:																
покупатели и заказчики	5502	за 2022 год	-	-	-	-	-	-	-	-	-	-	-	-	-	-
	5522	за 2021 год	-	-	-	-	-	-	-	-	-	-	-	-	-	-
авансы выданные	5503	за 2022 год	-	-	-	-	-	-	-	-	-	-	-	-	-	-
	5523	за 2021 год	-	-	-	-	-	-	-	-	-	-	-	-	-	-
прочие дебиторы	5504	за 2022 год	467 872	-	8 318	-	-	(99 314)	-	-	4 309	-	-	381 185	-	
	5524	за 2021 год	564 714	-	7 476	-	-	(107 391)	-	-	3 073	-	-	467 872	-	
Краткосрочная дебиторская задолженность - всего	5510	за 2022 год	33 189 113	(558 591)	354 086 682	1 399 726	(912)	(338 359 686)	(5)	42 105	(4 309)	-	50 219 117	(424 994)		
	5530	за 2021 год	31 270 521	(476 302)	296 119 002	251 878	(115 544)	(294 448 991)	(69)	33 100	(3 073)	-	33 189 113	(558 591)		
в том числе:																
покупатели и заказчики	5511	за 2022 год	29 752 532	(455 080)	330 184 907	-	-	(314 966 682)	-	41 959	(3 513)	-	44 967 244	(409 608)		
	5531	за 2021 год	27 648 374	(471 564)	285 239 544	-	-	(283 135 299)	-	33 008	(87)	-	29 752 532	(455 080)		
авансы выданные	5512	за 2022 год	1 798 395	(2 262)	20 547 934	1 335 661	(19 688 692)	-	1	-	-	-	3 993 298	(2 261)		
	5532	за 2021 год	1 898 305	(2 282)	7 845 605	237 465	(8 182 980)	-	20	-	-	-	1 798 395	(2 262)		
задолженность участников (учредителей) по вкладам в Уч.кап.	5513	за 2022 год	-	-	-	-	-	-	-	-	-	-	-	-	-	-
	5533	за 2021 год	-	-	-	-	-	-	-	-	-	-	-	-	-	-
прочие дебиторы	5514	за 2022 год	1 638 186	(101 249)	3 353 841	64 065	(912)	(3 704 312)	(5)	145	(88 891)	(4 309)	1 258 575	(13 125)		
	5534	за 2021 год	1 723 842	(2 456)	3 033 853	14 413	(98 933)	(3 130 712)	(69)	72	(68)	(3 073)	1 638 186	(101 249)		
Дебиторская задолженность - всего	5500	за 2022 год	33 656 985	(558 591)	354 095 000	1 399 726	(912)	(338 459 000)	(5)	42 105	(92 404)	-	50 600 302	(424 994)		
	5520	за 2021 год	31 835 235	(476 302)	296 126 478	251 878	(115 544)	(294 556 382)	(69)	33 100	(155)	-	33 656 985	(558 591)		

## 5.2 Просроченная дебиторская задолженность

Наименование показателя	Код строки	на 31 декабря 2022 г.		на 31 декабря 2021 г.		на 31 декабря 2020 г.	
		учтенная по условиям договора	балансовая стоимость	учтенная по условиям договора	балансовая стоимость	учтенная по условиям договора	балансовая стоимость
Просроченная дебиторская задолженность - всего	5540	804 731	379 737	636 227	77 636	667 627	191 325
в том числе:							
покупатели и заказчики	5541	443 907	34 299	485 369	30 289	534 281	62 717
авансы выданные	5542	2 261	-	2 262	-	2 283	1
прочие дебиторы	5543	358 563	345 438	148 596	47 347	131 063	128 607

## 5.3 Наличие и движение кредиторской задолженности

Наименование показателя	Код строки	Период	На начало года	Изменения за период				Перевод задолженности исходя из срочности погашения	На конец периода
				Поступление		Выбыло			
				в результате хозяйственных операций (сумма долга по сделке, операции)	причитающиеся проценты, штрафы и иные начисления	погашение	списание на финансовый результат		
Долгосрочная кредиторская задолженность - всего	5551	за 2022 год	-	-	-	-	-	-	-
	5571	за 2021 год	380 364	-	-	-	-	(380 364)	-
в том числе:									
поставщики и подрядчики	5552	за 2022 год	-	-	-	-	-	-	-
	5572	за 2021 год	-	-	-	-	-	-	-
векселя к уплате	5553	за 2022 год	-	-	-	-	-	-	-
	5573	за 2021 год	-	-	-	-	-	-	-
реструктурированная задолженность по налогам и сборам и по страховым взносам	5554	за 2022 год	-	-	-	-	-	-	-
	5574	за 2021 год	-	-	-	-	-	-	-
авансы полученные	5555	за 2022 год	-	-	-	-	-	-	-
	5575	за 2021 год	-	-	-	-	-	-	-
прочие кредиторы	5556	за 2022 год	-	-	-	-	-	-	-
	5576	за 2021 год	380 364	-	-	-	-	(380 364)	-
Краткосрочная кредиторская задолженность - всего	5560	за 2022 год	30 123 913	382 470 980	3 543 685	(366 607 196)	(352)	-	49 531 030
	5580	за 2021 год	26 589 942	328 710 212	4 521 589	(330 078 138)	(56)	380 364	30 123 913
в том числе:									
поставщики и подрядчики	5561	за 2022 год	18 758 275	237 663 742	-	(222 015 214)	-	-	34 406 803
	5581	за 2021 год	19 374 119	220 463 718	-	(221 079 562)	-	-	18 758 275
векселя к уплате	5562	за 2022 год	-	-	-	-	-	-	-
	5582	за 2021 год	-	-	-	-	-	-	-
задолженность перед персоналом организации	5563	за 2022 год	826 315	20 919 076	-	(20 759 252)	-	-	986 139
	5583	за 2021 год	835 241	17 946 148	-	(17 955 074)	-	-	826 315
задолженность по страховым взносам	5564	за 2022 год	332 601	5 256 521	1	(5 221 184)	-	-	367 939
	5584	за 2021 год	337 501	4 594 850	3	(4 599 753)	-	-	332 601
задолженность по налогам и сборам	5565	за 2022 год	1 115 658	59 322 949	27	(58 084 653)	-	-	2 353 981
	5585	за 2021 год	1 283 404	50 304 108	-	(50 471 854)	-	-	1 115 658
авансы полученные	5566	за 2022 год	5 175	57 806	9 485	(71 105)	-	-	1 361
	5586	за 2021 год	5 756	151 660	19 623	(171 864)	-	-	5 175
задолженность участникам (учредителям) по выплате доходов	5567	за 2022 год	-	-	3 530 000	(3 530 000)	-	-	-
	5587	за 2021 год	-	-	4 500 000	(4 500 000)	-	-	-
прочие кредиторы	5568	за 2022 год	9 085 889	59 250 886	4 172	(56 925 788)	(352)	-	11 414 807
	5588	за 2021 год	4 753 921	35 249 728	1 963	(31 300 031)	(56)	380 364	9 085 889
Кредиторская задолженность - всего	5550	за 2022 год	30 123 913	382 470 980	3 543 685	(366 607 196)	(352)	-	49 531 030
	5570	за 2021 год	26 970 306	328 710 212	4 521 589	(330 078 138)	(56)	-	30 123 913

#### 5.4 Просроченная кредиторская задолженность

Наименование показателя	Код строки	на 31 декабря 2022 г.	на 31 декабря 2021 г.	на 31 декабря 2020 г.
Просроченная кредиторская задолженность - всего	5590	643 906	11 450	788
в том числе:				
поставщики и подрядчики	5591	410	4 968	-
векселя к уплате	5592	-	-	-
авансы полученные	5593	10	788	788
задолженность участникам (учредителям) по выплате доходов	5594	-	-	-
прочие кредиторы	5599	643 486	5 694	-

#### 6. Затраты на производство

Наименование показателя	Код строки	за 2022 год	за 2021 год
Материальные затраты	5610	53 830 341	54 944 330
Расходы на оплату труда	5620	20 614 446	17 125 430
Отчисления на социальные нужды	5630	5 442 797	4 601 387
Амортизация	5640	3 612 522	1 562 130
Прочие затраты	5650	180 010 776	154 543 042
Итого по элементам	5660	263 510 882	232 776 319
Изменение остатков			
Прирост ([ - ]):	5670		
произведенная готовая продукция	5671	(269 223)	(216 997)
др.счета (кроме внутрихоз. оборота по затратам)	5672	(118 050)	(94 988)
Уменьшение ([ + ]):	5680		
продажа готовой продукции	5681	18 688	19 054
продажа покупных товаров для перепродажи	5682	-	-
продажа товаров отгруженных	5683	-	-
Изменение остатков незавершенного производства (прирост [ - ], уменьшение (+))	5690	-	2
Итого расходы по обычным видам деятельности	5600	263 142 297	232 483 390

## 7. Оценочные обязательства

Наименование показателя	Код строки	Остаток на начало года	Начислено	Использовано	Восстановлено	Остаток на конец периода
Оценочные обязательства - всего	5700	2 519 884	4 737 686	(3 903 672)	(22 455)	3 331 443
обременительные договоры	5702	-	-	-	-	-
обязательства предстоящей реструктуризации деятельности организации	5703	-	-	-	-	-
выданные гарантийные обязательства	5704	-	-	-	-	-
судебные разбирательства	5705	-	-	-	-	-
прочие оценочные обязательства	5706	69 356	170 948	(171 958)	(3 397)	64 949
обязательство выплате вознаграждений по итогам работы за год	5707	1 323 754	1 837 542	(1 304 696)	(19 058)	1 837 542
обязательство по оплате отпусков	5708	1 126 774	2 729 196	(2 427 018)	-	1 428 952
в т.ч. со сроком погашения до 1 года		2 493 236				3 300 457

## 8. Обеспечения обязательств

Наименование показателя	Код строки	на 31 декабря 2022 г.	на 31 декабря 2021 г.	на 31 декабря 2020 г.
Обеспечения обязательств полученные - всего	5800	1 525 727	1 365 645	1 358 897
в том числе:				
векселя	5801	-	-	-
Имущество, находящееся в залоге	5802	1 088 044	1 365 628	1 358 879
из него:				
объекты основных средств	5803	-	-	-
ценные бумаги и иные фин. вложения	5804	-	-	-
прочее	5805	1 088 044	1 365 628	1 358 879
Обеспечения обязательств выданные - всего	5810	53	43	40
в том числе:				
векселя	5811	-	-	-
Имущество, переданное в залог	5812	53	43	40
из него:				
объекты основных средств	5813	-	-	-
ценные бумаги и иные фин. вложения	5814	-	-	-
прочее	5815	53	43	40

## 9. Государственная помощь

Наименование показателя	Код строки	за 2022 год				за 2021 год			
		На начало года	Получено	Возвращено	На конец года	На начало года	Получено	Возвращено	На конец года
Получено бюджетных средств - всего	5900	-	-	-	-	-	-	-	-
в том числе:									
на текущие расходы	5901	-	-	-	-	-	-	-	-
на вложения во внеоборотные активы	5905	-	-	-	-	-	-	-	-
Бюджетные кредиты - всего	5910	-	-	-	-	-	-	-	-
в том числе:									
на текущие расходы	5911	-	-	-	-	-	-	-	-
на вложения во внеоборотные активы	5912	-	-	-	-	-	-	-	-
на покрытие убытков / погашение задолженности	5913	-	-	-	-	-	-	-	-
на прочие нужды	5914	-	-	-	-	-	-	-	-

## 10. Наличие и движение поисковых активов

Наименование показателя	Код строки	Период	На начало года				Изменения за период						На конец периода					
			первоначальная стоимость	накопленная амортизация	убыток от обесценения	Поступило	Выбыло объектов		Начислено амортизации	Переоценка		первоначальная стоимость	накопленная амортизация	убыток от обесценения	первоначальная стоимость	накопленная амортизация	убыток от обесценения	
							первоначальная стоимость	накопленная амортизация		первоначальная стоимость	накопленная амортизация							
Нематериальные поисковые активы	6010	за 2022 год	-	-	-	-	-	-	-	-	-	-	-	-	-	-	-	
	6020	за 2021 год	-	-	-	-	-	-	-	-	-	-	-	-	-	-	-	-
в том числе:																		
лицензии	6011	за 2022 год	-	-	-	-	-	-	-	-	-	-	-	-	-	-	-	-
	6021	за 2021 год	-	-	-	-	-	-	-	-	-	-	-	-	-	-	-	-
	6019	за 2022 год	-	-	-	-	-	-	-	-	-	-	-	-	-	-	-	-
прочие	6029	за 2021 год	-	-	-	-	-	-	-	-	-	-	-	-	-	-	-	-
	6030	за 2022 год	-	-	-	-	-	-	-	-	-	-	-	-	-	-	-	-
Материальные поисковые активы	6040	за 2021 год	-	-	-	-	-	-	-	-	-	-	-	-	-	-	-	-
	6031	за 2022 год	-	-	-	-	-	-	-	-	-	-	-	-	-	-	-	-
здания и дороги	6041	за 2021 год	-	-	-	-	-	-	-	-	-	-	-	-	-	-	-	-
	6032	за 2022 год	-	-	-	-	-	-	-	-	-	-	-	-	-	-	-	-
скважины	6042	за 2021 год	-	-	-	-	-	-	-	-	-	-	-	-	-	-	-	-
	6033	за 2022 год	-	-	-	-	-	-	-	-	-	-	-	-	-	-	-	-
машины и оборудование	6043	за 2021 год	-	-	-	-	-	-	-	-	-	-	-	-	-	-	-	-
	6039	за 2022 год	-	-	-	-	-	-	-	-	-	-	-	-	-	-	-	-
прочие ОС	6049	за 2021 год	-	-	-	-	-	-	-	-	-	-	-	-	-	-	-	-


## 11. Поисковые затраты, признаваемые необоротными активами

Наименование показателя	Код строки	Период	На начало года	Изменения за период				На конец периода
				затраты за период	списано	принято к учету в качестве МПА или НМПА	прочие изменения	
Поисковые затраты, учтенные в составе нематериальных поисковых активов	6050	за 2022 год	-	-	-	-	-	
	6060	за 2021 год	-	-	-	-	-	
Поисковые затраты, учтенные в составе материальных поисковых активов	6070	за 2022 год	-	-	-	-	-	
	6080	за 2021 год	-	-	-	-	-	

Руководитель


**А.В. Гайворонский**  
 (расшифровка подписи)

Главный бухгалтер


**А.Г. Духанова**  
 (расшифровка подписи)

"16" марта 2023 г.

**ПОЯСНЕНИЯ**  
**К БУХГАЛТЕРСКОМУ БАЛАНСУ И ОТЧЕТУ О ФИНАНСОВЫХ РЕЗУЛЬТАТАХ В ГОДОВОЙ**  
**БУХГАЛТЕРСКОЙ (ФИНАНСОВОЙ) ОТЧЕТНОСТИ ЗА 2022 год**  
**ООО «Газпром трансгаз Ухта»**

I. Общие сведения .....	2
1. Общая информация.....	2
2. Территориально обособленные подразделения .....	2
3. Основные виды деятельности.....	3
4. Информация об органах управления, исполнительных и контрольных органах.....	4
5. Информация о численности персонала.....	4
II. Существенные аспекты Учетной политики и представления информации в бухгалтерской (финансовой) отчетности.....	4
6. Основа составления .....	4
7. Активы и обязательства в иностранной валюте.....	5
8. Краткосрочные и долгосрочные активы и обязательства .....	5
9. Нематериальные активы.....	6
10. Результаты исследований и разработок.....	7
11. Основные средства .....	7
12. Учет аренды.....	10
13. Прочие внеоборотные активы. ....	12
14. Запасы .....	12
15. Расходы будущих периодов .....	13
16. Дебиторская задолженность .....	13
17. Эквиваленты денежных средств и представление денежных потоков в отчете о движении денежных средств .....	14
18. Уставный и добавочный капитал, резервный капитал .....	15
19. Оценочные обязательства .....	15
20. Налогообложение.....	16
21. Признание доходов .....	17
22. Признание расходов.....	17
23. Информация по прекращаемой деятельности.....	18
24. Изменения в учетной политике .....	19
25. Корректировка данных предшествующего отчетного периода в связи с изменениями учетной политики .....	19
III. Раскрытие существенных показателей .....	23
26. Основные средства .....	23
27. Незавершенные капитальные вложения .....	24
28. Права пользования активами .....	25
29. Запасы .....	26
30. Дебиторская задолженность .....	26
31. Капитал и резервы .....	27
32. Обеспечения полученные и выданные.....	28
33. Налогообложение.....	28
34. Кредиторская задолженность .....	29
35. Расходы по обычным видам деятельности.....	29
36. Прочие доходы и расходы.....	30
37. Информация о связанных сторонах .....	31
38. Вознаграждение основному управленческому персоналу .....	34
39. Оценочные обязательства, условные обязательства и условные активы .....	34
40. Риски хозяйственной деятельности.....	35
41. Информация об инновациях и модернизации производства .....	35
42. События после отчетной даты .....	36

ООО «Газпром трансгаз Ухта»

Пояснения к бухгалтерскому балансу и отчету о финансовых результатах в годовой бухгалтерской (финансовой) отчетности за 2022 год.

I. Общие сведения

1. Общая информация

Общество с ограниченной ответственностью «Газпром трансгаз Ухта» (далее по тексту Общество) образовано в 1999 году в результате преобразования Дочернего предприятия «Севергазпром» и является его правопреемником (регистрационное свидетельство № 5298-204 Г от 30 июня 1999 года).

С 1 февраля 2008 года изменено наименование Общества с ООО «Севергазпром» на ООО «Газпром трансгаз Ухта».

Участником Общества с долей участия 100% является ПАО «Газпром».

Общество зарегистрировано по адресу: 169300, Российская Федерация, Республика Коми, г. Ухта, набережная Газовиков, д.10/1.

2. Территориально обособленные подразделения

По состоянию на 31 декабря 2022 года Общество имело в своем составе 24 территориально обособленных структурных подразделений:

№ п/п	Наименование филиала (структурного подразделения)	Место нахождения
1	Вуктыльское линейное производственное управление магистральных газопроводов	Республика Коми, г. Вуктыль
2	Сосногорское линейное производственное управление магистральных газопроводов	Республика Коми, г. Ухта, Ул. Ижемская, д.5
3	Синдорское линейное производственное управление магистральных газопроводов	Республика Коми, Княжпогостский р-н, пгт. Синдор
4	Микуньское линейное производственное управление магистральных газопроводов	Республика Коми, Усть-Вымский р-н, г. Микунь, ул. Трудовые резервы, д.96
5	Урдомское линейное производственное управление магистральных газопроводов	Архангельская обл., Ленский р-н, р.п. Урдома
6	Приводинское линейное производственное управление магистральных газопроводов	Архангельская обл., Котласский р-н, р.п. Приводино
7	Нюксенское линейное производственное управление магистральных газопроводов	Вологодская обл., Нюксенский р-н, с. Нюксеница
8	Юбилейное линейное производственное управление магистральных газопроводов	Вологодская обл., Тотемский р-н, п. Юбилейный
9	Грязовецкое линейное производственное управление магистральных газопроводов	Вологодская обл., Грязовецкий р-н, д. Ростилово
10	Шекснинское линейное производственное управление магистральных газопроводов	Вологодская обл., Шекснинский р-н, д. Прогресс
11	Мышкинское линейное производственное управление магистральных газопроводов	Ярославская обл., Мышкинский р-н, д. Зарубино
12	Печорское линейное производственное управление магистральных газопроводов	Республика Коми, г. Печора, территория Печорского ЛПУМГ
13	Воркутинское линейное производственное управление	Республика Коми,

**ООО «Газпром трансгаз Ухта»**

Пояснения к бухгалтерскому балансу и отчету о финансовых результатах в годовой бухгалтерской (финансовой) отчетности за 2022 год.

№ п/п	Наименование филиала (структурного подразделения)	Место нахождения
	магистральных газопроводов	г. Воркута, ул. Ленина, д.38
14	Переславское линейное производственное управление магистральных газопроводов	Ярославская обл., Переславский р-н, с. Ям
15	Управление технологического транспорта и специальной техники	Республика Коми, г. Ухта, ул. Вуктыльская, д.3, стр.1
16	Управление материально-технического снабжения и комплектации	Республика Коми, г. Ухта, Югэрское шоссе, д.10
17	Управление связи	Республика Коми, г. Ухта, ул. Сосновая, д.1
18	Образовательное подразделение Учебно-производственный центр»	Республика Коми, г. Ухта, ул. Интернациональная, д.72
19	Управление аварийно-восстановительных работ	Республика Коми, г. Ухта, Югэрское шоссе, д.8
20	Управление организации восстановления основных фондов	Республика Коми, г. Ухта, пр-кт Ленина, д.39/2
21	Медико-санитарная часть	Республика Коми, г. Ухта, ул. Набережная Газовиков, д.3
22	Служба корпоративной защиты	Республика Коми, г. Ухта, пр-кт Ленина, д.39/2
23	Управление по эксплуатации зданий и сооружений	Республика Коми, г. Ухта, пр-кт Ленина, д.39/2
24	Инженерно-технический центр	Республика Коми, г. Ухта, ул. Сосновая, д.4

### 3. Основные виды деятельности

Основным видом хозяйственной деятельности Общества является предоставление услуг по транспорту и распределению (поставкам) природного газа по системе магистральных газопроводов.

Основной целью деятельности Общества является извлечение прибыли.

Общество оказывает значительное влияние на социально-экономическое развитие всего Северо-Западного региона России. Эксплуатируемая ООО «Газпром трансгаз Ухта» газотранспортная система проходит через территории девяти субъектов Российской Федерации: Ямало-Ненецкий автономный округ, Республика Коми, Архангельская, Вологодская, Ярославская, Костромская, Тверская, Ивановская и Владимирская области.

Протяжённость газотранспортной системы Общества в однониточном исполнении составляет 17,085 тыс. км. Из них газопроводы-отводы 2,437 тыс. км.

Транспорт газа обеспечивают 14 линейных производственных управлений магистральных газопроводов и 44 компрессорные станции, в составе которых работают 99 компрессорных цехов. На всех компрессорных цехах установлено 473 газоперекачивающих агрегата (ГПА) общей установленной мощностью 7 189,6 МВт.

## ООО «Газпром трансгаз Ухта»

Пояснения к бухгалтерскому балансу и отчету о финансовых результатах в годовой бухгалтерской (финансовой) отчетности за 2022 год.

Распределение газа потребителям осуществляется через 173 газораспределительные станции.

По газотранспортной системе, эксплуатируемой Обществом, было транспортировано:

в 2022 году	128 990,300	млн. куб. м. газа
в 2021 году	189 593,600	млн. куб. м. газа
в 2020 году	178 675,900	млн. куб. м. газа

Общество также осуществляет другие виды деятельности, к которым относятся:

- выполнение функций заказчика – застройщика при строительстве и вводе в эксплуатацию производственных мощностей объектов газотранспортной системы, жилья, социальной сферы;
- продажа товаров;
- прочие услуги.

#### 4. Информация об органах управления, исполнительных и контрольных органах

Генеральный директор Общества – Гайворонский Александр Викторович.

#### Ревизионная комиссия:

Решением участника от 19.11.2020 № 252 досрочно прекращены полномочия ревизионной комиссии ООО «Газпром трансгаз Ухта», внесены соответствующие изменения в Устав Общества.

#### 5. Информация о численности персонала

Среднесписочная численность сотрудников Общества составила:

13 388 человек в 2022 году;  
13 370 человек в 2021 году;

## II. Существенные аспекты Учетной политики и представления информации в бухгалтерской (финансовой) отчетности

Бухгалтерский учет Общества осуществляется на основе следующей учетной политики.

#### 6. Основа составления

Бухгалтерская (финансовая) отчетность Общества сформирована исходя из действующих в Российской Федерации правил бухгалтерского учета и отчетности, в частности Федерального закона «О бухгалтерском учете» от 06 декабря 2011 года № 402-ФЗ и Положения по ведению бухгалтерского учета и бухгалтерской отчетности в Российской Федерации, утвержденного приказом Министерства финансов Российской Федерации от 29 июля 1998 года № 34н, а также иных действующих нормативных актов, входящих в

**ООО «Газпром трансгаз Ухта»**

**Пояснения к бухгалтерскому балансу и отчету о финансовых результатах в годовой бухгалтерской (финансовой) отчетности за 2022 год.**

систему регулирования бухгалтерского учета и отчетности организаций в Российской Федерации.

Учетная политика Общества разработана на основе Положения по учетной политике ПАО «Газпром», его дочерних обществ и организаций на 2022 год, утвержденного приказом ПАО «Газпром» от 30 декабря 2021 года № 613, и утверждена приказом Общества от 30 декабря 2021 года № 1868.

Активы и обязательства оценены в отчетности по фактическим затратам. Исключение составляют:

- основные средства и нематериальные активы, права пользования активами;
- активы, по которым в установленном порядке созданы резервы под снижение их стоимости;
- обязательства по аренде, первоначально оцениваемые как сумма приведенной стоимости будущих арендных платежей на дату этой оценки;
- оценочные обязательства, приведенные исходя из текущей оценки их величины, выполнение которых вероятно приведет к уменьшению экономических выгод организации в будущем.

#### **7. Активы и обязательства в иностранной валюте**

При учете хозяйственных операций, выраженных в иностранной валюте (в том числе подлежащих оплате в рублях), применяется курс соответствующей иностранной валюты, установленный Центральным банком Российской Федерации на дату совершения операции. Денежные средства в кассе, на валютных и депозитных счетах в банках, финансовые вложения в ценные бумаги (за исключением акций) и выраженные в иностранной валюте средства в расчетах, включая займы выданные и полученные (за исключением средств полученных и выданных авансов, предварительной оплаты), отражены в бухгалтерской (финансовой) отчетности в суммах, исчисленных на основе официального курса Центрального банка Российской Федерации, действовавшего на отчетную дату и составившего:

руб.

	<b>31 декабря 2022 года</b>	<b>31 декабря 2021 года</b>	<b>31 декабря 2020 года</b>
Доллар США	70,3375	74,2926	73,8757
Евро	75,6553	84,0695	90,6824

Курсовые разницы, возникшие в течение года по операциям с активами и обязательствами, стоимость которых выражена в иностранной валюте, а также при пересчете их стоимости по состоянию на отчетную дату, отражаются в составе прочих доходов и расходов.

#### **8. Краткосрочные и долгосрочные активы и обязательства**

В бухгалтерском балансе дебиторская и кредиторская задолженность, включая задолженность по кредитам и займам, относится к краткосрочным активам и обязательствам, если срок их обращения (погашения) не превышает 12 месяцев после отчетной даты или не установлен. Остальные указанные активы и обязательства отражаются как долгосрочные. Срок обращения (погашения) таких активов и обязательств

определяется условиями соответствующих договоров, выполнение которых привело к возникновению данных активов и обязательств.

Финансовые вложения классифицируются как краткосрочные или долгосрочные исходя из предполагаемого срока их использования (обращения, владения или погашения) после отчетной даты.

Если активы и обязательства на начало отчетного периода были классифицированы как долгосрочные, а в течение отчетного периода появилась уверенность в том, что погашение (возврат) активов и обязательств произойдет не более чем через 12 месяцев после отчетной даты, то производится переклассификация долгосрочных активов и обязательств в краткосрочные по состоянию на конец отчетного периода. Долгосрочные авансы под капитальное строительство не переклассифицируются в краткосрочные.

## 9. Нематериальные активы

В бухгалтерском балансе нематериальные активы отражены по первоначальной стоимости за минусом суммы амортизации, накопленной за все время их использования.

Амортизация нематериальных активов начисляется линейным способом. Общество устанавливает срок полезного использования по каждому виду амортизируемых нематериальных активов при их постановке на учет, исходя из срока действия исключительных прав на результаты интеллектуальной деятельности и периода контроля над активом, или ожидаемого срока использования актива, в течение которого предполагается получать экономическую выгоду (доход), но не более срока деятельности организации.

Общество ежегодно проверяет срок полезного использования нематериального актива на необходимость его уточнения. В случае существенного изменения продолжительности периода, в течение которого предполагается использовать актив для получения дохода, срок его полезного использования подлежит уточнению. Возникшие в связи с этим корректировки отражаются в бухгалтерском учете и бухгалтерской (финансовой) отчетности как изменения в оценочных значениях.

Нематериальные активы, по которым невозможно надежно определить срок полезного использования, не амортизируются. В отношении указанных активов ежегодно рассматривается наличие факторов, свидетельствующих о невозможности надежно определить срок полезного использования данного актива.

Переоценка нематериальных активов Обществом не производится в связи с отсутствием активного рынка указанных нематериальных активов, по данным которого определяется текущая рыночная стоимость.

В составе показателя «Нематериальные активы» по строке 1110 бухгалтерского баланса учитываются затраты по незавершенным операциям на приобретение и создание нематериальных активов.

## 10. Результаты исследований и разработок

В составе показателя «Результаты исследований и разработок» по строке 1120 бухгалтерского баланса отражаются расходы на завершённые НИОКР, результаты которых не подлежат правовой охране в соответствии с действующим законодательством, или подлежат правовой охране, но не оформлены в установленном порядке, используемые для производственных, либо управленческих нужд организации. Расходы на НИОКР подлежат списанию на расходы по обычным видам деятельности с 1-го числа месяца, следующего за месяцем, в котором было начато фактическое применение полученных результатов от выполнения указанных работ в производстве продукции (выполнении работ, оказании услуг) либо для управленческих нужд организации.

Указанные расходы списываются на затраты по производству продукции (работ, услуг) исходя из ожидаемого срока использования полученных результатов НИОКР, установленного Обществом самостоятельно, в течение которого Общество может получать экономические выгоды (доход), но не более 5 лет, путем уменьшения их первоначальной стоимости линейным способом. Также в составе показателя отражаются затраты на незавершённые НИОКР, учитываемые в составе вложений во внеоборотные активы. Затраты по НИОКР, не давшие положительного результата, списываются на прочие расходы отчетного периода.

Пересмотр сроков полезного использования НИОКР не производится.

## 11. Основные средства

### *Основные средства*

К основным средствам относятся активы, соответствующие требованиям Федерального стандарта бухгалтерского учета «Основные средства» (ФСБУ 6/2020), утвержденного приказом Минфина России от 17 сентября 2020 года № 204н, принятые к учету в установленном порядке, стоимостью более 100 000 рублей. В случае наличия в обособленном комплексе конструктивно-сочлененных предметов частей, имеющих отличные сроки полезного использования, эти части независимо от размера их стоимости учитываются в составе основных средств в качестве отдельных инвентарных объектов. Независимо от стоимости и срока полезного использования в составе основных средств учитываются объекты недвижимого имущества, транспортные средства (исключая велосипеды, автомобили) и оружие.

Стоимость малоценных объектов основных средств не более 100 000 рублей (включительно) за единицу по мере ее формирования и готовности таких объектов к эксплуатации списывается со счета 08 «Вложения во внеоборотные активы» в полном размере в состав расходов текущего отчетного периода или включается в стоимость других создаваемых активов. Забалансовый учет ведется до их списания (ликвидации).

Завершённые строительством, принятые в эксплуатацию и фактически используемые объекты недвижимости, права собственности, по которым не зарегистрированы в установленном законодательством порядке, учитываются в составе основных средств обособленно.

**ООО «Газпром трансгаз Ухта»**

Пояснения к бухгалтерскому балансу и отчету о финансовых результатах в годовой бухгалтерской (финансовой) отчетности за 2022 год.

Последствия изменения учетной политики в связи с началом применения Федерального стандарта бухгалтерского учета ФСБУ 6/2020 «Основные средства» отражаются путем корректировки балансовой стоимости входящих остатков баланса в соответствии с пунктом 49 ФСБУ 6/2020. Балансовая стоимость объектов основных средств с первоначальной (восстановительной) стоимостью менее 100 000 рублей (включительно), кроме объектов недвижимого имущества, транспортных средств (исключая велосипеды, велосмобили), оружия и частей комплекса конструктивно-сочлененных предметов, учитываемых в качестве самостоятельных инвентарных объектов, списывается единовременно на нераспределенную прибыль (непокрытый убыток). Результаты корректировки амортизации объектов основных средств списываются на нераспределенную прибыль (непокрытый убыток). Накопленная дооценка по всем объектам основных средств, учитываемая на счете 83 «Добавочный капитал», списывается единовременно на нераспределенную прибыль (непокрытый убыток). Балансовая стоимость основных средств на начало 2022 года определена как первоначальная стоимость (с учетом переоценок), признанная ранее, за вычетом накопленной амортизации. Накопленная амортизация определена исходя из указанной первоначальной стоимости, ликвидационной стоимости и соотношения истекшего и оставшегося срока полезного использования, определенного в соответствии с ФСБУ 6/2020 «Основные средства».

После признания объекты основных средств оцениваются в бухгалтерском учете по первоначальной стоимости (переоценка не проводится).

На балансе Общества учитывались объекты социальной сферы государственной. Указанные объекты были получены Дочерним предприятием «Севергазпром» в процессе приватизации предприятий единой системы газоснабжения и активов государственного газового концерна «Газпром» без перехода права собственности, и в соответствии с действовавшим в то время порядком принятия к бухгалтерскому учету с формированием фонда средств социальной сферы в сумме остаточной стоимости этих объектов. При создании Общества путем преобразования дочернего предприятия «Севергазпром» данные объекты вместе с соответствующим фондом средств социальной сферы были переданы на баланс Общества.

Так как стоимость объектов государственной социальной сферы составила не более 100 000,00 рублей за единицу, по состоянию на 01.01.2022 объекты социальной сферы государственной переведены в состав малоценных объектов основных средств и учитываются на забалансовом учете Общества поскольку данные объекты фактически не используются по функциональному назначению, и Общество несет ответственность за их содержание и сохранность.

Принятые Обществом сроки полезного использования по основным группам основных средств приведены ниже.

Группа основных средств	Сроки полезного использования объектов, принятых на баланс (число лет)
Магистральные трубопроводы	25-70
Скважины	-
Машины и оборудование	2-69
Здания и дороги	7-100
Объекты социальной сферы	3-100

ООО «Газпром трансгаз Ухта»

Пояснения к бухгалтерскому балансу и отчету о финансовых результатах в годовой бухгалтерской (финансовой) отчетности за 2022 год.

Группа основных средств	Сроки полезного использования объектов, принятых на баланс (число лет)
Прочие	4-83

По амортизируемым основным средствам применяется линейный способ амортизации, исходя из установленных сроков их полезного использования.

Начисление амортизации объектов основных средств начинается с первого числа месяца, следующего за месяцем признания объекта основных средств в бухгалтерском учете и прекращается с первого числа месяца, следующего за месяцем списания объекта основных средств с бухгалтерского учета.

Арендованные объекты основных средств, не относящиеся к правам пользования активами, отражаются за балансом по стоимости, установленной в договоре аренды. Арендованные земельные участки и участки, полученные в бессрочное пользование, отражаются по кадастровой стоимости. В случае, если в договоре аренды (в том числе договоре аренды помещения) отсутствует стоимость арендуемого имущества, то указанное имущество отражается за балансом в оценке, определяемой Обществом самостоятельно.

Основные средства, сданные в аренду, переведенные на консервацию, принятые в эксплуатацию и находящиеся в процессе государственной регистрации, отражаются в таблице 2.4. Пояснений к бухгалтерскому балансу и отчету о финансовых результатах по балансовой стоимости.

Проверка на обесценение объектов основных средств осуществляется не реже 1 раза в год.

Для объектов основных средств, включенных в перечень объектов основных средств, подлежащих списанию, которые не используются в деятельности организации, а также объектов основных средств, которые одновременно отвечают критериям: не пригодны для использования, не подлежат восстановлению и не используются в деятельности организации, при этом не включены в указанные документы, обесценение признается для всех компонентов инвентарного объекта основных средств в размере их балансовой стоимости. Для объектов основных средств, подлежащих частичной ликвидации, обесценение не признается.

#### ***Вложения во внеоборотные активы***

Вложения во внеоборотные активы включают объекты недвижимости, не законченные строительством и не принятые в эксплуатацию, оборудование, требующее монтажа, также иные вложения во внеоборотные активы, затраты на формирование стоимости права пользования активами. Оборудование, не требующее монтажа, находящееся на складе и предназначенное для строящихся объектов, учитывается в составе объектов капитальных вложений обособленно.

В зависимости от того, в качестве каких активов данные объекты будут приняты к учету после завершения соответствующих вложений во внеоборотные активы, в бухгалтерском балансе указанные объекты отражаются в статье «Нематериальные активы», «Результаты исследований и разработок», «Нематериальные поисковые активы», «Материальные

поисковые активы» и по статье «Незавершенные капитальные вложения» к статье «Основные средства».

Проверка на обесценение объектов капитальных вложений осуществляется не реже 1 раза в год.

По объектам незавершенного строительства, в отношении которых принято решение о ликвидации или существует высокая вероятность, что объекты не подлежат дальнейшему строительству, признается обесценение в размере балансовой стоимости. Для объектов незавершенного строительства, подлежащих частичной ликвидации, обесценение не признается.

Последствия изменения учетной политики в связи с началом применения Федерального стандарта бухгалтерского учета 26/2020 «Капитальные вложения» отражаются перспективно.

## 12. Учет аренды

Общество выбрало упрощенный вариант перехода на ФСБУ 25/2018 по действующим на 31.12.2021 договорам аренды, путем единовременного признания на указанную дату по каждому договору аренды права пользования активом и обязательства по аренде, с отнесением разницы на нераспределенную прибыль. Ретроспективное влияние на какие-либо другие объекты бухгалтерского учета не признается, сравнительные данные за 2021 год не пересчитываются.

На дату первоначального применения ФСБУ 25/2018 (01.01.2022): по договорам аренды право пользования активом оценивается по стоимости, равной обязательству по аренде (т.е. сумме приведенной стоимости оставшихся к уплате арендных платежей, дисконтированных по единой ставке дисконтирования в Группе Газпром, с корректировкой на величину числящихся на балансе Общества по состоянию на 31.12.2021 активов, связанных с соответствующим договором аренды); по договорам лизинга право пользования активом оценивается по справедливой стоимости с отнесением разницы между такой стоимостью и величиной обязательства по аренде на счет нераспределенной прибыли прошлых лет.

Общество при заключении договоров, предусматривающих получение (предоставление) за плату во временное пользование имущества, оценивает указанные договоры на предмет соответствия этого договора требованиям признания в качестве договора аренды согласно Федеральному стандарту бухгалтерского учета ФСБУ 25/2018 «Бухгалтерский учет аренды».

Не признаются договорами аренды договоры, предусматривающие (прямо или косвенно) передачу имущества для его использования организацией-получателем, главным образом, в целях исполнения встречных обязательств перед организацией, предоставившей это имущество.

В качестве единицы учета аренды признается договор, если иной подход к выделению объектов учета аренды не является более уместным, исходя из положений договора.

ООО «Газпром трансгаз Ухта»

Пояснения к бухгалтерскому балансу и отчету о финансовых результатах в годовой бухгалтерской (финансовой) отчетности за 2022 год.

Общество применяет упрощение и не признает в качестве объектов учета аренды договоры, по которым ежемесячная стоимость аренды не превышает 10 000 рублей (включительно), без учета НДС, в месяц.

*Учет у арендатора*

Общество признает право пользования активом и обязательство по аренде на дату предоставления предмета аренды. Общество не признает право пользования активом и обязательство по аренде для краткосрочных договоров аренды, срок по которым не превышает 12 месяцев с учетом оценки вероятности пролонгации договора аренды.

Арендные платежи дисконтируются с использованием процентной ставки, заложенной в договоре аренды, если такая ставка может быть легко определена, а при ее отсутствии – с использованием процентной ставки привлечения дополнительных заемных средств, представляющей собой ставку, по которой на дату начала арендных отношений Общество могло бы привлечь на аналогичный срок и при аналогичном обеспечении заемные средства, необходимые для получения актива со стоимостью, аналогичной стоимости права пользования активом в аналогичных экономических условиях.

При оценке права пользования активом первоначальные прямые затраты арендатора, понесенные в связи с поступлением предмета аренды, не включаются в фактическую стоимость права пользования активом.

Начисление амортизации права пользования активом начинается с первого числа месяца, следующего за месяцем его признания в бухгалтерском учете и прекращается с первого числа месяца, следующего за месяцем списания права пользования активом с бухгалтерского учета.

При аренде земельных участков право пользования активом:

- амортизируется, если по окончании срока аренды земельный участок подлежит возврату арендодателю;
- не амортизируется, если по окончании срока аренды земельный участок переходит в собственность арендатора.

Принятые Обществом сроки полезного использования по основным группам прав пользования активами приведены ниже.

Группа прав пользования активами	Сроки полезного использования объектов, принятых на баланс (число лет)
Земельные участки	2-48
Магистральные трубопроводы	-
Скважины	-
Машины и оборудование	6-9
Здания и дороги	1-5
Объекты социальной сферы	-
Прочие	5-9

ООО «Газпром трансгаз Ухта»

Пояснения к бухгалтерскому балансу и отчету о финансовых результатах в годовой бухгалтерской (финансовой) отчетности за 2022 год.

Проценты по обязательству по аренде учитываются в составе прочих (операционных) расходов по мере их начисления или включаются в стоимость актива, если арендуемое имущество используется для создания другого актива.

### 13. Прочие внеоборотные активы.

В составе прочих внеоборотных активов в бухгалтерском балансе по строке 1190 «Прочие внеоборотные активы» отражаются:

- суммы выданных авансов, предварительных оплат, задатков, связанных с осуществлением капитальных вложений;
- расходы будущих периодов, подлежащие списанию в течение более чем 12 месяцев после отчетной даты;
- налог на добавленную стоимость по приобретенным ценностям, подлежащий предъявлению к возмещению более чем через 12 месяцев после отчетной даты;
- лицензии на право пользования недрами, не относящиеся к поисковым активам.

### 14. Запасы

Запасы при их постановке на учет оцениваются по фактической себестоимости.

При приобретении запасов на условиях отсрочки (рассрочки) платежа на период, превышающий 12 (двенадцать) месяцев, в фактическую себестоимость запасов включается сумма денежных средств, которая была бы уплачена при отсутствии отсрочки (рассрочки). Разница между указанной суммой и номинальной величиной денежных средств, подлежащих уплате в будущем, учитывается в порядке, установленном для отражения процентов по кредитам и займам.

Оценка запасов при их выбытии производится по способу средней себестоимости.

Стоимость газа, принятого на ответственное хранение, отражается в отчетности по стоимости, устанавливаемой в соответствии с Прейскурантом «Внутренние расчетные (оптовые) цены на газ и внутренние расчетные тарифы на услуги по транспортировке и хранению газа для организаций ПАО «Газпром», без учета НДС:

руб. за 1000 куб. м.

	31 декабря 2022 года	31 декабря 2021 года	31 декабря 2020 года
Стоимость	4520	3968	3852

Товары, приобретенные для перепродажи, оцениваются при их постановке на учет в размере затрат на их приобретение без учета расходов по их доставке (включая погрузочно-разгрузочные работы).

Общество образует в установленном порядке резерв под обесценение запасов. Проверка запасов на обесценение проводится не реже чем ежеквартально по состоянию на отчетную дату. При этом данный резерв не создается по запасам, если на отчетную дату чистая стоимость продажи этих запасов соответствует или превышает их фактическую себестоимость.

Резерв под обесценение запасов не создается по сырью, материалам и другим запасам, используемым при производстве готовой продукции, выполнении работ и оказании услуг, если эту продукцию (работы, услуги) предполагается реализовать по цене, соответствующей себестоимости или выше себестоимости.

Незавершенное производство оценивается в сумме фактических затрат на производство без учета общехозяйственных расходов.

Общехозяйственные расходы ежемесячно списываются как управленческие расходы в полном размере на результаты финансово-хозяйственной деятельности.

Готовая продукция оценивается при постановке на учет по сокращенной производственной себестоимости без учета общехозяйственных расходов. Оценка готовой продукции при выбытии производится по способу средней себестоимости.

### **15. Расходы будущих периодов**

Расходы, произведенные Обществом в отчетном периоде, но относящиеся к следующим отчетным периодам (разовые платежи за лицензии на использование программного обеспечения) отражаются как расходы будущих периодов. Расходы будущих периодов погашаются по назначению равномерно в течение периодов, к которым они относятся.

Расходы будущих периодов, подлежащие погашению более чем через 12 месяцев после отчетной даты, отражаются в бухгалтерском балансе как долгосрочные активы по статье «Прочие внеоборотные активы». Расходы будущих периодов, подлежащие погашению в течение 12 месяцев, после отчетной даты отражаются в бухгалтерском балансе по статье «Прочие оборотные активы».

### **16. Дебиторская задолженность**

Задолженность покупателей и заказчиков определяется исходя из цен, установленных договорами между Обществом и покупателями (заказчиками), с учетом всех предоставленных Обществом скидок (накидок) и налога на добавленную стоимость (далее - НДС).

Дебиторская задолженность, не погашенная в сроки, установленные договорами, и не обеспеченная соответствующими гарантиями, поручительствами, залогами или иным способом, а также задолженность, сроки погашения которой еще не наступили, но в отношении которой существует высокая вероятность ее непогашения в установленный договором срок, отражается за минусом начисленного резерва по сомнительным долгам. Этот резерв представляет собой оценку Обществом той части задолженности, которая, возможно, не будет погашена. Начисленный резерв по сомнительным долгам относится на прочие расходы. При оплате сомнительной задолженности, по которой был создан резерв, соответствующая сумма резерва относится на прочие доходы (восстанавливается).

Нереальная к взысканию задолженность, в том числе задолженность с истекшим сроком исковой давности, списывается с баланса по мере признания ее таковой, с последующим учетом за балансом в течение 5 лет.

**17. Эквиваленты денежных средств и представление денежных потоков в отчете о движении денежных средств**

К эквивалентам денежных средств относятся высоколиквидные финансовые вложения, которые могут быть легко обращены в заранее известную сумму денежных средств и которые подвержены незначительному риску изменения стоимости. Общество относит к денежным эквивалентам краткосрочные банковские депозиты, размещенные на срок до трёх месяцев на дату размещения, а также другие высоколиквидные финансовые вложения, имеющие короткий срок погашения (три месяца или менее на дату размещения) за исключением договоров займов по кэш-пулу, и отражает их по строке 1250 «Денежные средства и денежные эквиваленты» бухгалтерского баланса.

В отчете о движении денежных средств денежные потоки Общества, которые не могут быть однозначно классифицированы в составе потоков по текущим, инвестиционным или финансовым операциям, относятся к денежным потокам от текущих операций. К таким денежным потокам относятся суммы, направленных на уплату в бюджет и полученных из бюджета возмещений по косвенным налогам.

Данные о наличии и движении денежных средств и денежных эквивалентов в иностранной валюте при составлении отчета о движении денежных средств пересчитываются по официальному курсу иностранной валюты к рублю, устанавливаемому Центральным банком Российской Федерации на дату осуществления или поступления платежа. Разница, возникающая в связи с пересчетом денежных потоков и остатков денежных средств и их эквивалентов, выраженных в иностранной валюте, по курсам на даты совершения операций в иностранной валюте и на отчетные даты, включается в строку 4490 отчета «Величина влияния изменений курса иностранной валюты по отношению к рублю».

В отчете о движении денежных средств представляются свернуто:

- поступления и платежи, возникающие в связи с валютно-обменными операциями и обменом одних денежных эквивалентов на другие денежные эквиваленты;
- операции по краткосрочным займам, выданным по договорам кэш-пула, полученным и погашенным в течение отчетного периода
- расчеты комиссионера или агента в связи с осуществлением ими услуг (за исключением платы за сами услуги);
- иные денежные потоки, характеризующиеся быстрым оборотом, большими суммами и короткими сроками возврата;
- средства, полученные в качестве финансирования по инвестиционному договору, и направленные на оплату приобретенных работ, услуг, сырья и иных оборотных активов в рамках инвестиционных договоров;
- суммы косвенных налогов в составе поступлений от покупателей и заказчиков, и платежей поставщикам и подрядчикам.

В составе прочих поступлений и выплат учитываются следующие платежи:

- возврат авансовых платежей;
- возврат налогов и таможенных платежей;
- возврат налога на прибыль;
- расчеты с сотрудниками кроме оплаты труда;
- страховое возмещение;

- расчеты по претензиям;
- оплата услуг банка;
- расчеты по прочей реализации имущества и обязательств;
- выплаты подотчетных сумм;
- выплаты социального характера;
- благотворительность, спонсорская и финансовая помощь;
- перечисления в НПФ;
- неналоговые платежи;
- выплаты профкому, членские взносы;
- расчеты по претензиям;
- перечисления в страховые организации по договорам добровольного медицинского страхования;
- перечисления в страховые организации по договорам страхования имущества;
- перечисления в страховые организации по прочим видам страхования;
- ошибочно перечисленные платежи;
- расчеты по исполнительным листам;
- прочие поступления и перечисления.

Общество выполняет функции заказчика-застройщика по договору на реализацию инвестиционных проектов с ПАО «Газпром». В соответствии с условиями указанного договора, Общество также производит расчеты с контрагентами (поставщиками материально-технических ресурсов, подрядными организациями и т.п.). Соответствующие операции свернуто отражаются в отчете о движении денежных средств в разделе «Денежные потоки от инвестиционных операций».

#### **18. Уставный и добавочный капитал, резервный капитал**

Величина уставного капитала соответствует величине, установленной Уставом Общества.

В соответствии с Уставом Общество формирует резервный капитал в размере 15% от уставного капитала. Размер ежегодных отчислений в резервный капитал устанавливается по решению Общего собрания участников в сумме не менее 5% от чистой прибыли.

#### **19. Оценочные обязательства**

Общество признает в бухгалтерском учете следующие оценочные обязательства:

- по выплате работникам вознаграждения по итогам работы за год;
- по оплате отпусков;
- по выплате единовременного пособия при увольнении на пенсию.

Величина оценочного обязательства по выплате ежегодного вознаграждения по итогам работы за год определяется на основе установленного в Обществе порядка определения величины указанного вознаграждения и признается в бухгалтерской (финансовой) отчетности на конец отчетного года.

Величина оценочного обязательства по оплате отпусков определяется исходя из количества дней отпуска, неиспользованных всеми работниками за время их работы в Обществе и признается на конец каждого отчетного периода.

Величина оценочного обязательства по выплате единовременного пособия при увольнении на пенсию рассчитывается исходя из количества работников, имеющих право на получение указанного пособия, и количества средних заработков, определяемых для каждого из них. Оценочное обязательство признается на конец отчетного периода, в котором у работника возникло право на получение единовременного пособия при увольнении на пенсию. Признание оценочного обязательства прекращается при утрате работником такого права.

Вышеуказанные оценочные обязательства относятся на расходы по обычным видам деятельности.

Оценочные обязательства отражаются по строкам 1430 и 1540 «Оценочные обязательства» бухгалтерского баланса.

## 20. Налогообложение

С 1 января 2012 года была создана консолидированная группа налогоплательщиков (далее – КГН) в Группе Газпром, ответственным участником которой является ПАО «Газпром». 20 апреля 2012 года Межрегиональной инспекцией ФНС России по крупнейшим налогоплательщикам № 2 зарегистрирован договор о создании КГН Группы Газпром в составе 56 участников. В декабре 2012 года Межрегиональной инспекцией ФНС России по крупнейшим налогоплательщикам № 2 зарегистрировано изменение к договору о создании КГН Группы Газпром, в соответствии с которым с 1 января 2013 года состав участников расширен до 65 участников. В 2013 году Межрегиональной инспекцией ФНС России по крупнейшим налогоплательщикам № 2 зарегистрировано Дополнительное соглашение № 2 от 26 ноября 2013 года к договору о создании КГН Группы Газпром, в соответствии с которым состав участников расширен с 1 января 2014 года до 69 участников. С 1 января 2015 года в соответствии с Приказом ПАО «Газпром» от 27 октября 2014 года № 495 из состава участников КГН были исключены четыре организации. В соответствии с Приказом ПАО «Газпром» от 17 ноября 2015 года № 667 с 1 января 2016 г. состав участников КГН расширен до 67 участников. Приказом ПАО «Газпром» от 08 ноября 2017 года № 748 внесены изменения в Перечень участников КГН, в связи с чем состав КГН Группы Газпром включает 65 участников. В соответствии с Приказом ПАО «Газпром» от 20 августа 2021 года № 354 Перечень участников КГН дополнен и составил 68 участников.

Общество является участником КГН с 1 января 2012 года.

Общество самостоятельно формирует в бухгалтерском учете информацию о налоге на прибыль в соответствии с ПБУ 18/02. При этом временные и постоянные разницы определяются Обществом исходя из его доходов и расходов, включаемых в консолидированную налоговую базу КГН в соответствии с нормами НК РФ.

Величина текущего налога на прибыль определяется на основе данных, сформированных в бухгалтерском учете. При этом величина текущего налога на прибыль должна соответствовать сумме исчисленного налога на прибыль, отраженного в сводном налоговом регистре по налогу на прибыль организаций отчетного налогового периода.

Суммы отложенного налогового актива и отложенного налогового обязательства отражаются в бухгалтерском балансе развернуто в составе внеоборотных активов по строке 1180 «Отложенные налоговые активы» и долгосрочных обязательств по строке 1420 «Отложенные налоговые обязательства» бухгалтерского баланса соответственно.

Разница между суммой текущего налога на прибыль, исчисленного Обществом исходя из его доходов и расходов включаемых в консолидированную налоговую базу КГН, и суммой денежных средств, причитающейся с Общества по уплате налога по КГН исходя из условий договора о создании КГН, в отчете о финансовых результатах отражается по строке 2465 «Перераспределение налога на прибыль внутри КГН» и учитывается при определении чистой прибыли (убытка) Общества, не участвуя в формировании прибыли (убытка) Общества до налогообложения.

Сумма задолженности Общества ответственному участнику по уплате налога на прибыль по КГН, исходя из условий договора о создании КГН, отражается в бухгалтерском балансе по строке 1528 «Другие расчеты», а сумма переплаты налога на прибыль по КГН отражается в бухгалтерском балансе по строке 1239 «Прочие дебиторы».

## 21. Признание доходов

Поступления от продажи товаров, продукции и оказания услуг (выполнения работ) признаются выручкой по мере отгрузки продукции покупателям (или оказания услуг) и предъявления им расчетных документов. Выручка отражается в отчетности за минусом налога на добавленную стоимость, акцизов и аналогичных обязательных платежей.

В составе прочих доходов Общества признаются:

- доходы от предоставления по временное пользование за плату своих активов;
- доходы от продажи запасов;
- восстановление резерва по сомнительным долгам;
- восстановление резерва под обесценение запасов;
- восстановление оценочных обязательств;
- положительные курсовые разницы;
- штрафы, пени, неустойки за нарушение условий договоров;
- списание кредиторской задолженности;
- прибыли прошлых лет, выявленные в отчетном году;
- доходы от принятия к учету активов, выявленных при инвентаризации;
- прибыль от продажи основных средств и иных активов;
- другие прочие доходы.

## 22. Признание расходов

Расходами по обычным видам деятельности признаются расходы, связанные с производством продукции, выполнением работ, оказанием услуг, продажей товаров. К управленческим расходам относятся общехозяйственные расходы, которые ежемесячно списываются в полной сумме на финансовые результаты отчетного периода.

Прочие расходы, в основном, включают:

- расходы от предоставления во временное пользование за плату своих активов;

- расходы от продажи запасов;
- проценты, начисленные на задолженность по арендным платежам;
- начисление резерва по сомнительным долгам;
- начисление резерва под обесценение запасов;
- налог на имущество, другие налоги и сборы;
- услуги кредитных организаций;
- отрицательные курсовые разницы;
- убытки прошлых лет, выявленные в отчетном году;
- убыток от продажи основных средств и иных активов;
- штрафы, пени, неустойки за нарушение условий договоров;
- расходы социального характера;
- другие прочие расходы.

### 23. Информация по прекращаемой деятельности

Под информацией по прекращаемой деятельности понимается информация, раскрывающая часть деятельности организации (такую как сегмент, его часть либо совокупность сегментов) по производству продукции, продаже товаров, выполнению работ, оказанию услуг, которая может быть выделена операционно и (или) функционально для целей составления бухгалтерской отчетности, и в соответствии с принятым организацией решением подлежит прекращению.

Также, под информацией по прекращаемой деятельности понимается информация по прекращению использования отдельных активов, если такие активы считаются долгосрочными активами к продаже.

Объекты, соответствующие критериям долгосрочных активов к продаже, установленным ПБУ 16/02 «Информация по прекращаемой деятельности», учитываются в составе прочих оборотных активов.

Долгосрочный актив к продаже оценивается по балансовой стоимости соответствующего объекта основных средств или другого внеоборотного актива на дату его переклассификации в долгосрочный актив к продаже.

Материальные ценности, соответствующие критериям долгосрочных активов к продаже, полученные от выбытия внеоборотных активов или извлекаемые в процессе их содержания, ремонта, реконструкции (модернизации), при приемке их на баланс оцениваются по наименьшей из двух величин:

стоимости аналогичных ценностей, приобретенных (созданных) в рамках обычного операционного цикла,

или суммы балансовой стоимости списываемых активов и затрат, понесенных в связи с демонтажем и разборкой объектов, извлечением материальных ценностей и приведением их в состояние, необходимое для продажи

Общество образует в порядке, установленном для оценки запасов, резерв под обесценение долгосрочных активов, предназначенных к продаже.

## 24. Изменения в учетной политике

### *Изменения в учетной политике Общества на 2022 год.*

В связи с применением Федерального стандарта бухгалтерского учета ФСБУ 6/2020 «Основные средства», утвержденного приказом Минфина России от 17 сентября 2020 года № 204н, в учетной политике на 2022 год закреплены положения, определяющие порядок учета основных средств.

В связи с применением Федерального стандарта бухгалтерского учета ФСБУ 26/2020 «Капитальные вложения», утвержденного приказом Минфина России от 17 сентября 2020 года № 204н, в учетную политику на 2022 год внесены изменения, касающиеся порядка оценки активов, входящих в состав вложений во внеоборотные активы.

В связи с применением Федерального стандарта бухгалтерского учета ФСБУ 25/2018 «Бухгалтерский учет аренды», утвержденного приказом Минфина России от 16 октября 2018 года № 208н, в учетной политике на 2022 год закреплены положения, определяющие порядок учета аренды у арендодателя и арендатора.

### *Изменения в учетной политике Общества на 2023 год.*

В связи с досрочным применением Федерального стандарта бухгалтерского учета ФСБУ 14/2022 «Нематериальные активы», утвержденного приказом Минфина России от 30 мая 2022 года № 86н, и изменениями Федерального стандарта бухгалтерского учета ФСБУ 26/2020 «Капитальные вложения», утвержденного приказом Минфина России от 17 сентября 2020 года № 204н, в учетной политике на 2023 год закреплены положения, определяющие порядок учета нематериальных активов и капитальных вложений в нематериальные активы.

В связи с прекращением действия консолидированной группы налогоплательщиков в Группе Газпром с ответственным участником ПАО «Газпром» на основании статьи 3 Федерального закона от 03.08.2018 № 302-ФЗ «О внесении изменений в части первую и вторую Налогового кодекса Российской Федерации» в учетной политике на 2023 год закреплены положения о самостоятельном, начиная с 01 января 2023 года, исчислении Обществом налога на прибыль организаций. За периоды действия консолидированной группы налогоплательщиков расчеты с бюджетом в части налога на прибыль организаций осуществляет ПАО «Газпром» как ответственный участник.

## 25. Корректировка данных предшествующего отчетного периода в связи с изменениями учетной политики

Корректировки показателей 2021 года в годовой бухгалтерской (финансовой) отчетности за 2022 год:

Бухгалтерский баланс:

**ООО «Газпром трансгаз Ухта»**  
 Пояснения к бухгалтерскому балансу и отчету о финансовых результатах в годовой бухгалтерской (финансовой)  
 отчетности за 2022 год.

тыс. руб.

Наименование показателя	Код строки	На 31.12.2021		
		Сумма до корректировки	Корректировка	Сумма после корректировки
<b>I. ВНЕОБОРОТНЫЕ АКТИВЫ</b>				
Основные средства, в т.ч.:	1150	15 211 432	10 018 452	25 229 884
Объекты основных средств, в т.ч.:	1151	14 790 765	8 962 786	23 753 551
здания, сооружения, машины и оборудование	1153	10 960 444	7 764 795	18 725 239
Незавершенные капитальные вложения	1154	420 667	87 420	508 087
Права пользования активами	1155	-	968 246	968 246
Отложенные налоговые активы	1180	1 027 542	27 162	1 054 704
<b>ИТОГО по разделу I</b>	<b>1100</b>	<b>16 572 947</b>	<b>10 045 614</b>	<b>26 618 561</b>
<b>II. ОБОРОТНЫЕ АКТИВЫ</b>				
Запасы, в т.ч.:	1210	6 166 776	(190 721)	5 976 055
сырье, материалы и другие аналогичные ценности	1211	6 165 896	(190 721)	5 975 175
<b>ИТОГО по разделу II</b>	<b>1200</b>	<b>39 775 139</b>	<b>(190 721)</b>	<b>39 584 418</b>
<b>БАЛАНС</b>	<b>1600</b>	<b>56 348 086</b>	<b>9 854 893</b>	<b>66 202 979</b>
<b>III. КАПИТАЛ И РЕЗЕРВЫ</b>				
Переоценка внеоборотных активов	1340	10 007 409	(10 007 409)	-
Нераспределенная прибыль (непокрытый убыток)	1370	5 289 439	17 102 982	22 392 421
Фонд социальной сферы государственной	1380	34	(34)	-
<b>ИТОГО по разделу III</b>	<b>1300</b>	<b>22 043 756</b>	<b>7 095 539</b>	<b>29 139 295</b>
<b>IV. ДОЛГОСРОЧНЫЕ ОБЯЗАТЕЛЬСТВА</b>				
Отложенные налоговые обязательства	1420	1 660 279	1 804 051	3 464 330
Прочие обязательства, в т.ч.:	1450	-	652 510	652 510
долгосрочные обязательства по аренде	1455	-	652 510	652 510
<b>ИТОГО по разделу IV</b>	<b>1400</b>	<b>1 686 927</b>	<b>2 456 561</b>	<b>4 143 488</b>
<b>V. КРАТКОСРОЧНЫЕ ОБЯЗАТЕЛЬСТВА</b>				
Доходы будущих периодов	1530	254	(4)	250
Прочие обязательства, в т.ч.:	1550	-	302 797	302 797
краткосрочные обязательства по аренде	1555	-	302 797	302 797
<b>ИТОГО по разделу V</b>	<b>1500</b>	<b>32 617 403</b>	<b>302 793</b>	<b>32 920 196</b>
<b>БАЛАНС</b>	<b>1700</b>	<b>56 348 086</b>	<b>9 854 893</b>	<b>66 202 979</b>

**ООО «Газпром трансгаз Ухта»**

Пояснения к бухгалтерскому балансу и отчету о финансовых результатах в годовой бухгалтерской (финансовой) отчетности за 2022 год.

В Отчете об изменениях капитала за 2022 год (раздел 1 «Движение капитала») корректировки за 2021 год, связанные с применением новых ФСБУ, отражены по строкам 3219 и 3229 «прочее».

тыс. руб.

Наименование показателя	Код строки	Уставный капитал	Собственные акции, выкупленные у акционеров	Добавочный капитал	Резервный капитал	Нераспределенная прибыль (непокрытый убыток)	Фонд социальной сферы государственной	Итого
прочее (до корректировки)	3219	-	-	-	-	-	-	-
Корректировка	x	x	x	x	x	17 102 982	x	17 102 982
прочее (после корректировки)	3219	-	-	-	-	17 102 982	-	17 102 982
прочее (до корректировки)	3229	-	-	-	-	-	-	-
Корректировка	x	x	x	(10 007 409)	x	-	(34)	(10 007 443)
прочее (после корректировки)	3229	-	-	(10 007 409)	-	-	(34)	(10 007 443)
<b>Величина капитала на 31 декабря 2021 г. (до корректировки)</b>	<b>3200</b>	<b>5 866 847</b>	<b>-</b>	<b>10 007 409</b>	<b>880 027</b>	<b>5 289 439</b>	<b>34</b>	<b>22 043 756</b>
Корректировка	x	x	x	(10 007 409)	x	17 102 982	(34)	7 095 539
<b>Величина капитала на 31 декабря 2021 г. (после корректировки)</b>	<b>3200</b>	<b>5 866 847</b>	<b>-</b>	<b>-</b>	<b>880 027</b>	<b>22 392 421</b>	<b>-</b>	<b>29 139 295</b>

В Отчете об изменениях капитала за 2022 год (раздел 2 «Корректировки в связи с изменением учетной политики и исправлением ошибок») показатели на 31 декабря 2021 года по строке «Корректировка в связи с изменением учетной политики» включают корректировки данных годовой бухгалтерской (финансовой) отчетности за 2020 год, проведенные в 2021 году.

Отчет об изменениях капитала за 2022 год (раздел 3 «Чистые активы»):

**ООО «Газпром трансгаз Ухта»**

**Пояснения к бухгалтерскому балансу и отчету о финансовых результатах в годовой бухгалтерской (финансовой) отчетности за 2022 год.**

тыс. руб.

Наименование показателя	Код строки	На 31.12.2021			На 31.12.2020		
		Сумма до корректировки	Корректировка	Сумма после корректировки	Сумма до корректировки	Корректировка	Сумма после корректировки
Чистые активы	3 600	22 044 010	7 095 535	29 139 545	-	-	-

В таблице 2.1 «Наличие и движение основных средств» показатели за 2021 год по строке 5210 на конец периода приведены до корректировок в связи с применением новых ФСБУ, и не равны показателям за 2022 год по строкам 5200 на начало периода, которые приведены с учетом корректировок в связи с применением новых ФСБУ. Корректировки, связанные с переходом на ФСБУ 6/2020 «Основные средства», отражаются в бухгалтерском балансе во входящих остатках баланса на 31.12.2021 г.

тыс. руб.

Показатель	Код строки	На 01.01.2022 (до корректировки)		Корректировка		На 01.01.2022 (после корректировки)	
		Первоначальная стоимость	Накопленная амортизация	Первоначальная стоимость	Накопленная амортизация	Первоначальная стоимость	Накопленная амортизация
Основные средства (без учета доходных вложений в материальные ценности), в том числе:	5200	62 289 488	(47 498 723)	(736 150)	9 698 936	61 553 338	(37 799 787)
магистральные трубопроводы	5201	3 146 030	(2 836 995)	(40)	81 913	3 145 990	(2 755 082)
скважины	5202	-	-	-	-	-	-
машины и оборудование	5203	23 096 334	(21 169 292)	(637 871)	6 328 664	22 458 463	(14 840 628)
здания, дороги, прочие сооружения произв. назначения	5204	24 622 328	(15 950 986)	(58)	1 988 480	24 622 270	(13 962 506)
прочие ОС	5205	11 424 796	(7 541 450)	(98 181)	1 299 879	11 326 615	(6 241 571)
Учтено в составе инвестиционной недвижимости, в том числе:	5220	-	-	-	-	-	-
магистральные трубопроводы	5221	-	-	-	-	-	-
скважины	5222	-	-	-	-	-	-
машины и оборудование	5223	-	-	-	-	-	-
здания, дороги, прочие сооружения произв. назначения	5224	-	-	-	-	-	-
прочие ОС	5225	-	-	-	-	-	-

### **III. Раскрытие существенных показателей**

Показатели на 31 декабря 2021 года, на 31 декабря 2020 года, а также за 2021 год приведены с учетом корректировок, раскрытых в разделе II в пункте 25 «Корректировка данных предшествующего отчетного периода в связи с изменениями учетной политики».

#### **26. Основные средства**

Информация по разделу «Основные средства» дополняется таблицами 2.1 «Наличие и движение основных средств», 2.3 «Изменение стоимости основных средств в результате достройки, дооборудования, реконструкции и частичной ликвидации», 2.4 «Иное использование объектов основных средств» пояснений к бухгалтерскому балансу и отчету о финансовых результатах.

#### **Основные средства, полученные в аренду, не относящиеся к активам в форме прав пользования**

Общество получило (в основном от ПАО «Газпром») в пользование по договорам аренды ранее не арендованные основные средства стоимостью:

в 2022 году	63 331 397	тыс. руб.
в 2021 году	38 050 228	тыс. руб.
в 2020 году	18 908 346	тыс. руб.

Возвращено Обществом арендодателю арендованных основных средств (без намерения повторной аренды) по стоимости, указанной в договоре аренды, на сумму:

в 2022 году	1 038 037	тыс. руб.
в 2021 году	1 773 434	тыс. руб.
в 2020 году	167 988	тыс. руб.

#### **Основные средства, переданные в аренду**

Основные средства, переданные в аренду, переведенные на консервацию, находящиеся в процессе государственной регистрации, отражены в таблице 2.4 «Иное использование объектов основных средств» к бухгалтерскому балансу и отчету о финансовых результатах по остаточной стоимости.

Общество передало в пользование по договору аренды основные средства, остаточная стоимость которых в оценке на дату передачи составила:

в 2022 году	210 409	тыс. руб.
в 2021 году	64 996	тыс. руб.
в 2020 году	8 003	тыс. руб.

#### **Обесценение основных средств**

Объекты основных средств, входящие в Единую систему газоснабжения (далее – ЕСГ), рассматриваются как часть единицы, генерирующей денежные средства (далее – ЕГДС).

**ООО «Газпром трансгаз Ухта»**

Пояснения к бухгалтерскому балансу и отчету о финансовых результатах в годовой бухгалтерской (финансовой) отчетности за 2022 год.

По состоянию на 31.12.2022 тест не выявил обесценение активов по ЕГДС, включающим ЕСГ.

Общество выявило признаки обесценения и провело тестирование на обесценение по состоянию на 31 декабря 2022 г. По результатам расчета сумма обесценения составила 53 639 тыс. руб. Информация по обесценению представлена по разделу 2 «Основные средства», дополнительно к таблице 2.1 «Наличие и движение основных средств» пояснений к бухгалтерскому балансу и отчету о финансовых результатах.

При отражении убытка от обесценения его сумма распределилась по активам пропорционально их балансовой стоимости следующим образом:

Показатель	Код строки	Сумма обесценения
Основные средства, в том числе:	5200	(53 639)
машины и оборудование	5203	(23 685)
здания, дороги, прочие сооружения производственного назначения	5204	(2 242)
Прочие	5205	(27 712)

тыс. руб.

## 27. Незавершенные капитальные вложения

Информация по разделу «Незавершенные капитальные вложения», дополнительно представленная к таблице 2.2 «Незавершенные капитальные вложения» пояснений к бухгалтерскому балансу и отчету о финансовых результатах.

В строке 1154 «Незавершенные капитальные вложения» бухгалтерского баланса отражены:

Показатель	На 31.12.2022	На 31.12.2021	На 31.12.2020
Незавершенное строительство	642 169	381 159	728 562
Незавершенные операции по капитальным вложениям в основные средства	83 384	925	-
Объекты, не требующие монтажа, находящиеся на складе и предназначенные для капитального строительства	-	-	-
Оборудование к установке	42 879	37 674	48 478
Строительные материалы, предназначенные для капитального строительства	-	-	-
Начисленные проценты по обязательству по аренде, которые подлежат капитализации в стоимости соответствующих активов	-	-	-
Получение права пользования активом	-	-	-
Приобретение (создание)	98 402	88 329	-

тыс. руб.

**ООО «Газпром трансгаз Ухта»**

Пояснения к бухгалтерскому балансу и отчету о финансовых результатах в годовой бухгалтерской (финансовой) отчетности за 2022 год.

Показатель	На 31.12.2022	На 31.12.2021	На 31.12.2020
малоценных основных средств			
Обесценение объектов строительства	(6 355)	-	-
Итого	860 479	508 087	777 040

По заключенным с ПАО «Газпром» договорам на реализацию инвестиционных проектов по строительству и сдаче в эксплуатацию объектов производственных основных средств Общество выполняет функции заказчика-застройщика. В связи с этим показатель «Незавершенные капитальные вложения» бухгалтерского баланса включает величину произведенных капитальных вложений, в сооружаемые в рамках указанных договоров объекты, еще не сданные инвестору, а также стоимость невостребованного при строительстве оборудования в сумме:

на 31 декабря 2022 года	35 131	тыс. руб.
на 31 декабря 2021 года	55 384	тыс. руб.
на 31 декабря 2020 года	395 994	тыс. руб.

Общество не имеет право продавать, передавать в залог или иным способом распоряжаться этими объектами. Собственником объектов, построенных в рамках договоров на реализацию инвестиционных проектов, является ПАО «Газпром».

## 28. Права пользования активами

	Земельные участки	Магистральные трубопроводы	Скважины	Машины и оборудование	Здания и дороги	Объекты социальной сферы	Прочие	Итого
По состоянию на 31 декабря 2021 года	133 525	-	-	409 910	113 237	-	311 574	968 246
Первоначальная стоимость	133 525	-	-	409 910	113 237	-	311 574	968 246
Накопленная амортизация	-	-	-	-	-	-	-	-
Убыток от обесценения	-	-	-	-	-	-	-	-
<b>За 2022 год</b>								
Первоначальная стоимость	2 032	-	-	211 525	(1 042)	-	77 714	290 229
Поступление в результате заключения новых договоров аренды	1 210	-	-	212 170	-	-	68 569	281 949
Выбытие	-	-	-	-	-	-	-	-
Эффект модификации и изменения оценок по договорам аренды	822	-	-	(645)	(1 042)	-	9 145	8 280
Курсовые разницы	-	-	-	-	-	-	-	-
Накопленная амортизация	(7 041)	-	-	(67 528)	(24 552)	-	(54 163)	(153 284)
Амортизация	(7 041)	-	-	(67 528)	(24 552)	-	(54 163)	(153 284)
Выбытие	-	-	-	-	-	-	-	-
Эффект модификации и изменения оценок по договорам аренды	-	-	-	-	-	-	-	-

**ООО «Газпром трансгаз Ухта»**

Пояснения к бухгалтерскому балансу и отчету о финансовых результатах в годовой бухгалтерской (финансовой) отчетности за 2022 год.

	Земельные участки	Магистральные трубопроводы	Скважины	Машины и оборудование	Здания и дороги	Объекты социальной сферы	Прочие	Итого
Курсовые разницы	-	-	-	-	-	-	-	-
<b>Убыток от обесценения</b>	-	-	-	-	-	-	-	-
Признание	-	-	-	-	-	-	-	-
Восстановление	-	-	-	-	-	-	-	-
<b>Остаточная стоимость на 31 декабря 2022 года</b>	128 516	-	-	553 907	87 643	-	335 125	1 105 191
Первоначальная стоимость	135 557	-	-	621 435	112 195	-	389 288	1 258 475
Накопленная амортизация	(7 041)	-	-	(67 528)	(24 552)	-	(54 163)	(153 284)
Убыток от обесценения	-	-	-	-	-	-	-	-

### 29. Запасы

Информация по разделу «Запасы» дополняется таблицей 4.1 «Наличие и движение запасов» пояснений к бухгалтерскому балансу и отчету о финансовых результатах.

Обществом создавался резерв под обесценение запасов. Информация о движении резерва под обесценение запасов приведена в таблице 4.1 «Наличие и движение запасов».

Стоимость запасов, принятых на ответственное хранение (газ, принятый для транспортировки) отраженных за балансом по стоимости, устанавливаемой в соответствии с Прейскурантом «Внутренние расчетные (оптовые) цены на газ и внутренние расчетные тарифы на услуги по транспортировке и хранению газа для организаций ПАО «Газпром», увеличенная на действующую ставку НДС 20% составила:

на 31 декабря 2022 года	12 215 018	тыс. руб.
на 31 декабря 2021 года	10 142 740	тыс. руб.
на 31 декабря 2020 года	9 278 830	тыс. руб.

Стоимость запасов, принятых на ответственное хранение, полученных по другим договорам, отраженная за балансом в оценке, предусмотренной в договоре, составила:

на 31 декабря 2022 года	-	тыс. руб.
на 31 декабря 2021 года	179 963	тыс. руб.
на 31 декабря 2020 года	268 826	тыс. руб.

### 30. Дебиторская задолженность

Информация по разделу Дебиторская задолженность дополняется таблицей 5.1 «Наличие и движение дебиторской задолженности» и 5.2 «Просроченная дебиторская задолженность» пояснений к бухгалтерскому балансу и отчету о финансовых результатах.

В таблице 5.1 «Наличие и движение дебиторской задолженности», представляемой в составе пояснений к бухгалтерскому балансу и отчету о финансовых результатах, данные раскрываются без исключения дебиторской задолженности, поступившей и погашенной (списанной) в одном отчетном периоде, за исключением операций по кэш пулингу (cash pooling), которые отражены в таблице свернуто.

**ООО «Газпром трансгаз Ухта»**

Пояснения к бухгалтерскому балансу и отчету о финансовых результатах в годовой бухгалтерской (финансовой) отчетности за 2022 год.

В составе показателя «Авансы выданные» (строки 1233 и 1238 бухгалтерского баланса) отражается сумма денежных средств по предстоящим расчетам за товары, (работы, услуги), уплаченная другим организациям и физическим лицам в соответствии с условиями договоров.

В составе прочей дебиторской задолженности по строкам 1234 и 1239 бухгалтерского баланса отражены:

тыс. руб.

Вид задолженности	На 31.12.2022		На 31.12.2021		На 31.12.2020	
	стр.1234	стр.1239	стр.1234	стр.1239	стр.1234	стр.1239
Расчеты по налогам и сборам, по страховым взносам	-	1 510	-	3 053	-	7 593
Расчеты по договорам купли-продажи за предоставленное работникам жилье	380 396	40 407	464 567	47 317	558 474	53 575
Расчеты по строительству объектов по инвестиционным договорам	-	-	-	-	-	2 647
Задолженность по расчетам с ответственным Участником КГН по налогу на прибыль	-	399 575	-	972 449	-	88 574
Расчеты с прочими дебиторами по договору займа (кэш-пул)	-	394 987	-	390 990	-	1 325 737
Расчеты с прочими дебиторами	789	408 971	3 305	123 128	6 240	243 260
<b>Итого</b>	<b>381 185</b>	<b>1 245 450</b>	<b>467 872</b>	<b>1 536 937</b>	<b>564 714</b>	<b>1 721 386</b>

### 31. Капитал и резервы

#### Уставный капитал

В течение 2022 года величина уставного капитала не менялась и составила:

на 31 декабря 2022 года	5 866 847	тыс. руб.
на 31 декабря 2021 года	5 866 847	тыс. руб.
на 31 декабря 2020 года	5 866 877	тыс. руб.

**ООО «Газпром трансгаз Ухта»**

Пояснения к бухгалтерскому балансу и отчету о финансовых результатах в годовой бухгалтерской (финансовой) отчетности за 2022 год.

**Резервный капитал**

Уставом Общества предусмотрено создание резервного капитала в размере 15 % от величины уставного капитала Общества. По состоянию на 31 декабря 2022 г. величина резервного капитала составила 15 % от величины уставного капитала. Поскольку резервный капитал сформирован полностью, в отчетном году отчисления в резервный капитал не производились.

**32. Обеспечения полученные и выданные**

Структура обеспечения обязательств и платежей, полученных и выданных приведена в таблице 8 «Обеспечения обязательств» пояснений к бухгалтерскому балансу и отчету о финансовых результатах.

**33. Налогообложение**

**Налог на прибыль**

Для целей исчисления налога на прибыль доходы признаются в том отчетном (налоговом) периоде, в котором они имели место, независимо от фактического поступления денежных средств, иного имущества (работ, услуг) и (или) имущественных прав (метод начисления).

В соответствии с Положением по бухгалтерскому учету «Учет расчетов по налогу на прибыль организаций» (ПБУ 18/02) Общество отразило в бухгалтерском учете, а также отчете о финансовых результатах за 2022 год следующие показатели:

Таблица 1 тыс. руб.

№ п/п	Наименование показателя	Сумма	
		За 2022 год	За 2021 год
<b>1</b>	<b>Прибыль (убыток) до налогообложения - всего</b>	<b>8 270 071</b>	<b>1 951 037</b>
	в том числе:		
1.1	облагаемая по ставке 20%	8 270 071	1 951 037
1.2	облагаемая по ставке 13%		
1.3	облагаемая по ставке %		
<b>2</b>	<b>Условный доход (расход) по налогу на прибыль</b>	<b>(1 654 014)</b>	<b>(390 207)</b>
	в том числе:		
2.1	рассчитанный по ставке 20%	(1 654 014)	(390 207)
2.2	рассчитанный по ставке 13%		
2.3	рассчитанный по ставке %		
<b>3</b>	<b>Постоянный налоговый доход (расход)</b>	<b>(686 342)</b>	<b>(537 506)</b>
<b>4</b>	<b>Доход (расход) по налогу на прибыль в т.ч.</b>	<b>(2 340 356)</b>	<b>(927 713)</b>
<b>4.1</b>	<b>Текущий налог на прибыль</b>	<b>(2 907 485)</b>	<b>(1 120 361)</b>
<b>4.2</b>	<b>Отложенный налог на прибыль</b>	<b>506 419</b>	<b>165 645</b>
4.2.1	В том числе обусловленный: возникновением (погашением) временных разниц в отчетном периоде	506 419	165 645
4.2.2	изменением правил налогообложения, изменениями применяемых налоговых ставок	-	-
4.2.3	признанием (списанием) отложенных налоговых активов в связи с изменением вероятности того, что организация получит налогооблагаемую прибыль в последующих отчетных периодах	-	-
<b>4.3</b>	<b>Налог на прибыль прошлых лет</b>	<b>60 710</b>	<b>27 003</b>

ООО «Газпром трансгаз Ухта»

Пояснения к бухгалтерскому балансу и отчету о финансовых результатах в годовой бухгалтерской (финансовой) отчетности за 2022 год.

### 34. Кредиторская задолженность

Информация по разделу дополняется табличными формами 5.3 «Наличие и движение кредиторской задолженности» и 5.4 «Просроченная кредиторская задолженность» пояснений к бухгалтерскому балансу и отчету о финансовых результатах.

В табличной форме 5.3 «Наличие и движение кредиторской задолженности», пояснений к бухгалтерскому балансу и отчету о финансовых результатах, данные раскрываются без исключения кредиторской задолженности, поступившей и погашенной (списанной) в одном отчетном периоде.

По строке 1528 «Другие расчеты» бухгалтерского баланса, в том числе, отражена величина средств финансирования, полученных в рамках, заключенных с ПАО «Газпром» договоров на реализацию инвестиционных проектов, строительство объектов по которым, согласно условиям договоров, подлежит завершению в течение 12 месяцев после отчетной даты:

на 31 декабря 2022 года	51 349	тыс. руб.
на 31 декабря 2021 года	65 694	тыс. руб.
на 31 декабря 2020 года	75 113	тыс. руб.

По строке 1527 «Авансы полученные» бухгалтерского баланса отражены авансы полученные:

на 31 декабря 2022 года	1 361	тыс. руб.
на 31 декабря 2021 года	5 175	тыс. руб.
на 31 декабря 2020 года	5 756	тыс. руб.

Авансы приведены за минусом налога на добавленную стоимость, который составляет:

на 31 декабря 2022 года	252	тыс. руб.
на 31 декабря 2021 года	874	тыс. руб.
на 31 декабря 2020 года	923	тыс. руб.

### 35. Расходы по обычным видам деятельности

Информация, по разделу «Расходы по обычным видам деятельности», дополнительно представленная к таблице 6 «Затраты на производство» пояснений к бухгалтерскому балансу и отчету о финансовых результатах.

Вид расхода по обычным видам деятельности	тыс. руб.	
	2022 год	2021 год
Расходы на оплату труда управленческому персоналу	3 454 319	2 689 813
Страховые взносы	790 655	637 098
Налог на имущество	244 451	210 470
Затраты по добровольному медицинскому страхованию и пенсионному обеспечению	1 121 227	1 122 174

**ООО «Газпром трансгаз Ухта»**

Пояснения к бухгалтерскому балансу и отчету о финансовых результатах в годовой бухгалтерской (финансовой) отчетности за 2022 год.

Вид расхода по обычным видам деятельности	2022 год	2021 год
Затраты на капитальный и текущий ремонт, техническое обслуживание	62 379	54 903
Услуги транспорта	36 116	31 024
Услуги связи	10 884	7 006
Расходы по аренде	411 522	356 938
Расходы по производственному обучению сотрудников Общества	18 691	16 626
Иные управленческие расходы	4 909 300	3 634 119
<b>ИТОГО Управленческие расходы</b>	<b>11 059 544</b>	<b>8 760 171</b>

Доля управленческих расходов в расходах по обычным видам деятельности составляет:

в 2022 году 4,20 %

в 2021 году 3,77 %

**36. Прочие доходы и расходы**

тыс. руб.

Наименование видов прочих доходов и расходов	2022 год		2021 год	
	Доходы	Расходы	Доходы	Расходы
Продажа иных активов	15 786	2 010	306 921	261 447
Изменение резерва по сомнительным долгам, всего	42 105	912	33 100	115 544
в том числе, сумма восстановленного резерва по сомнительным долгам (при оплате задолженности)	42 105	-	33 100	-
Начисление (сторно) оценочных обязательств	22 455	-	30 311	-
Результат обесценения основных средств и восстановления обесценения	-	53 639	-	-
Изменение сумм обесценения прав пользования активами	-	-	-	-
Результат обесценения капитальных вложений и восстановления обесценения	-	6 355	-	-
Продажа основных средств	1 260	2 140	35 995	28 634
Предоставление во временное пользование своих активов	35 169	34 662	35 143	31 363
Продажа материалов	251 880	246 604	89 308	86 146
Прибыли (убытки) прошлых лет, выявленные в отчетном году	13 363	301 342	43 114	77 940
Курсовые разницы по прочему имуществу и обязательствам	-	42 077	2	33 069

**ООО «Газпром трансгаз Ухта»**

Пояснения к бухгалтерскому балансу и отчету о финансовых результатах в годовой бухгалтерской (финансовой) отчетности за 2022 год.

Наименование видов прочих доходов и расходов	2022 год		2021 год	
	Доходы	Расходы	Доходы	Расходы
Расходы, связанные с безвозмездной передачей	116	83 886	92	1 617
Расходы социального характера	X	2 293 292	X	2 005 885
Чрезвычайные доходы и расходы	834 343	1 412 293	125 858	735 983
Благотворительность	-	40 039	-	40 040
Дооценка/уценка основных средств	-	-	84 300	214 763
Прочие доходы и расходы	127 528	140 958	129 565	126 900
Итого прочие доходы/расходы	1 344 005	4 660 209	913 709	3 759 331

В отчетности Общества за 2022 год свернуто показаны доходы и расходы от продажи основных средств, иных активов, в соответствии с положениями пункта 44 ФСБУ 6/2020 «Разница между суммой балансовой стоимости списываемого объекта основных средств и затрат на его выбытие, с одной стороны, и поступлениями от выбытия этого объекта, с другой стороны, признается доходом или расходом в составе прибыли (убытка) периода, в котором списывается объект основных средств», курсовые разницы по прочему имуществу и обязательствам, а так же суммы по начислению и восстановлению резерва по сомнительным долгам за 2022 и 2021 годы, за исключением суммы восстановленного в течение отчетного года резерва по исполненным должниками обязательствам по задолженности, под которую резерв создавался не в отчетном году. По статье чрезвычайные доходы и расходы отражены суммы доходов/расходов связанные, в том числе, с аварийно-восстановительным ремонтом двигателей демонтированных с объектов основных средств ПАО «Газпром».

### 37. Информация о связанных сторонах

Общество контролируется публичным акционерным обществом «Газпром».

В соответствии с п. 16 ПБУ 11/2008 информация о связанных сторонах раскрывается в ограниченном объеме. Суммы операций и остатки расчетов со связанными сторонами раскрываются по отдельности для следующих групп связанных сторон, имеющих различный характер взаимоотношений с Обществом: основное хозяйствующее Общество – (ПАО «Газпром»), дочерние общества, зависимые общества, другие связанные стороны.

2022 год	Основное хозяйствующее Общество	Дочерние общества	Зависимые общества	тыс. руб.
				Другие связанные стороны
1	2	3	4	5
Продажа товаров, работ, услуг, (выручка за минусом НДС, акциза, таможенных пошлин и аналогичных платежей)	273 591 690	-	-	590 457

**ООО «Газпром трансгаз Ухта»**

Пояснения к бухгалтерскому балансу и отчету о финансовых результатах в годовой бухгалтерской (финансовой) отчетности за 2022 год.

2022 год	Основное хозяйствующее Общество	Дочерние общества	Зависимые общества	Другие связанные стороны
1	2	3	4	5
Прочие доходы, в том числе от продажи основных средств и других активов	-	-	-	867 993
Дебиторская задолженность на конец отчетного периода	45 105 689	-	-	4 354 826
Приобретение товаров, работ, услуг	227 201 591	-	-	58 761 660
Прочие расходы, в том числе от продажи основных средств и других активов	278 554	-	-	69 161
Кредиторская задолженность на конец отчетного периода	32 424 561	-	-	11 377 456

2021 год	Основное хозяйствующее Общество	Дочерние общества	Зависимые общества	Другие связанные стороны
1	2	3	4	5
Продажа товаров, работ, услуг, (выручка за минусом НДС, акциза, таможенных пошлин и аналогичных платежей)	236 219 060	-	-	571 155
Прочие доходы, в том числе от продажи основных средств и других активов	-	-	-	146 376
Дебиторская задолженность на конец отчетного периода	30 416 366	-	-	1 785 045
Приобретение товаров, работ, услуг	212 023 030	-	-	36 682 900
Прочие расходы, в том числе от продажи основных средств и других активов	32 572	-	-	47 054
Кредиторская задолженность на конец отчетного периода	18 152 424	-	-	873 020

**ООО «Газпром трансгаз Ухта»**  
 Пояснения к бухгалтерскому балансу и отчету о финансовых результатах в годовой бухгалтерской (финансовой) отчетности за 2022 год.

**Информация о существенных денежных потоках организации с основным хозяйствующим Обществом, дочерними и зависимыми организациями.**

тыс. руб.

№	Название строки	За 2022 год	Из графы 3, в том числе по основному хозяйствующему Обществу	Из графы 3, в том числе по дочерним и зависимым организациям	За 2021 год	Из графы 6, в том числе по основному хозяйствующему Обществу*	Из графы 6, в том числе по дочерним и зависимым организациям
1	2	3	4	5	6	7	8
	<b>Денежные потоки от текущих операций</b>						
4110	Поступления - всего	265 431 549	261 642 252	-	237 838 907	236 123 550	-
4120	Платежи - всего	(261 286 167)	(228 879 646)	-	(233 771 630)	(204 448 657)	-
	<b>Денежные потоки от инвестиционных операций</b>						
4210	Поступления - всего	18 504	2 210	-	32 313	-	-
4220	Платежи - всего	(549 603)	(11 939)	-	(253 646)	(4 935)	-
	<b>Денежные потоки от финансовых операций</b>						
4310	Поступления - всего	-	-	-	-	-	-
4320	Платежи - всего	(3 975 340)	(3 530 000)	-	(4 653 289)	(4 500 000)	-

**38. Вознаграждение основному управленческому персоналу**

Основной управленческий персонал Общества представлен в лице генерального директора, его заместителей, а также главного бухгалтера.

Вознаграждение генеральному директору утверждается ПАО «Газпром» как участником Общества с долей участия 100 %.

Краткосрочные вознаграждения сформированы следующими показателями: оплата труда за отчетный период, начисленные на нее налоги и иные обязательные платежи в соответствующие бюджеты, ежегодный оплачиваемый отпуск за работу в отчетном периоде и прочие платежи в пользу основного управленческого персонала.

тыс. руб.

		2022 год	2021 год
1	Сумма вознаграждения, выплачиваемого основному управленческому персоналу, в совокупности, в том числе по видам выплат:	257 250	243 363
2	а) краткосрочные вознаграждения;	257 250	243 363
3	б) долгосрочные вознаграждения, в том числе:	-	-
4	вознаграждения по окончании трудовой деятельности (платежи (взносы) организации по договорам добровольного страхования (и договорам негосударственного пенсионного обеспечения) и иные платежи, обеспечивающие выплаты пенсий и другие социальные гарантии основному управленческому персоналу по окончании ими трудовой деятельности);	-	-
5.	вознаграждения в виде опционов эмитента, акций, долей участия в уставном капитале и выплаты на их основе.	-	-

**39. Оценочные обязательства, условные обязательства и условные активы****Оценочные обязательства**

Информация об оценочных обязательствах приведена в разделе 7 таблице «Оценочные обязательства» пояснений к бухгалтерскому балансу и отчету о финансовых результатах. Суммы по графе «Начислено» включают величину признанных оценочных обязательств – 4 737 686 тыс. руб. В составе долгосрочных обязательств по строке 1430 «Оценочные обязательства» отражено оценочное обязательство в размере 30 986, тыс. руб. по выплате пособия при увольнении на пенсию, срок выплаты которого превышает 12 месяцев после отчетной даты.

**Условные обязательства**

Общество выступает ответчиком в ряде арбитражных процессов, возникающих в обычном ходе осуществления финансово-хозяйственной деятельности. Однако, по мнению руководства Общества, результаты этих процессов не окажут существенное влияние на финансовое положение Общества.

#### 40. Риски хозяйственной деятельности

Управление рисками Общества осуществляется в рамках единой корпоративной системы и определяется как непрерывный циклический процесс принятия и выполнения управленческих решений, состоящий из идентификации, оценки и измерения рисков, реагирования на риски, контроля эффективности, планирования деятельности по управлению и мониторингу рисков, встроенный в общий процесс управления, направленный на оптимизацию величины рисков в соответствии с интересами Общества и распространяющийся на все области его практической деятельности.

Информация о характеристике положения Общества в отрасли, в том числе тенденциях развития соответствующего сегмента рынка, степени адаптации Общества к условиям рынка, основных приоритетных направлениях деятельности Общества приводится на официальном сайте Общества.

Общество осуществляет свою финансово-хозяйственную деятельность на территории Российской Федерации и поэтому подвергается рискам, связанным с состоянием экономики, в том числе финансовых рынков Российской Федерации.

В 2022 году рост геополитической напряженности и введение рядом стран санкций в отношении Российской Федерации, российских банков и организаций привели к усилению волатильности на сырьевых и финансовых рынках, а также увеличили уровень неопределенности в условиях ведения хозяйственной деятельности в Российской Федерации. Кроме того, отдельные страны, в том числе США, ввели новые санкции непосредственно в отношении ПАО «Газпром» и компаний Группы Газпром. Данная экономическая среда оказывает значительное влияние на деятельность и финансовое положение Общества. В этой связи будущие последствия текущей экономической ситуации сложно прогнозировать, и текущие ожидания и оценки руководства могут отличаться от фактических результатов.

Вместе с этим руководство предпринимает необходимые меры для обеспечения устойчивой деятельности Общества и выражает уверенность, что Общество будет продолжать свою деятельность непрерывно.

#### 41. Информация об инновациях и модернизации производства

Информация о нематериальных активах, созданных и приобретенных Обществом, о движении основных средств, а также расходах, осуществляемых Обществом в рамках инновации и модернизации производства, в случае ее существенности приводится в соответствующих разделах настоящих пояснений к бухгалтерской (финансовой) отчетности Общества.

**ООО «Газпром трансгаз Ухта»**

**Пояснения к бухгалтерскому балансу и отчету о финансовых результатах в годовой бухгалтерской (финансовой) отчетности за 2022 год.**

**42. События после отчетной даты**

Событий после отчетной даты, которые могут оказать влияние на финансовое состояние, движение денежных средств или результата деятельности Общества не произошло.

**Руководитель**



**А.В. Гайворонский**

**Главный бухгалтер**



**А.Г. Духанова**

**16 марта 2023 года**