

Пояснительная записка к бухгалтерской отчетности

1. Сведения об организации

Наименование юридического лица:

Общество с ограниченной ответственностью «Лобстер Лаб»

Идентификационный номер налогоплательщика (ИНН): 7714939984

Код причины постановки на учет (КПП): 771401001

Основным видом деятельности, который является преобладающим и имеет приоритетное значение для организации, является разработка компьютерного программного обеспечения (ОКВЭД 62.01).

2. Анализ финансового положения

2.1. Структура имущества и источники его формирования

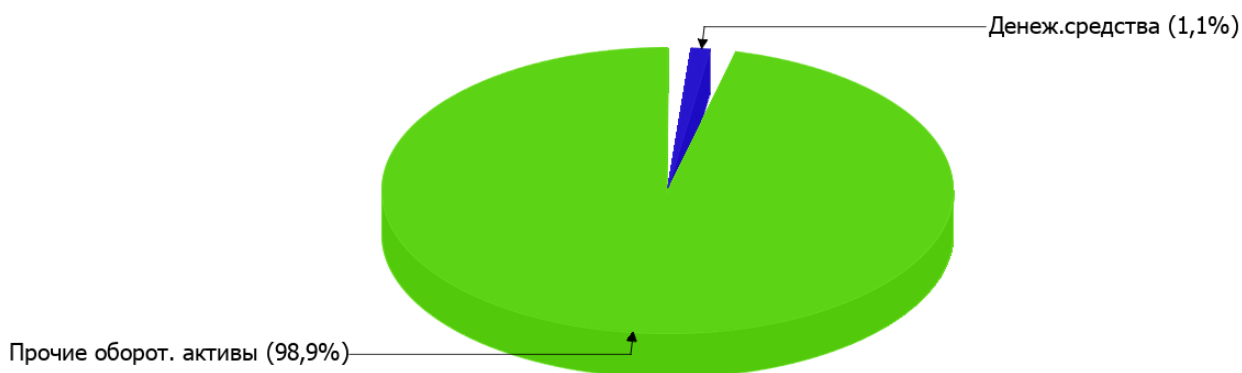
Показатель	Значение показателя				Изменение за анализируемый период	
	в тыс. руб.		в % к валюте баланса		тыс. руб. (гр.3- гр.2)	± % ((гр.3- гр.2) : гр.2)
	31.12.2021	31.12.2022	на начало анализируемого периода (31.12.2021)	на конец анализируемого периода (31.12.2022)		
Актив						
Внеоборотные активы	–	–	–	–	–	–
Оборотные	10 347	747	100	100,1	-9 600	-92,8
Пассив						
Собственный капитал	-2 643	-8 551	-25,5	-1 146,2	-5 908	↓
Долгосрочные обязательства	1 052	4 273	10,2	572,8	+3 221	+4,1 раза
Краткосрочные обязательства	11 939	5 024	115,4	673,5	-6 915	-57,9
Валюта баланса	10 347	746	100	100	-9 601	-92,8

* Без доходов будущих периодов, включенных в собственный капитал.

Активы на 31 декабря 2022 г. характеризуются отсутствием внеоборотных средств при 100% текущих активов. Активы организации за весь период существенно уменьшились (на 92,8%). Отмечая значительное уменьшение активов, необходимо учесть, что собственный капитал уменьшился еще в большей степени – в 1,2 раза. опережающее снижение собственного капитала относительно общего изменения активов – фактор негативный.

На диаграмме ниже наглядно представлено соотношение основных групп активов организации:

Структура активов организации на 31 декабря 2022 г.



Снижение активов организации связано со снижением показателя по строке "финансовые и другие оборотные активы" на **9 600** тыс. руб. (или **100%** вклада в снижение активов).

Одновременно, в пассиве баланса снижение наблюдается по строкам:

- кредиторская задолженность – **8 013** тыс. руб. (**57,6%**)
- капитал и резервы – **5 908** тыс. руб. (**42,4%**)

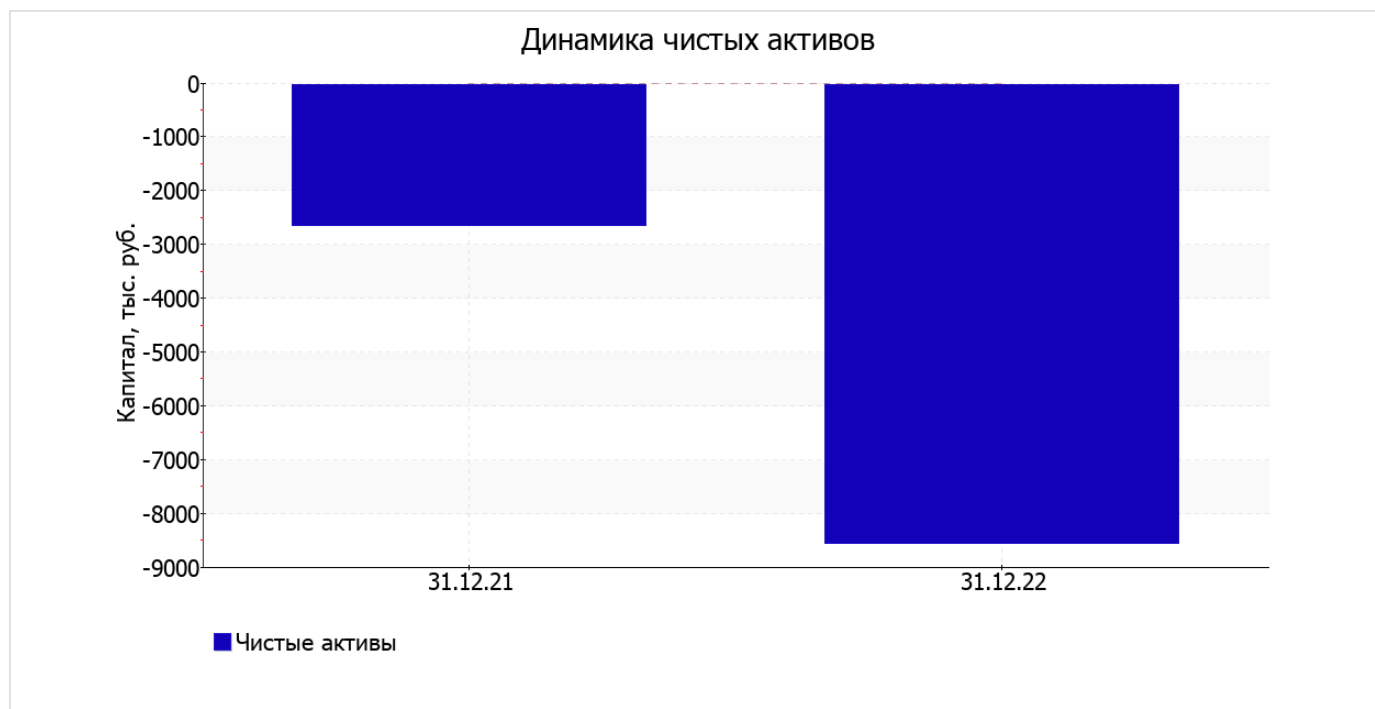
Среди положительно изменившихся статей баланса можно выделить "долгосрочные заемные средства" в пассиве (**+3 221** тыс. руб.).

на последний день анализируемого периода значение собственного капитала составило **-8 551,0** тыс. руб., что на **5 908,0** тыс. руб. меньше, чем на 31 декабря 2021 г.

2.2. Оценка стоимости чистых активов организации

Показатель	Значение показателя				Изменение	
	в тыс. руб.		в % к валюте баланса		тыс. руб. (гр.3-гр.2)	± % ((гр.3-гр.2) : гр.2)
	31.12.2021	31.12.2022	на начало анализируемого периода (31.12.2021)	на конец анализируемого периода (31.12.2022)		
1. Чистые активы	-2 644	-8 551	-25,6	-1 146,2	-5 907	↓

[На конец периода] чистые активы Общество с ограниченной ответственностью «Лобстер Лаб» составляют отрицательную величину. Отрицательная величина чистых активов негативно характеризует финансовое положение и не удовлетворяет требованиям нормативных актов к величине чистых активов организации. В случае, если стоимость чистых активов общества останется меньше его уставного капитала по окончании финансового года, следующего за вторым финансовым годом или каждым последующим финансовым годом, по окончании которых стоимость чистых активов общества оказалась меньше его уставного капитала, общество не позднее чем через шесть месяцев после окончания соответствующего финансового года обязано уменьшить уставный капитал до размера, не превышающего стоимости его чистых активов, либо принять решение о ликвидации (п. 4 ст. 30 Федерального закона от 08.02.1998 г. N 14-ФЗ "Об обществах с ограниченной ответственностью"). К тому же необходимо отметить снижение чистых активов за весь анализируемый период. Наблюдается одновременно и критическое положение на конец периода и ухудшение показателя в течение периода. Сохранение имевшей место тенденции способно привести организацию к банкротству. На следующем графике наглядно представлена динамика чистых активов.



2.3. Анализ финансовой устойчивости организации

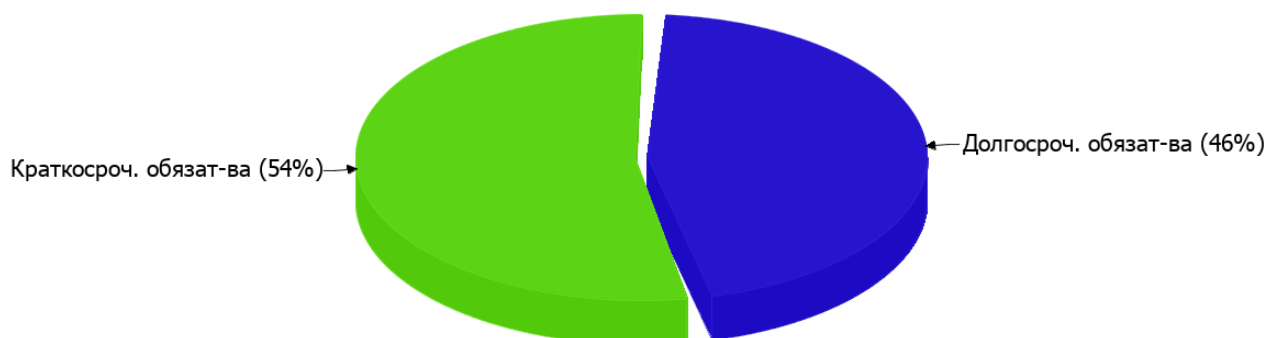
2.3.1. Основные показатели финансовой устойчивости организации

Показатель	Значение показателя		Изменение показателя (гр.3-гр.2)	Описание показателя и его нормативное значение
	31.12.2021	31.12.2022		
Коэффициент автономии	-0,26	-11,46	-11,2	Отношение собственного капитала к общей сумме капитала. нормальное значение: не менее 0,45 (оптимальное 0,55-0,7).
Коэффициент обеспеченности собственными оборотными средствами	-0,26	-11,45	-11,19	Отношение собственных оборотных средств к оборотным активам. нормальное значение: 0,1 и более.
Коэффициент покрытия инвестиций	-0,15	-5,73	-5,58	Отношение собственного капитала и долгосрочных обязательств к общей сумме капитала. нормальное значение для данной отрасли: 0,7 и более.
Коэффициент обеспеченности запасов	—	—	—	Отношение собственных оборотных средств к стоимости запасов. нормальное значение: 0,5 и более.
Коэффициент краткосрочной задолженности	0,92	0,54	-0,38	Отношение краткосрочной задолженности к общей сумме задолженности.

Коэффициент автономии организации на 31.12.2022 составил **-11,46**. Данный коэффициент характеризует степень зависимости организации от заемного капитала. Полученное здесь значение свидетельствует об отсутствии собственного капитала и полной зависимости организации от заемного капитала. коэффициент автономии за год резко снизился на **11,2**.

На диаграмме ниже наглядно представлена структура капитала организации: При этом необходимо отметить, что собственный капитал не нашел отражение на диаграмме ввиду его полного отсутствия.

Структура капитала организации на 31 декабря 2022 г.



коэффициент обеспеченности собственными оборотными средствами по состоянию на 31.12.2022 составил - **11,45**. за весь анализируемый период коэффициент обеспеченности собственными оборотными средствами очень сильно снизился на **11,19**. по состоянию на 31.12.2022 значение коэффициента не соответствует нормативному и находится в области критических значений.

за весь рассматриваемый период коэффициент покрытия инвестиций очень сильно уменьшился – с **-0,15** до **-5,73** (т. е. на **5,58**). Значение коэффициента на последний день анализируемого периода значительно ниже допустимой величины (доля собственного капитала и долгосрочных обязательств в общей сумме капитала организации составляет **-573%**).

Коэффициент краткосрочной задолженности организации показывает на практически равное соотношение долгосрочной и краткосрочной задолженности (46% и 54% соответственно). При этом за весь рассматриваемый период доля долгосрочной задолженности выросла на 37,9%.

2.4. Ликвидность

Показатель ликвидности	Значение показателя		Изменение показателя (гр.3 - гр.2)	Расчет, рекомендованное значение
	31.12.2021	31.12.2022		
Коэффициент текущей (общей) ликвидности	0,87	0,15	-0,72	Отношение текущих активов к краткосрочным обязательствам. нормальное значение: 2 и более.
Коэффициент абсолютной ликвидности	<0,01	<0,01	–	Отношение денежных средств и их эквивалентов к краткосрочным обязательствам. нормальное значение: 0,2 и более.

[На конец периода] значение коэффициента текущей ликвидности (**0,15**) не соответствует норме. Более того следует отметить отрицательную динамику показателя – за последний год коэффициент текущей ликвидности снизился на **-0,72**.

Коэффициент абсолютной ликвидности, как и предыдущий коэффициент, имеет значение ниже нормы (**<0,01**). При этом с начала периода коэффициент остался неизменным.

3. Анализ эффективности деятельности организации

3.1. Обзор результатов деятельности

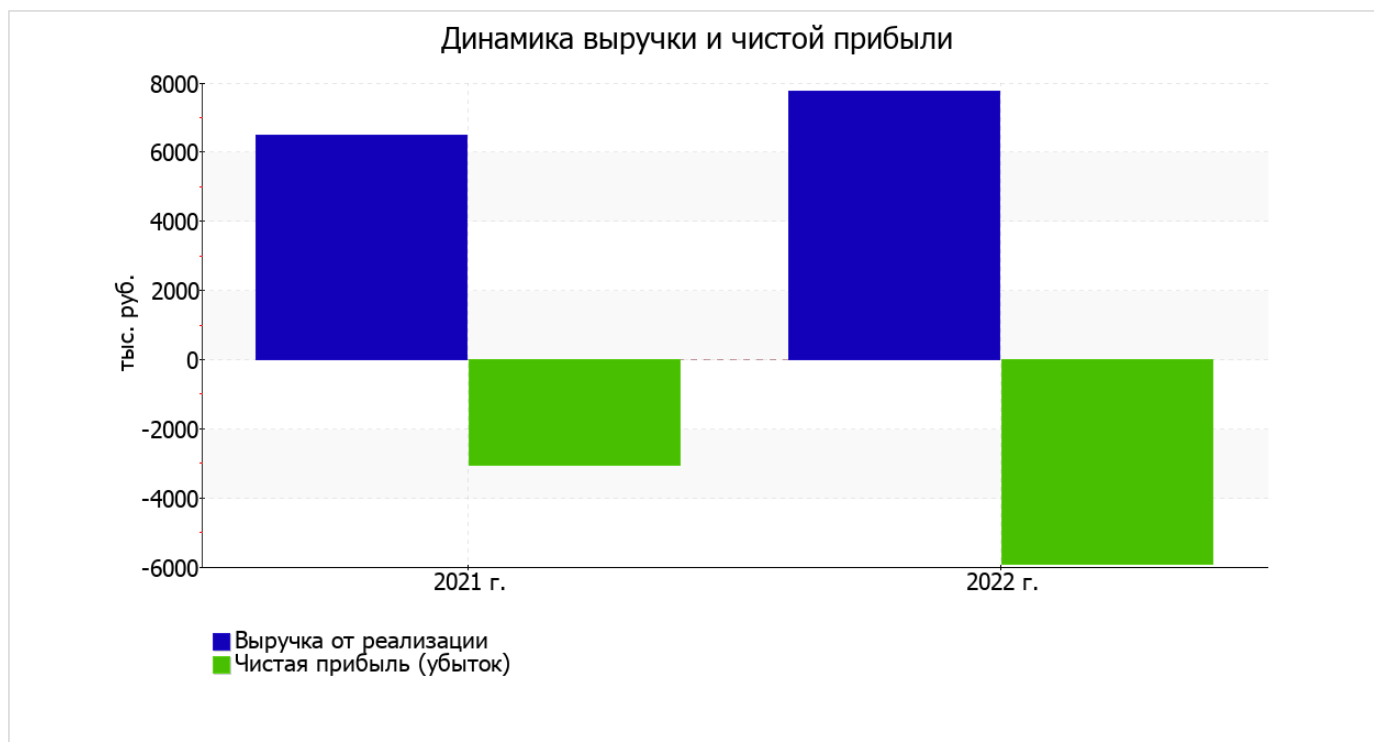
Ниже в таблице приведены основные финансовые результаты деятельности Общество с ограниченной ответственностью «Лобстер Лаб» в течение анализируемого периода и аналогичный период прошлого года.

Из "Отчета о финансовых результатах" следует, что за весь рассматриваемый период организация получила убыток от продаж в размере **5 299** тыс. руб., что составляет 68,3% от выручки. По сравнению с аналогичным периодом прошлого года убыток от продаж вырос на **2 377** тыс. руб., или на **81,3%**.

По сравнению с прошлым периодом в текущем выросла как выручка от продаж, так и расходы по обычной деятельности (на **1 258** и **3 635** тыс. руб. соответственно). Причем в процентном отношении изменение расходов (**+38,6%**) опережает изменение выручки (**+19,3%**)

Показатель	Значение показателя, тыс. руб.		Изменение показателя		Средне- годовая величина, тыс. руб.
	2021 г.	2022 г.	тыс. руб. (гр.3 - гр.2)	± % ((3-2) : 2)	
1. Выручка	6 504	7 762	+1 258	+19,3	7 133
2. Расходы по обычным видам деятельности	9 426	13 061	+3 635	+38,6	11 244
3. Прибыль (убыток) от продаж (1-2)	-2 922	-5 299	-2 377	↓	-4 111
4. Прочие доходы и расходы, кроме процентов к уплате	-71	-518	-447	↓	-295
5. ЕВІТ (прибыль до уплаты процентов и налогов) (3+4)	-2 993	-5 817	-2 824	↓	-4 405
6. Проценты к уплате	—	—	—	—	—
7. Налоги на прибыль (доходы)	54	91	+37	+68,5	73
8. Чистая прибыль (убыток) (5-6-7)	-3 047	-5 908	-2 861	↓	-4 478

Изменение выручки наглядно представлено ниже на графике.



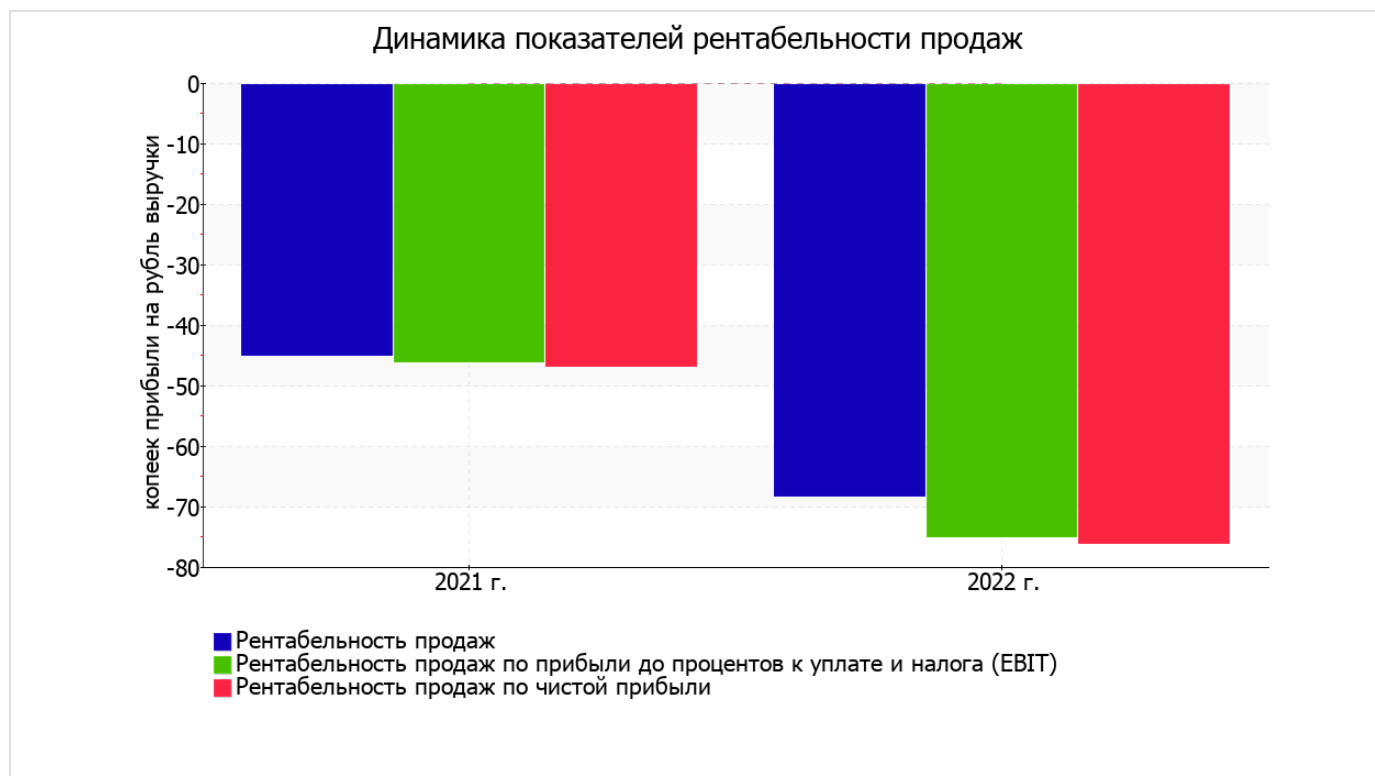
3.2. Анализ рентабельности

Показатели рентабельности	Значения показателя (в %, или в копейках с рубля)		Изменение показателя	
	2021 г.	2022 г.	коп., (гр.3 - гр.2)	± % ((3-2) : 2)
1. Рентабельность продаж (величина прибыли от продаж в каждом рубле выручки). нормальное значение для данной отрасли: 8% и более.	-44,9	-68,3	-23,4	↓
2. Рентабельность продаж по ЕВІТ (величина прибыли от продаж до уплаты процентов и налогов в каждом рубле выручки).	-46	-74,9	-28,9	↓
3. Рентабельность продаж по чистой прибыли (величина чистой прибыли в каждом рубле выручки). нормальное значение для данной отрасли: не менее 6%.	-46,8	-76,1	-29,3	↓

Представленные в таблице показатели рентабельности за последний год имеют отрицательные значения как следствие убыточной деятельности Общество с ограниченной ответственностью «Лобстер Лаб» за данный период.

Рентабельность продаж за 2022 год составила **-68,3%**. При этом имеет место отрицательная динамика рентабельности продаж по сравнению с данным показателем за аналогичный период года, предшествующего отчётному, **(-23,4%)**.

Показатель рентабельности, рассчитанный как отношение прибыли до процентов к уплате и налогообложения (ЕВІТ) к выручке организации, за последний год составил **-74,9%**. Это значит, что в каждом рубле выручки Общество с ограниченной ответственностью «Лобстер Лаб» содержалось **-74,9** коп. убытка до налогообложения и процентов к уплате.



Рентабельность использования вложенного в предпринимательскую деятельность капитала представлена в следующей таблице.

Показатель рентабельности	Значение показателя, %	Расчет показателя
	2022 г.	
Рентабельность собственного капитала (ROE)	–	Отношение чистой прибыли к средней величине собственного капитала. нормальное значение для данной отрасли: не менее 18%.
Рентабельность активов (ROA)	-106,5	Отношение чистой прибыли к средней стоимости активов. нормальное значение: 12% и более.
Прибыль на задействованный капитал (ROCE)	–	Отношение прибыли до уплаты процентов и налогов (EBIT) к собственному капиталу и долгосрочным обязательствам.

В данном случае показатель рентабельности собственного капитала за 2022 год рассчитан не был, поскольку у организации фактически отсутствовал собственный капитал (в среднем составил отрицательную величину: **- 8 551** тыс. руб. на 31 декабря 2022 г. и **-2 643** тыс. руб. на последний день предыдущего года).

за 2022 год рентабельность активов имеет крайне неудовлетворительное значение (**-106,5%**).

3.3. Расчет показателей деловой активности (оборачиваемости)

В следующей таблице рассчитаны показатели оборачиваемости ряда активов, характеризующие скорость возврата авансированных на осуществление предпринимательской деятельности средств, а также показатель оборачиваемости кредиторской задолженности при расчетах с поставщиками и подрядчиками.

Показатель оборачиваемости	Значение в днях	Коэфф. 2022 г.
	2022 г.	
Оборачиваемость оборотных средств (отношение средней величины оборотных активов к среднедневной выручке*; нормальное значение для данной отрасли: 108 и менее дн.)	261	1,4
Оборачиваемость запасов (отношение средней стоимости запасов к среднедневной себестоимости проданных товаров; нормальное значение для данной отрасли: 4 и менее дн.)	–	–
Оборачиваемость кредиторской задолженности (отношение средней величины кредиторской задолженности к среднедневной выручке)	203	1,8
Оборачиваемость активов (отношение средней стоимости активов к среднедневной выручке; нормальное значение для данной отрасли: не более 122 дн.)	261	1,4
Оборачиваемость собственного капитала (отношение средней величины собственного капитала к среднедневной выручке)	–	–

* Приведен расчет показателя в днях. Значение коэффициента равно отношению 365 к значению показателя в днях.

Оборачиваемость активов за год показывает, что организация получает выручку, равную сумме всех имеющихся активов за 261 календарный день.

4. Выводы по результатам анализа

Ниже по качественному признаку обобщены важнейшие показатели финансового положения (по состоянию на 31.12.2022) и результаты деятельности Общество с ограниченной ответственностью «Лобстер Лаб» за весь рассматриваемый период.

Показатели финансового положения и результатов деятельности организации, имеющие критические значения:

- коэффициент автономии имеет критическое значение – **-11,46** (собственный капитал отсутствует);
- чистые активы меньше уставного капитала, при этом за период имело место снижение величины чистых активов;
- коэффициент обеспеченности собственными оборотными средствами имеет крайне неудовлетворительное значение (**-11,45**);
- коэффициент текущей (общей) ликвидности существенно ниже нормативного значения;
- существенно ниже нормального значения коэффициент абсолютной ликвидности;
- падение рентабельности продаж (**-23,4** процентных пункта от рентабельности **-44,9%** за аналогичный период года, предшествующего отчётному);
- отрицательное изменение собственного капитала относительно общего изменения активов организации;
- коэффициент покрытия инвестиций значительно ниже нормы (доля собственного капитала и долгосрочных обязательств в общей сумме капитала организации составляет **-573%** (нормальное значение для данной отрасли: не менее 70%);
- за последний год получен убыток от продаж (**-5 299** тыс. руб.), причем наблюдалась отрицательная динамика по сравнению с аналогичным периодом прошлого года (**-2 377** тыс. руб.);
- убыток от финансово-хозяйственной деятельности за 2022 год составил **-5 908** тыс. руб.;
- отрицательная динамика финансового результата до процентов к уплате и налогообложения (ЕВИТ) на рубль выручки организации (**-28,9** коп. от данного показателя за аналогичный период года, предшествующего отчётному).

Негативно финансовое положение организации характеризует следующий показатель – неустойчивое финансовое положение по величине собственных оборотных средств.

Из приведенных выше значений показателей следует, что у организации наблюдается крайне сложная финансовая ситуация, что подразумевает принятие незамедлительных мер по ее оздоровлению.