

Пояснительная записка к бухгалтерской отчетности

1. Сведения об организации

Наименование юридического лица:

ОТКРЫТОЕ АКЦИОНЕРНОЕ ОБЩЕСТВО "АВТОТРАНС"

Идентификационный номер налогоплательщика (ИНН): 2516001080

Код причины постановки на учет (КПП): 251601001

Основным видом деятельности, который является преобладающим и имеет приоритетное значение для организации, является деятельность автомобильного грузового транспорта и услуги по перевозкам (ОКВЭД 49.4).

2. Анализ финансового положения ОТКРЫТОЕ АКЦИОНЕРНОЕ ОБЩЕСТВО "АВТОТРАНС"

2.1. Структура имущества и источники его формирования

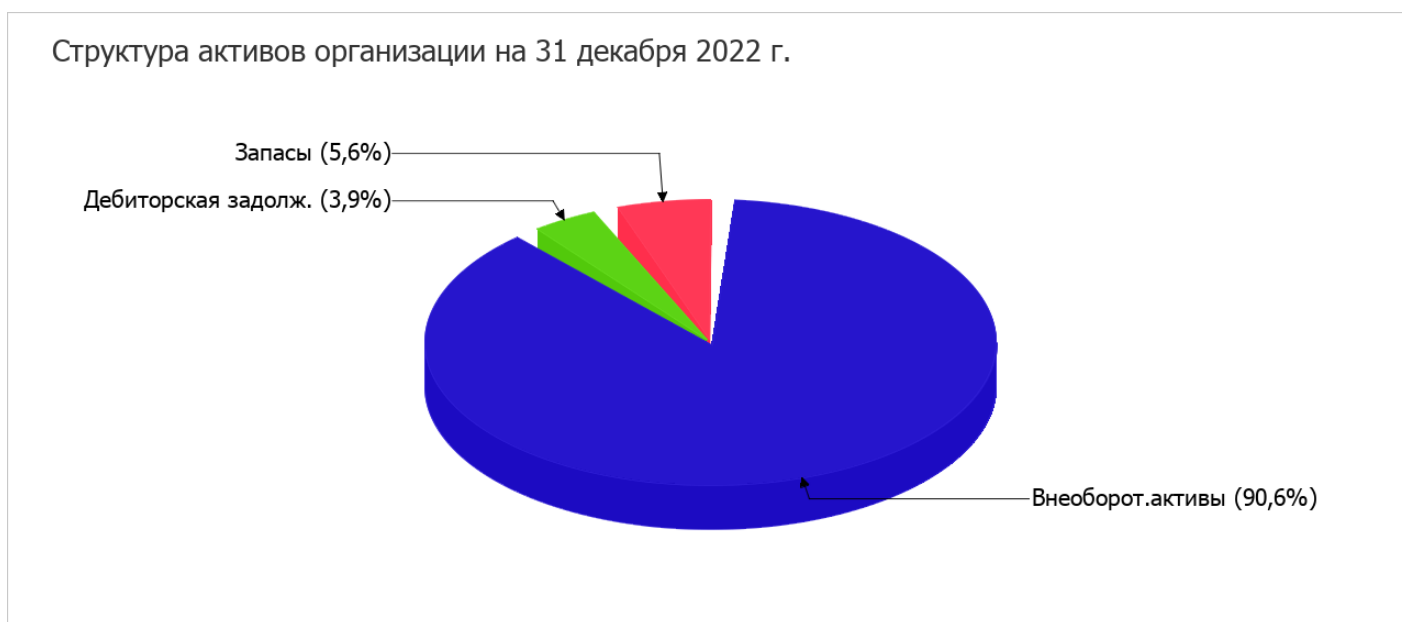
Показатель	Значение показателя				Изменение за анализируемый период	
	в тыс. руб.		в % к валюте баланса		тыс. руб. (гр.3- гр.2)	± % ((гр.3- гр.2) : гр.2)
	31.12.2021	31.12.2022	на начало анализируемого периода (31.12.2021)	на конец анализируемого периода (31.12.2022)		
Актив						
1. Внеоборотные активы	851	799	90	90,6	-52	-6,1
в том числе: основные средства	262	210	27,7	23,8	-52	-19,8
нематериальные активы	-	-	-	-	-	-
2. Оборотные, всего	95	83	10	9,4	-12	-12,6
в том числе: запасы	49	49	5,2	5,6	-	-
дебиторская задолженность	46	34	4,9	3,9	-12	-26,1
денежные средства и краткосрочные финансовые вложения	-	-	-	-	-	-
Пассив						
1. Собственный капитал	902	867	95,3	98,3	-35	-3,9
2. Долгосрочные обязательства, всего	-	-	-	-	-	-
в том числе: заемные средства	-	-	-	-	-	-
3. Краткосрочные обязательства*, всего	44	15	4,7	1,7	-29	-65,9

Показатель	Значение показателя				Изменение за анализируемый период	
	в тыс. руб.		в % к валюте баланса		тыс. руб. (гр.3- гр.2)	± % ((гр.3- гр.2) : гр.2)
	31.12.2021	31.12.2022	на начало анализируемого периода (31.12.2021)	на конец анализируемого периода (31.12.2022)		
в том числе: заемные средства	-	-	-	-	-	-
Валюта баланса	946	882	100	100	-64	-6,8

* Без доходов будущих периодов, возникших в связи с безвозмездным получением имущества и государственной помощи, включенных в собственный капитал.

Активы на 31.12.2022 характеризуются большой долей (90,6%) внеоборотных средств и малым процентом текущих активов. Активы организации за весь рассматриваемый период уменьшились на 64 тыс. руб. (на 6,8%). Учитывая снижение активов, необходимо отметить, что собственный капитал уменьшился в меньшей степени – на 3,9%. отстающее снижение собственного капитала относительно общего изменения активов – фактор положительный.

Структура активов организации в разрезе основных групп представлена ниже на диаграмме:



Снижение величины активов организации связано со снижением следующих позиций актива бухгалтерского баланса (в скобках указана доля изменения статьи в общей сумме всех отрицательно изменившихся статей):

- основные средства – 52 тыс. руб. (81,3%)
- дебиторская задолженность – 12 тыс. руб. (18,8%)

Одновременно, в пассиве баланса снижение наблюдается по строкам:

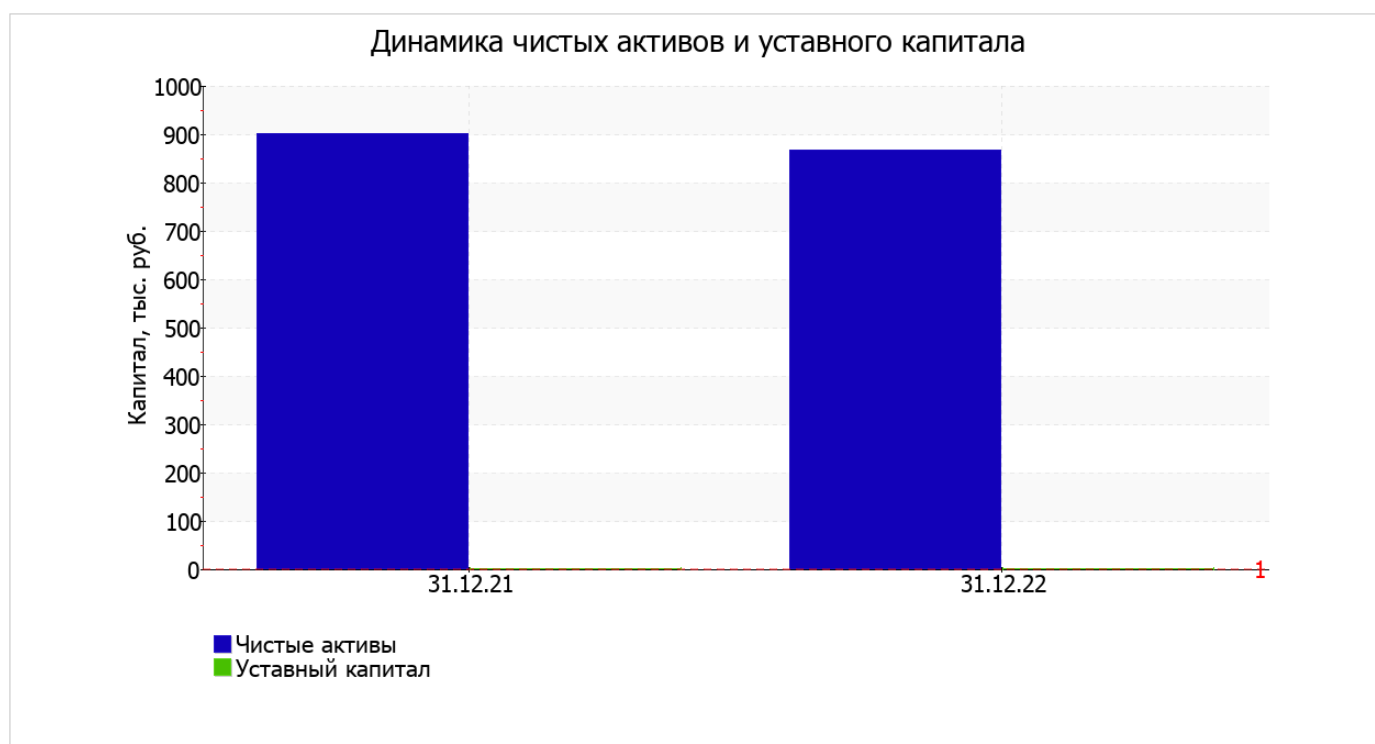
- нераспределенная прибыль (непокрытый убыток) – 35 тыс. руб. (54,7%)
- кредиторская задолженность – 29 тыс. руб. (45,3%)

собственный капитал организации на последний день анализируемого периода составил 867 тыс. руб., что несильно (на 35 тыс. руб., или на 3,9%) отличается от собственного капитала на 31 декабря 2021 г. в меньшую сторону.

2.2. Чистые активы организации

Показатель	Значение показателя				Изменение	
	в тыс. руб.		в % к валюте баланса		тыс. руб. (гр.3- гр.2)	± % ((гр.3- гр.2) : гр.2)
	31.12.2021	31.12.2022	на начало анализируемого периода (31.12.2021)	на конец анализируемого периода (31.12.2022)		
1. Чистые активы	902	867	95,3	98,3	-35	-3,9
2. Уставный капитал	1	1	0,1	0,1	-	-
3. Превышение чистых активов над уставным капиталом (стр.1-стр.2)	901	866	95,2	98,2	-35	-3,9

Чистые активы организации на последний день анализируемого периода (31.12.2022) намного (в 867 раз) превышают уставный капитал. Данное соотношение положительно характеризует финансовое положение, полностью удовлетворяя требованиям нормативных актов к величине чистых активов организации. При этом следует отметить снижение чистых активов на 3,9% за последний год. Несмотря на нормальную относительно уставного капитала величину чистых активов, их дальнейшее снижение может привести к ухудшению данного соотношения. Ниже на графике представлено изменение чистых активов и уставного капитала.



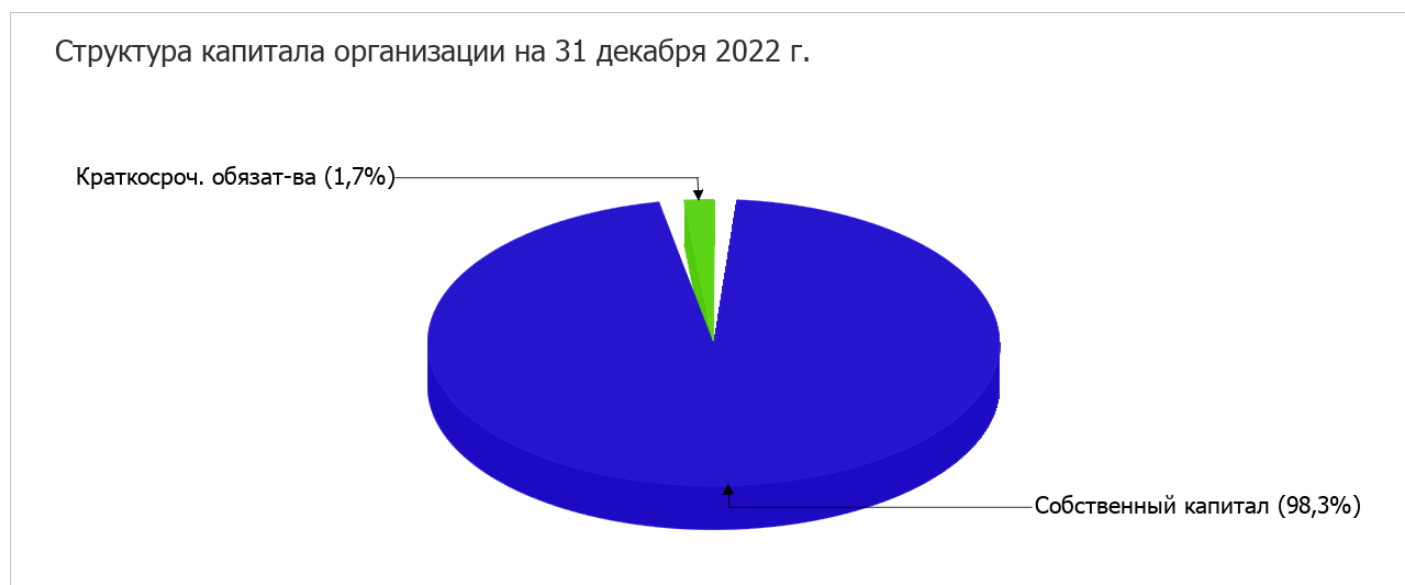
2.3. Анализ финансовой устойчивости организации

2.3.1. Основные показатели финансовой устойчивости организации

Показатель	Значение показателя		Изменение показателя (гр.3-гр.2)	Описание показателя и его нормативное значение
	31.12.2021	31.12.2022		
Коэффициент автономии	0,95	0,98	+0,03	Отношение собственного капитала к общей сумме капитала. нормальное значение для данной отрасли: 0,5 и более (оптимальное 0,6-0,7).
Коэффициент обеспеченности собственными оборотными средствами	0,54	0,82	+0,28	Отношение собственных оборотных средств к оборотным активам. нормальное значение: 0,1 и более.
Коэффициент покрытия инвестиций	0,95	0,98	+0,03	Отношение собственного капитала и долгосрочных обязательств к общей сумме капитала. нормальное значение: 0,75 и более.
Коэффициент маневренности собственного капитала	0,06	0,08	+0,02	Отношение собственных оборотных средств к источникам собственных средств. нормальное значение: не менее 0,1.
Коэффициент обеспеченности запасов	1,04	1,39	+0,35	Отношение собственных оборотных средств к стоимости запасов. нормальное значение: 0,5 и более.
Коэффициент краткосрочной задолженности	1	1	-	Отношение краткосрочной задолженности к общей сумме задолженности.

Коэффициент автономии организации по состоянию на 31.12.2022 составил **0,98**. Данный коэффициент характеризует степень зависимости организации от заемного капитала. Полученное здесь значение говорит о неоправданно высокой доли собственного капитала (**98%**) в общем капитале; акционерное общество слишком осторожно относится к привлечению заемных денежных средств. коэффициент автономии за весь анализируемый период увеличился на **0,03**.

Наглядно структура капитала организации представлена ниже на диаграмме: При этом необходимо отметить, что долгосрочные обязательства не нашли отражение на диаграмме ввиду их отсутствия.



коэффициент обеспеченности собственными оборотными средствами на 31 декабря 2022 г. составил **0,82**. изменение коэффициента обеспеченности собственными оборотными средствами в течение анализируемого периода составило **+0,28**. по состоянию на 31.12.2022 значение коэффициента можно характеризовать как вполне соответствующее нормальному.

за весь анализируемый период отмечено некоторое повышение коэффициента покрытия инвестиций с **0,95** до **0,98 (+0,03)**. Значение коэффициента на 31.12.2022 вполне соответствует норме.

коэффициент обеспеченности материальных запасов по состоянию на 31.12.2022 равнялся **1,39**. коэффициент обеспеченности материальных запасов за последний год значительно вырос (на **0,35**). на последний день анализируемого периода (31.12.2022) коэффициент обеспеченности материальных запасов демонстрирует очень хорошее значение.

Коэффициент краткосрочной задолженности организации показывает на отсутствие долгосрочной задолженности при 100% краткосрочной.

2.4. Ликвидность

Показатель ликвидности	Значение показателя		Изменение показателя (гр.3 - гр.2)	Расчет, рекомендованное значение
	31.12.2021	31.12.2022		
1. Коэффициент текущей (общей) ликвидности	2,16	5,53	+3,37	Отношение текущих активов к краткосрочным обязательствам. нормальное значение для данной отрасли: 1,7 и более.
2. Коэффициент быстрой (промежуточной) ликвидности	1,05	2,27	+1,22	Отношение ликвидных активов к краткосрочным обязательствам. нормальное значение: 1 и более.
3. Коэффициент абсолютной ликвидности	0	0	–	Отношение высоколиквидных активов к краткосрочным обязательствам. нормальное значение: не менее 0,2.

[На конец периода] коэффициент текущей ликвидности имеет значение, соответствующее норме (**5,53** при нормативном значении 1,7). [За весь период] коэффициент текущей ликвидности вырос на **3,37**.

Для коэффициента быстрой ликвидности нормативным значением является 1. В данном случае его значение составило **2,27**. Это говорит о наличии у организации ликвидных активов, которыми можно погасить наиболее срочные обязательства.

Коэффициент абсолютной ликвидности, как и два другие коэффициента, имеет значение ниже нормы (**0**). При этом с начала период коэффициент не изменился.

3. Анализ эффективности деятельности организации

3.1. Обзор результатов деятельности

В приведенной ниже таблице обобщены основные финансовые результаты деятельности ОТКРЫТОЕ АКЦИОНЕРНОЕ ОБЩЕСТВО "АВТОТРАНС" в течение анализируемого периода и аналогичный период прошлого года.

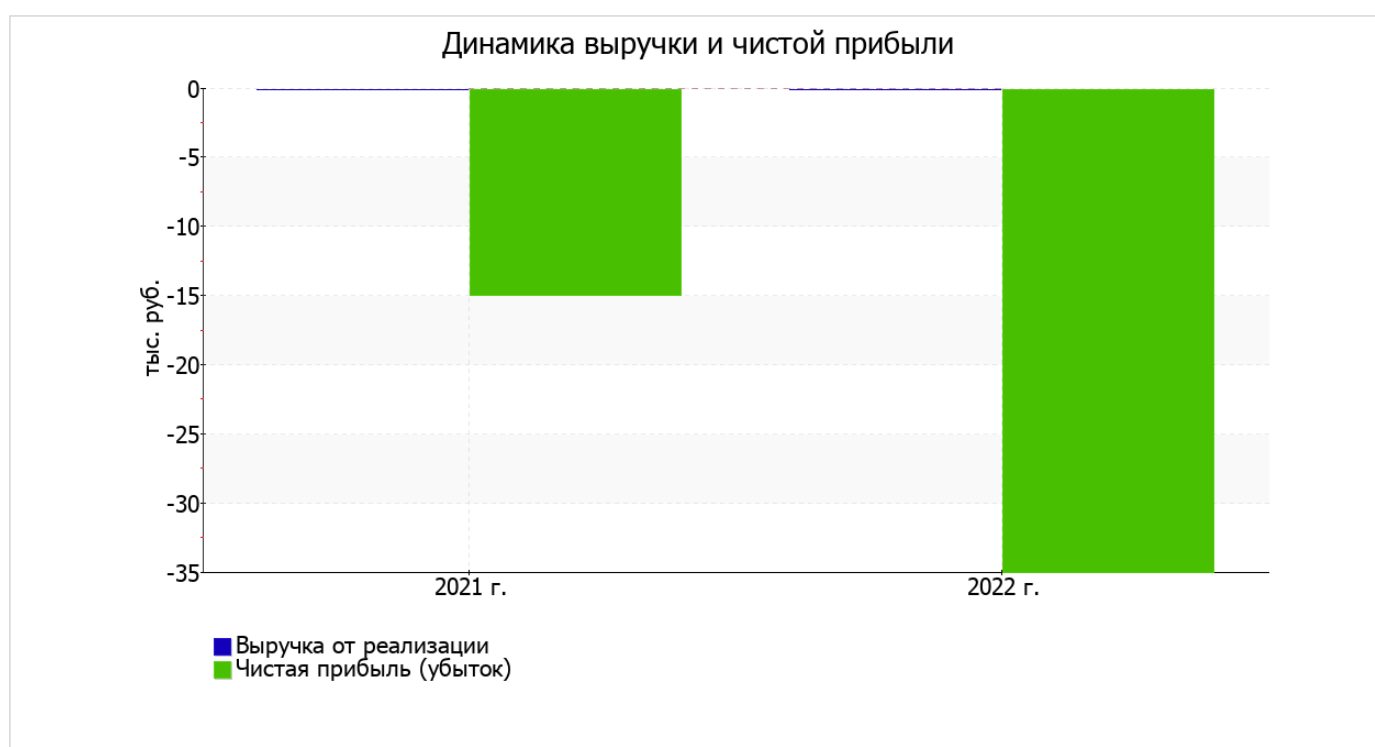
Как видно из "Отчета о финансовых результатах", в течение анализируемого периода организация получила убыток от продаж в размере **335** тыс. руб. По сравнению с аналогичным периодом прошлого года убыток от продаж снизился на **641** тыс. руб., или на **65,7%**.

Обратив внимание на строку 2220 формы №2 можно отметить, что организация как и в прошлом году не использовала возможность учитывать общехозяйственные расходы в качестве условно-постоянных, включая их ежемесячно в себестоимость производимой продукции (выполняемых работ, оказываемых услуг). Это и обусловило отсутствие показателя "Управленческие расходы" за отчетный период в форме №2.

прибыль от прочих операций за год составила 300 тыс. руб., что на 661 тыс. руб. (68,8%) меньше, чем прибыль за аналогичный период прошлого года.

Показатель	Значение показателя, тыс. руб.		Изменение показателя		Средне- годовая величина, тыс. руб.
	2021 г.	2022 г.	тыс. руб. (гр.3 - гр.2)	± % ((3-2) : 2)	
1. Выручка	-	-	-	-	-
2. Расходы по обычным видам деятельности	976	335	-641	-65,7	656
3. Прибыль (убыток) от продаж (1-2)	-976	-335	+641	↑	-656
4. Прочие доходы и расходы, кроме процентов к уплате	961	300	-661	-68,8	631
5. ЕВІТ (прибыль до уплаты процентов и налогов) (3+4)	-15	-35	-20	↓	-25
6. Проценты к уплате	-	-	-	-	-
7. Налог на прибыль, изменение налоговых активов и прочее	-	-	-	-	-
8. Чистая прибыль (убыток) (5-6+7)	-15	-35	-20	↓	-25
Справочно: Совокупный финансовый результат периода	-15	-35	-20	↓	-25
Изменение за период нераспределенной прибыли (непокрытого убытка) по данным бухгалтерского баланса (измен. стр. 1370)	x	-35	x	x	x

Изменение выручки наглядно представлено ниже на графике.



3.2. Анализ рентабельности

Показатели рентабельности	Значения показателя (в %, или в копейках с рубля)		Изменение показателя	
	2021 г.	2022 г.	коп., (гр.3 - гр.2)	± % ((3-2) : 2)
1. Рентабельность продаж (величина прибыли от продаж в каждом рубле выручки). нормальное значение: 4% и более.	-	-	-	-
2. Рентабельность продаж по ЕВИТ (величина прибыли от продаж до уплаты процентов и налогов в каждом рубле выручки).	-	-	-	-
3. Рентабельность продаж по чистой прибыли (величина чистой прибыли в каждом рубле выручки). нормальное значение: 2% и более.	-	-	-	-

Рентабельность использования вложенного в предпринимательскую деятельность капитала представлена в следующей таблице.

Показатель рентабельности	Значение показателя, %	Расчет показателя
	2022 г.	
Рентабельность собственного капитала (ROE)	-4	Отношение чистой прибыли к средней величине собственного капитала. нормальное значение для данной отрасли: 15% и более.
Рентабельность активов (ROA)	-3,8	Отношение чистой прибыли к средней стоимости активов. нормальное значение для данной отрасли: не менее 4%.
Прибыль на задействованный капитал (ROCE)	-4	Отношение прибыли до уплаты процентов и налогов (ЕВИТ) к собственному капиталу и долгосрочным обязательствам.

[За последний период] каждый рубль собственного капитала организации обеспечил убыток в размере **0,04** руб. за последний год значение рентабельности активов можно считать критическим (**-3,8%**).

3.3. Деловая активность (оборачиваемость активов и обязательств)

В следующей таблице рассчитаны показатели оборачиваемости ряда активов, характеризующие скорость возврата вложенных в предпринимательскую деятельность денежных средств, а также показатель оборачиваемости кредиторской задолженности при расчетах с поставщиками и подрядчиками.

Показатель оборачиваемости	Значение в днях	Коэфф. 2022 г.
	2022 г.	
Оборачиваемость оборотных средств (отношение средней величины оборотных активов к среднедневной выручке*; нормальное значение для данной отрасли: 86 и менее дн.)	-	-
Оборачиваемость запасов (отношение средней стоимости запасов к среднедневной себестоимости проданных товаров; нормальное значение для данной отрасли: 4 и менее дн.)	53	6,8

Показатель оборачиваемости	Значение в днях	Коэфф. 2022 г.
	2022 г.	
Оборачиваемость дебиторской задолженности (отношение средней величины дебиторской задолженности к среднедневной выручке; нормальное значение для данной отрасли: не более 51 дн.)	–	–
Оборачиваемость кредиторской задолженности (отношение средней величины кредиторской задолженности к среднедневной выручке)	–	–
Оборачиваемость активов (отношение средней стоимости активов к среднедневной выручке; нормальное значение для данной отрасли: не более 156 дн.)	–	–
Оборачиваемость собственного капитала (отношение средней величины собственного капитала к среднедневной выручке)	–	–

* Приведен расчет показателя в днях. Значение коэффициента равно отношению 365 к значению показателя в днях.

О размере материально-производственных запасов можно судить по следующему соотношению: требуется 53 дня, чтобы расходы по обычным видам деятельности составили величину среднегодового остатка запасов.

4. Выводы по результатам анализа

По результатам проведенного анализа выделены и сгруппированы по качественному признаку основные показатели финансового положения и результатов деятельности ОТКРЫТОЕ АКЦИОНЕРНОЕ ОБЩЕСТВО "АВТОТРАНС" за год.

В ходе анализа были получены следующие показатели, исключительно хорошо характеризующие финансовое положение организации:

- значение коэффициента обеспеченности собственными оборотными средствами, равное **0,82**, можно характеризовать как полностью укладывающееся в норму;
- полностью соответствует нормальному значению коэффициент текущей (общей) ликвидности;
- коэффициент быстрой (промежуточной) ликвидности полностью соответствует нормальному значению;
- коэффициент покрытия инвестиций имеет хорошее значение (доля собственного капитала и долгосрочных обязательств составляет **98%** от общего капитала организации);
- абсолютная финансовая устойчивость по величине излишка собственных оборотных средств.

С хорошей стороны финансовое положение организации характеризуют такие показатели:

- доля собственного капитала неоправданно высока (**98%**);
- чистые активы превышают уставный капитал, однако за весь анализируемый период произошло снижение их величины;
- положительное изменение собственного капитала относительно общего изменения активов организации.

Показатели финансового положения и результатов деятельности организации, имеющие критические значения:

- коэффициент абсолютной ликвидности значительно ниже нормативного значения;
- убыток от финансово-хозяйственной деятельности за 2022 год составил **-35** тыс. руб.

Показателем, имеющим значение на границе норматива, является следующий – не в полной мере соблюдается нормальное соотношение активов по степени ликвидности и обязательств по сроку погашения.

Показателем, негативно характеризующим результаты деятельности организации, является следующий – за последний год получен убыток от продаж (**-335** тыс. руб.), хотя и наблюдалась положительная динамика по сравнению с аналогичным периодом прошлого года (**+641** тыс. руб.).

Согласно полученным показателям финансовое положение ОТКРЫТОЕ АКЦИОНЕРНОЕ ОБЩЕСТВО "АВТОТРАНС" можно оценить как удовлетворительное – основные показатели укладываются в норматив или близки к нему. Финансовое состояние организации позволяет осуществлять эффективную финансово-хозяйственную деятельность, сохраняя возможность для привлечения необходимых кредитных ресурсов.