

Пояснительная записка к бухгалтерской отчетности

1. Сведения об организации

Наименование юридического лица:

ОБЩЕСТВО С ОГРАНИЧЕННОЙ ОТВЕТСТВЕННОСТЬЮ "МАСТЕР БАРС"

Идентификационный номер налогоплательщика (ИНН): 0323342259

Код причины постановки на учет (КПП): 032301001

Основным видом деятельности, который является преобладающим и имеет приоритетное значение для организации, является ремонт компьютеров и периферийного компьютерного оборудования (ОКВЭД 95.11).

2. Анализ финансового положения

2.1. Структура имущества и источники его формирования

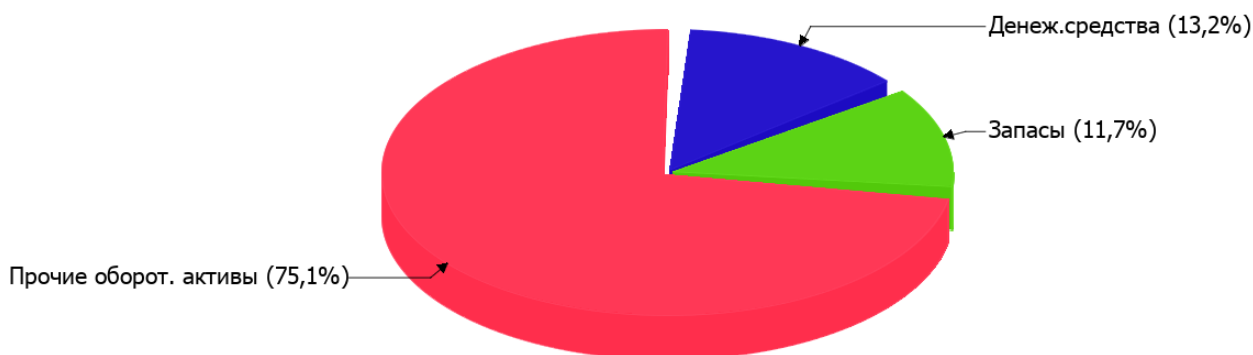
Показатель	Значение показателя				Изменение за анализируемый период	
	в тыс. руб.		в % к валюте баланса		тыс. руб. (гр.3- гр.2)	± % ((гр.3- гр.2) : гр.2)
	31.12.2021	31.12.2022	на начало анализируемого периода (31.12.2021)	на конец анализируемого периода (31.12.2022)		
Актив						
Внеоборотные активы	–	–	–	–	–	–
Оборотные	25 812	26 236	100	100	+424	+1,6
Пассив						
Собственный капитал	19 328	20 039	74,9	76,4	+711	+3,7
Долгосрочные обязательства	–	–	–	–	–	–
Краткосрочные обязательства	6 484	6 197	25,1	23,6	-287	-4,4
Валюта баланса	25 812	26 236	100	100	+424	+1,6

* Без доходов будущих периодов, включенных в собственный капитал.

Активы по состоянию на 31.12.2022 характеризуются отсутствием внеоборотных средств при 100% текущих активов. Активы организации за весь период практически остались на том же уровне. Отмечая Несмотря на фактическую неизменность величины активов, необходимо учесть, что собственный капитал увеличился еще в большей степени – на 3,7%. опережающее увеличение собственного капитала относительно общего изменения активов следует рассматривать как положительный фактор.

Наглядно соотношение основных групп активов организации представлено ниже на диаграмме:

Структура активов организации на 31 декабря 2022 г.



Рост величины активов организации связан с ростом следующих позиций актива бухгалтерского баланса (в скобках указана доля изменения статьи в общей сумме всех положительно изменившихся статей):

- финансовые и другие оборотные активы – 9 568 тыс. руб. (79,6%)
- денежные средства и денежные эквиваленты – 2 453 тыс. руб. (20,4%)

Одновременно, в пассиве баланса прирост произошел по строке "капитал и резервы" (+711 тыс. руб., или 100% вклада в прирост пассивов организации за весь рассматриваемый период).

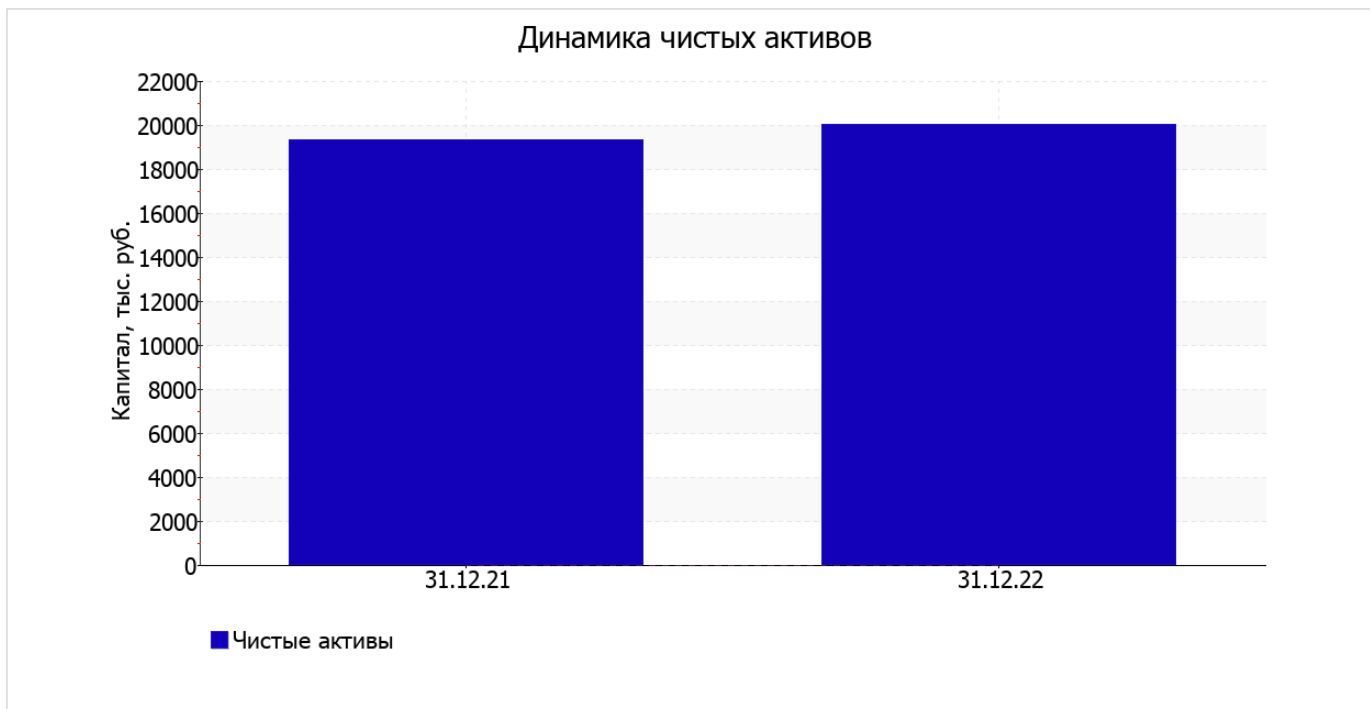
Среди отрицательно изменившихся статей баланса можно выделить "запасы" в активе и "кредиторская задолженность" в пассиве (-11 597 тыс. руб. и -287 тыс. руб. соответственно).

на 31.12.2022 собственный капитал организации равнялся 20 039,0 тыс. руб. за весь анализируемый период собственный капитал организации несколько вырос (на 711 тыс. руб.).

2.2. Оценка стоимости чистых активов организации

Показатель	Значение показателя				Изменение	
	в тыс. руб.		в % к валюте баланса		тыс. руб. (гр.3-гр.2)	± % ((гр.3-гр.2) : гр.2)
	31.12.2021	31.12.2022	на начало анализируемого периода (31.12.2021)	на конец анализируемого периода (31.12.2022)		
1. Чистые активы	19 328	20 039	74,9	76,4	+711	+3,7

Имеющаяся величина чистых активов положительно характеризует финансовое положение, полностью удовлетворяя требованиям нормативных актов к величине чистых активов организации. Более того следует отметить увеличение чистых активов на 3,7% за весь анализируемый период. Превышение чистых активов над уставным капиталом и в то же время их увеличение за период говорит о хорошем финансовом положении организации по данному признаку. На следующем графике наглядно представлена динамика чистых активов.



2.3. Анализ финансовой устойчивости организации

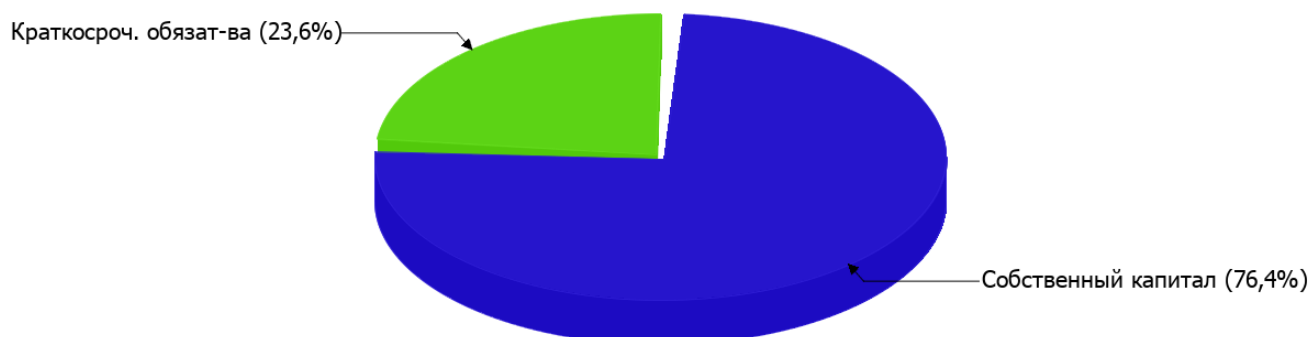
2.3.1. Основные показатели финансовой устойчивости организации

Показатель	Значение показателя		Изменение показателя (гр.3-гр.2)	Описание показателя и его нормативное значение
	31.12.2021	31.12.2022		
Коэффициент автономии	0,75	0,76	+0,01	Отношение собственного капитала к общей сумме капитала. нормальное значение: 0,45 и более (оптимальное 0,55-0,7).
Коэффициент обеспеченности собственными оборотными средствами	0,75	0,76	+0,01	Отношение собственных оборотных средств к оборотным активам. нормальное значение: не менее 0,1.
Коэффициент покрытия инвестиций	0,75	0,76	+0,01	Отношение собственного капитала и долгосрочных обязательств к общей сумме капитала. нормальное значение для данной отрасли: не менее 0,7.
Коэффициент обеспеченности запасов	1,32	6,52	+5,2	Отношение собственных оборотных средств к стоимости запасов. нормальное значение: 0,5 и более.
Коэффициент краткосрочной задолженности	1	1	–	Отношение краткосрочной задолженности к общей сумме задолженности.

Коэффициент автономии организации на 31 декабря 2022 г. составил **0,76**. Данный коэффициент характеризует степень зависимости организации от заемного капитала. Полученное здесь значение говорит о слишком осторожном отношении ОБЩЕСТВО С ОГРАНИЧЕННОЙ ОТВЕТСТВЕННОСТЬЮ "МАСТЕР БАРС" к привлечению заемных денежных средств (собственный капитал составляет **76%** в общем капитале организации). наблюдался некоторый рост коэффициента автономии (на **0,01**).

Наглядно структура капитала организации представлена ниже на диаграмме: При этом необходимо отметить, что долгосрочные обязательства на диаграмме не отражены, поскольку полностью отсутствуют.

Структура капитала организации на 31 декабря 2022 г.



коэффициент обеспеченности собственными оборотными средствами на 31 декабря 2022 г. равнялся **0,76**. в течение анализируемого периода изменение коэффициента обеспеченности собственными оборотными средствами составило **+0,01**. на 31 декабря 2022 г. коэффициент демонстрирует очень хорошее значение.

за весь анализируемый период имел место некоторый рост коэффициента покрытия инвестиций с **0,75** до **0,76** (**+0,01**). Значение коэффициента на 31.12.2022 соответствует нормативному значению (доля собственного капитала и долгосрочных обязательств в общей сумме капитала организации составляет **76%**).

на 31 декабря 2022 г. коэффициент обеспеченности материальных запасов составил **6,52**. коэффициент обеспеченности материальных запасов резко вырос за весь анализируемый период (**+5,2**). коэффициент обеспеченности материальных запасов на последний день анализируемого периода демонстрирует исключительно хорошее значение.

Коэффициент краткосрочной задолженности ОБЩЕСТВО С ОГРАНИЧЕННОЙ ОТВЕТСТВЕННОСТЬЮ "МАСТЕР БАРС" показывает на отсутствие долгосрочной задолженности при 100% краткосрочной.

2.4. Ликвидность

Показатель ликвидности	Значение показателя		Изменение показателя (гр.3 - гр.2)	Расчет, рекомендованное значение
	31.12.2021	31.12.2022		
Коэффициент текущей (общей) ликвидности	3,98	4,23	+0,25	Отношение текущих активов к краткосрочным обязательствам. нормальное значение: 2 и более.
Коэффициент абсолютной ликвидности	0,15	0,56	+0,41	Отношение денежных средств и их эквивалентов к краткосрочным обязательствам. нормальное значение: 0,2 и более.

[На конец периода] коэффициент текущей ликвидности имеет значение, соответствующее норме (**4,23** при нормативном значении 2). [За весь период] коэффициент вырос на **0,25**.

Второй коэффициент, характеризующий способность организации погасить всю или часть краткосрочной задолженности за счет денежных средств и их эквивалентов, имеет значение, соответствующее допустимому (**0,56**). [За весь период] коэффициент абсолютной ликвидности вырос на **0,41**.

3. Анализ эффективности деятельности организации

3.1. Обзор результатов деятельности

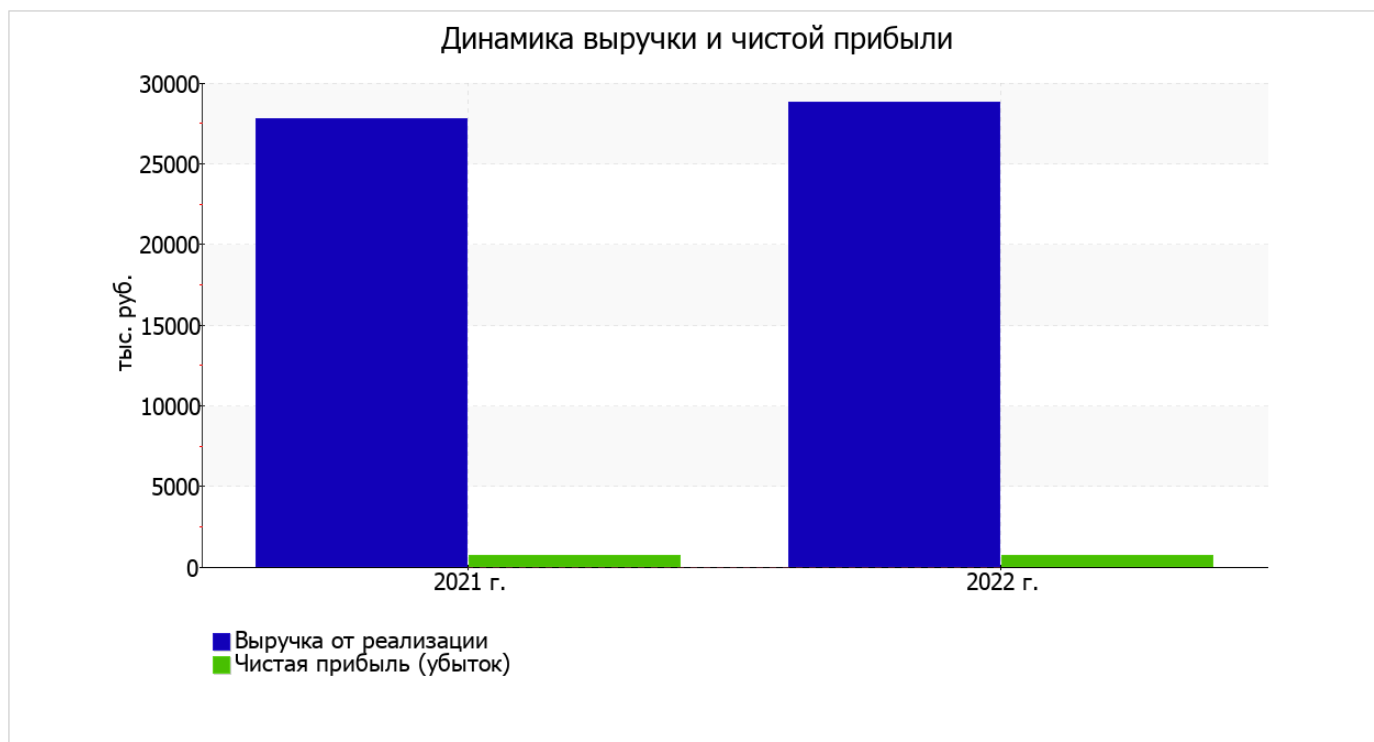
В приведенной ниже таблице обобщены основные финансовые результаты деятельности ОБЩЕСТВО С ОГРАНИЧЕННОЙ ОТВЕТСТВЕННОСТЬЮ "МАСТЕР БАРС" за весь рассматриваемый период и аналогичный период прошлого года.

По данным "Отчета о финансовых результатах" за весь рассматриваемый период организация получила прибыль от продаж в размере 1 860 тыс. руб., что составило 6,5% от выручки. По сравнению с аналогичным периодом прошлого года прибыль от продаж выросла на 844 тыс. руб., или на 83,1%.

По сравнению с прошлым периодом в текущем выросла как выручка от продаж, так и расходы по обычной деятельности (на 1 015 и 171 тыс. руб. соответственно). Причем в процентном отношении изменение выручки (+3,7%) опережает изменение расходов (+0,6%)

Показатель	Значение показателя, тыс. руб.		Изменение показателя		Средне- годовая величина, тыс. руб.
	2021 г.	2022 г.	тыс. руб. (гр.3 - гр.2)	± % ((3-2) : 2)	
1. Выручка	27 770	28 785	+1 015	+3,7	28 278
2. Расходы по обычным видам деятельности	26 754	26 925	+171	+0,6	26 840
3. Прибыль (убыток) от продаж (1-2)	1 016	1 860	+844	+83,1	1 438
4. Прочие доходы и расходы, кроме процентов к уплате	-82	-125	-43	↓	-104
5. ЕВТ (прибыль до уплаты процентов и налогов) (3+4)	934	1 735	+801	+85,8	1 335
6. Проценты к уплате	-	101	+101	-	51
7. Налоги на прибыль (доходы)	248	923	+675	+3,7 раза	586
8. Чистая прибыль (убыток) (5-6-7)	686	711	+25	+3,6	699

Ниже на графике наглядно представлено изменение выручки и прибыли ОБЩЕСТВО С ОГРАНИЧЕННОЙ ОТВЕТСТВЕННОСТЬЮ "МАСТЕР БАРС" в течение всего анализируемого периода.



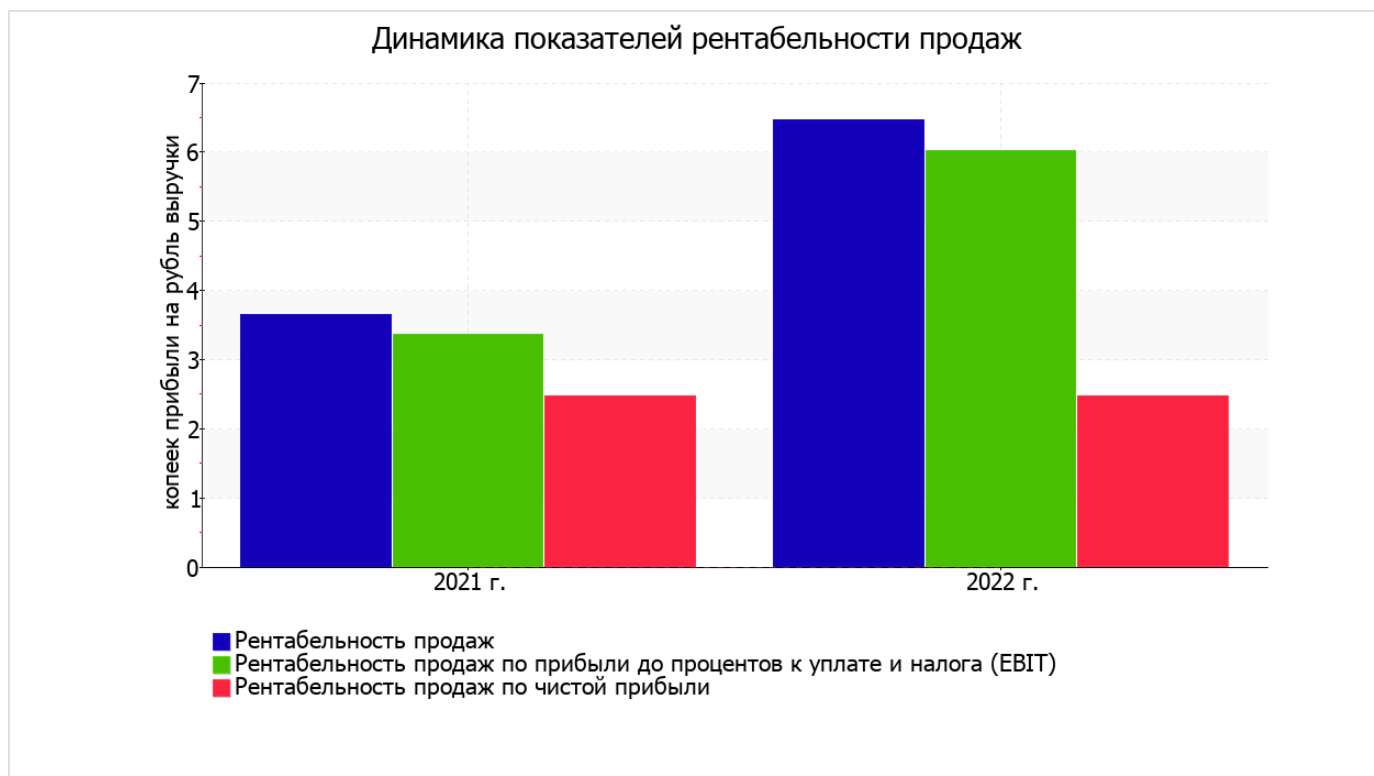
3.2. Анализ рентабельности

Показатели рентабельности	Значения показателя (в %, или в копейках с рубля)		Изменение показателя	
	2021 г.	2022 г.	коп., (гр.3 - гр.2)	± % ((3-2) : 2)
1. Рентабельность продаж (величина прибыли от продаж в каждом рубле выручки). нормальное значение для данной отрасли: не менее 6%.	3,7	6,5	+2,8	+76,6
2. Рентабельность продаж по ЕВИТ (величина прибыли от продаж до уплаты процентов и налогов в каждом рубле выручки).	3,4	6	+2,6	+79,2
3. Рентабельность продаж по чистой прибыли (величина чистой прибыли в каждом рубле выручки). нормальное значение для данной отрасли: 4% и более.	2,5	2,5	-	-<0,1

Представленные в таблице показатели рентабельности за последний год имеют положительные значения как следствие прибыльной деятельности ОБЩЕСТВО С ОГРАНИЧЕННОЙ ОТВЕТСТВЕННОСТЬЮ "МАСТЕР БАРС".

прибыль от продаж в анализируемом периоде составляет 6,5% от полученной выручки. Более того, имеет место положительная динамика рентабельности продаж по сравнению с данным показателем за аналогичный период года, предшествующего отчётному, (+2,8%).

Показатель рентабельности, рассчитанный как отношение прибыли до процентов к уплате и налогообложения (ЕВИТ) к выручке организации, за период 01.01–31.12.2022 составил 6%. Это значит, что в каждом рубле выручки ОБЩЕСТВО С ОГРАНИЧЕННОЙ ОТВЕТСТВЕННОСТЬЮ "МАСТЕР БАРС" содержалось 6 коп. прибыли до налогообложения и процентов к уплате.



Рентабельность использования вложенного в предпринимательскую деятельность капитала представлена в следующей таблице.

Показатель рентабельности	Значение показателя, %	Расчет показателя
	2022 г.	
Рентабельность собственного капитала (ROE)	3,6	Отношение чистой прибыли к средней величине собственного капитала. нормальное значение: 18% и более.
Рентабельность активов (ROA)	2,7	Отношение чистой прибыли к средней стоимости активов. нормальное значение: 12% и более.
Прибыль на задействованный капитал (ROCE)	8,8	Отношение прибыли до уплаты процентов и налогов (ЕБИТ) к собственному капиталу и долгосрочным обязательствам.

[За последний период] каждый рубль собственного капитала организации обеспечил чистую прибыль в размере **0,036** руб.

за 2022 год рентабельность активов имеет значение, не укладывающееся в норматив (**2,7%**).

3.3. Расчет показателей деловой активности (оборачиваемости)

Далее в таблице рассчитаны показатели оборачиваемости ряда активов, характеризующие скорость возврата вложенных в предпринимательскую деятельность средств, а также показатель оборачиваемости кредиторской задолженности при расчетах с поставщиками и подрядчиками.

Показатель оборачиваемости	Значение в днях	Коэфф. 2022 г.
	2022 г.	
Оборачиваемость оборотных средств (отношение средней величины оборотных активов к среднедневной выручке*; нормальное значение для данной отрасли: 91 и менее дн.)	330	1,1
Оборачиваемость запасов (отношение средней стоимости запасов к среднедневной себестоимости проданных товаров; нормальное значение для данной отрасли: 20 и менее дн.)	–	–
Оборачиваемость кредиторской задолженности (отношение средней величины кредиторской задолженности к среднедневной выручке)	80	4,5
Оборачиваемость активов (отношение средней стоимости активов к среднедневной выручке; нормальное значение для данной отрасли: 107 и менее дн.)	330	1,1
Оборачиваемость собственного капитала (отношение средней величины собственного капитала к среднедневной выручке)	250	1,5

* Приведен расчет показателя в днях. Значение коэффициента равно отношению 365 к значению показателя в днях.

Оборачиваемость активов в течение анализируемого периода показывает, что организация получает выручку, равную сумме всех имеющихся активов за 330 календарных дней.

4. Выводы по результатам анализа

Ниже по качественному признаку обобщены важнейшие показатели финансового положения (по состоянию на последний день анализируемого периода (31.12.2022)) и результаты деятельности ОБЩЕСТВО С ОГРАНИЧЕННОЙ ОТВЕТСТВЕННОСТЬЮ "МАСТЕР БАРС" за год.

С очень хорошей стороны финансовое положение и результаты деятельности организации характеризуют следующие показатели:

- чистые активы превышают уставный капитал, к тому же они увеличились за анализируемый период;
- на 31 декабря 2022 г. коэффициент обеспеченности собственными оборотными средствами демонстрирует исключительно хорошее значение, равное **0,76**;
- полностью соответствует нормативному значению коэффициент текущей (общей) ликвидности;
- коэффициент абсолютной ликвидности полностью соответствует нормальному значению;
- рост рентабельности продаж (**+2,8** процентных пункта от рентабельности **3,7%** за аналогичный период года, предшествующего отчётному);
- положительное изменение собственного капитала относительно общего изменения активов организации;
- абсолютная финансовая устойчивость по величине излишка собственных оборотных средств;
- за 2022 год получена прибыль от продаж (**1 860** тыс. руб.), более того наблюдалась положительная динамика по сравнению с аналогичным периодом прошлого года (**+844** тыс. руб.);
- рост прибыли до процентов к уплате и налогообложения (ЕБИТ) на рубль выручки организации (**+2,6** коп. к **3,4** коп. с рубля выручки за аналогичный период года, предшествующего отчётному).

Среди показателей, положительно характеризующих финансовое положение и результаты деятельности организации, можно выделить такие:

- доля собственного капитала неоправданно высока (**76%**);
- коэффициент покрытия инвестиций имеет нормальное значение (доля собственного капитала и долгосрочных обязательств составляет **76%** в общей сумме капитала организации);
- чистая прибыль за период с 01.01.2022 по 31.12.2022 составила **711** тыс. руб. (**+25** тыс. руб. по сравнению с аналогичным периодом прошлого года).

Негативно результаты деятельности организации характеризует следующий показатель – недостаточная рентабельность активов (**2,7%** за последний год).

Анализ основных показателей свидетельствует о положительном финансовом состоянии ОБЩЕСТВО С ОГРАНИЧЕННОЙ ОТВЕТСТВЕННОСТЬЮ "МАСТЕР БАРС", возможности отвечать по своим обязательствам. Финансовое состояние организации позволяют использовать не только внутренние ресурсы, но и привлекать заемные средства.