

Пояснительная записка к бухгалтерской отчетности

1. Сведения об организации

Наименование юридического лица:

ОБЩЕСТВО С ОГРАНИЧЕННОЙ ОТВЕТСТВЕННОСТЬЮ VIP СТОМАТОЛОГИЯ

Идентификационный номер налогоплательщика (ИНН): 6623011770

Код причины постановки на учет (КПП): 662301001

Основным видом деятельности, который является преобладающим и имеет приоритетное значение для организации, является стоматологическая практика (ОКВЭД 86.23).

2. Анализ финансового положения

2.1. Структура имущества и источники его формирования

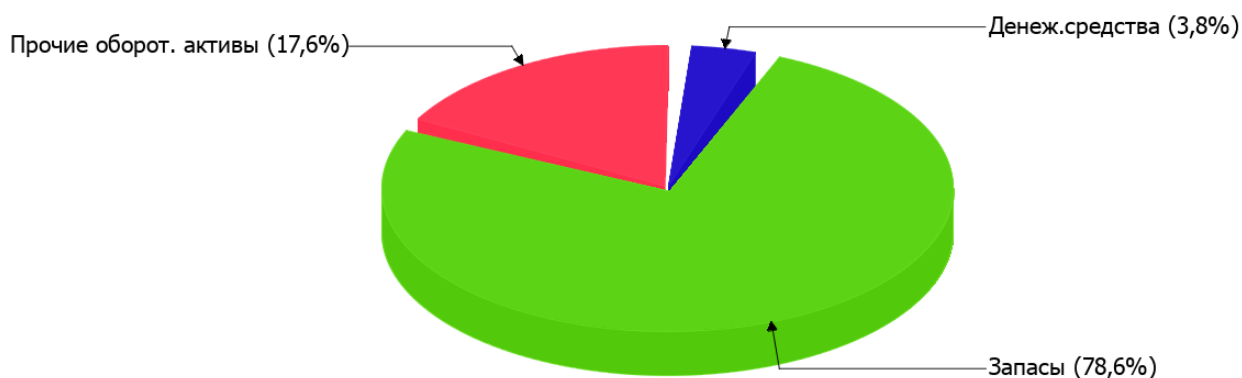
Показатель	Значение показателя				Изменение за анализируемый период	
	в тыс. руб.		в % к валюте баланса		тыс. руб. (гр.3- гр.2)	± % ((гр.3- гр.2) : гр.2)
	31.12.2021	31.12.2022	на начало анализируемого периода (31.12.2021)	на конец анализируемого периода (31.12.2022)		
Актив						
Внеоборотные активы	–	–	–	–	–	–
Оборотные	1 052	1 021	100	100	-31	-2,9
Пассив						
Собственный капитал	977	935	92,9	91,6	-42	-4,3
Долгосрочные обязательства	–	–	–	–	–	–
Краткосрочные обязательства	75	86	7,1	8,4	+11	+14,7
Валюта баланса	1 052	1 021	100	100	-31	-2,9

* Без доходов будущих периодов, включенных в собственный капитал.

Активы на 31.12.2022 характеризуются отсутствием внеоборотных средств при 100% текущих активов. Активы организации за весь рассматриваемый период изменились незначительно (на 2,9%). При этом собственный капитал организации изменился практически пропорционально активам организации (уменьшился на 42 тыс. руб.).

Структура активов организации в разрезе основных групп представлена ниже на диаграмме:

Структура активов организации на 31 декабря 2022 г.



Снижение активов организации связано со снижением показателя по строке "запасы" на **32** тыс. руб. (или **100%** вклада в снижение активов).

Одновременно, в пассиве баланса снижение произошло по строке "капитал и резервы" (**-42** тыс. руб., или **100%** вклада в снижение пассивов организации за год).

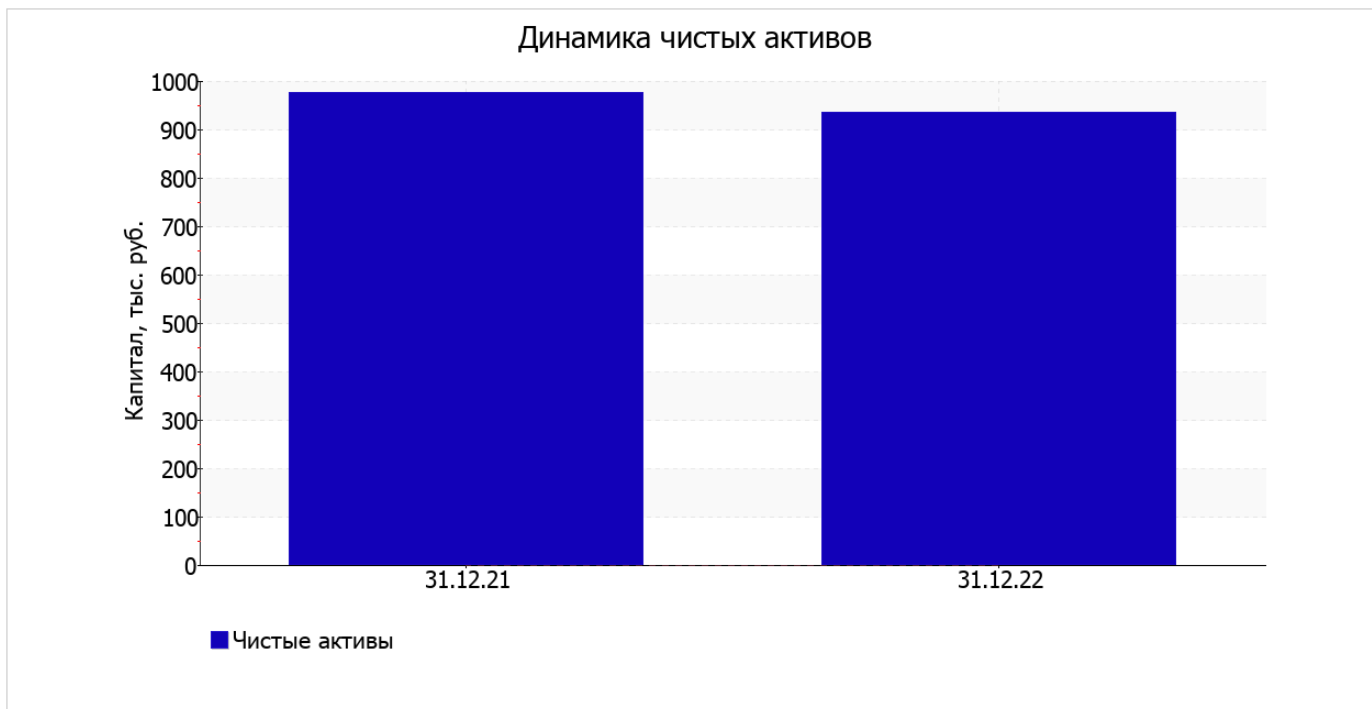
Среди положительно изменившихся статей баланса можно выделить "денежные средства и денежные эквиваленты" в активе и "другие краткосрочные обязательства" в пассиве (**+1** тыс. руб. и **+11** тыс. руб. соответственно).

собственный капитал организации на 31.12.2022 составил **935** тыс. руб. за весь анализируемый период произошло небольшое падение собственного капитала (на **42** тыс. руб., или на **4,3%**).

2.2. Оценка стоимости чистых активов организации

Показатель	Значение показателя				Изменение	
	в тыс. руб.		в % к валюте баланса		тыс. руб. (гр.3-гр.2)	± % ((гр.3- гр.2) : гр.2)
	31.12.2021	31.12.2022	на начало анализируемого периода (31.12.2021)	на конец анализируемого периода (31.12.2022)		
1. Чистые активы	977	935	92,9	91,6	-42	-4,3

Имеющаяся величина чистых активов положительно характеризует финансовое положение, полностью удовлетворяя требованиям нормативных актов к величине чистых активов организации. Однако необходимо отметить снижение чистых активов на **4,3%** в течение анализируемого периода. Несмотря на нормальную относительно уставного капитала величину чистых активов, их дальнейшее снижение может привести к ухудшению данного соотношения. На следующем графике наглядно представлена динамика чистых активов.



2.3. Анализ финансовой устойчивости организации

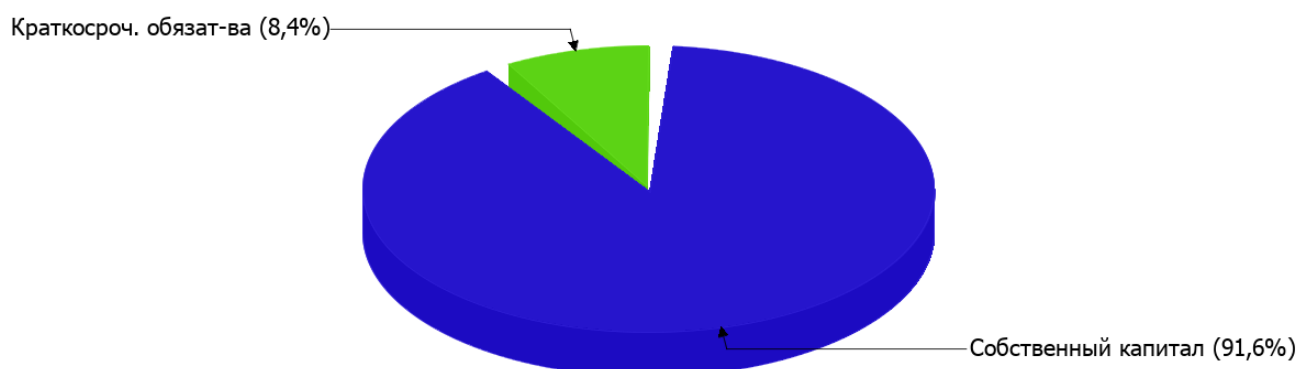
2.3.1. Основные показатели финансовой устойчивости организации

Показатель	Значение показателя		Изменение показателя (гр.3-гр.2)	Описание показателя и его нормативное значение
	31.12.2021	31.12.2022		
Коэффициент автономии	0,93	0,92	-0,01	Отношение собственного капитала к общей сумме капитала. нормальное значение для данной отрасли: не менее 0,55 (оптимальное 0,65-0,75).
Коэффициент обеспеченности собственными оборотными средствами	0,93	0,92	-0,01	Отношение собственных оборотных средств к оборотным активам. нормальное значение: 0,1 и более.
Коэффициент покрытия инвестиций	0,93	0,92	-0,01	Отношение собственного капитала и долгосрочных обязательств к общей сумме капитала. нормальное значение для данной отрасли: 0,8 и более.
Коэффициент обеспеченности запасов	1,17	1,17	-	Отношение собственных оборотных средств к стоимости запасов. нормальное значение: не менее 0,5.
Коэффициент краткосрочной задолженности	1	1	-	Отношение краткосрочной задолженности к общей сумме задолженности.

Коэффициент автономии организации на 31 декабря 2022 г. составил **0,92**. Данный коэффициент характеризует степень зависимости организации от заемного капитала. Полученное здесь значение говорит о неоправданно высокой доли собственного капитала (**92%**) в общем капитале; организация слишком осторожно относится к привлечению заемных денежных средств. в течение анализируемого периода отмечено несущественное снижение коэффициента автономии.

Наглядно структура капитала организации представлена ниже на диаграмме: Необходимо отметить, что долгосрочные обязательства не нашли отражение на диаграмме ввиду их отсутствия.

Структура капитала организации на 31 декабря 2022 г.



коэффициент обеспеченности собственными оборотными средствами на 31 декабря 2022 г. составил **0,92**. коэффициент обеспеченности собственными оборотными средствами за весь рассматриваемый период практически не изменился, снизившись всего на **0,01**. коэффициент на 31 декабря 2022 г. демонстрирует исключительно хорошее значение.

коэффициент покрытия инвестиций за весь анализируемый период практически не изменился, снизившись до **0,92**. Значение коэффициента на 31.12.2022 вполне соответствует норме.

в течение анализируемого периода коэффициент обеспеченности материальных запасов практически не изменился, снизившись до **1,17**. коэффициент обеспеченности материальных запасов на последний день анализируемого периода (31.12.2022) демонстрирует очень хорошее значение.

Коэффициент краткосрочной задолженности организации показывает на отсутствие долгосрочной задолженности при 100% краткосрочной.

2.4. Ликвидность

Показатель ликвидности	Значение показателя		Изменение показателя (гр.3 - гр.2)	Расчет, рекомендованное значение
	31.12.2021	31.12.2022		
Коэффициент текущей (общей) ликвидности	14,03	11,87	-2,16	Отношение текущих активов к краткосрочным обязательствам. нормальное значение: 2 и более.
Коэффициент абсолютной ликвидности	0,51	0,45	-0,06	Отношение денежных средств и их эквивалентов к краткосрочным обязательствам. нормальное значение: 0,2 и более.

[На конец периода] значение коэффициента текущей ликвидности (**11,87**) соответствует норме. Несмотря на это следует отметить, что в течение анализируемого периода коэффициент снизился на **-2,16**.

При норме 0,2 значение коэффициента абсолютной ликвидности составило **0,45**. Несмотря на это следует отметить, что за год коэффициент снизился на **-0,06**.

3. Анализ эффективности деятельности организации

3.1. Обзор результатов деятельности

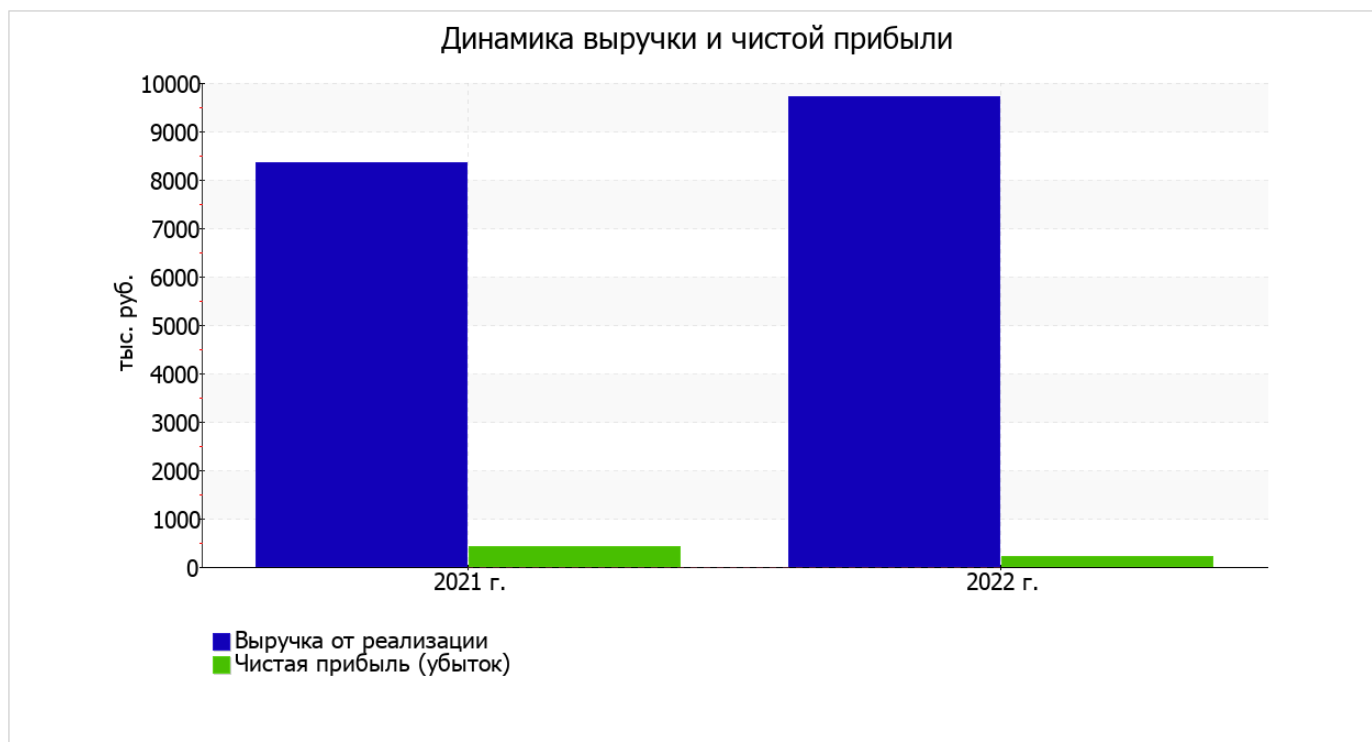
Основные финансовые результаты деятельности ОБЩЕСТВО С ОГРАНИЧЕННОЙ ОТВЕТСТВЕННОСТЬЮ VIP СТОМАТОЛОГИЯ за весь рассматриваемый период приведены ниже в таблице.

По данным "Отчета о финансовых результатах" за последний год организация получила прибыль от продаж в размере 348 тыс. руб., что составило 3,6% от выручки. По сравнению с аналогичным периодом прошлого года прибыль от продаж снизилась на 215 тыс. руб., или на 38,2%.

По сравнению с прошлым периодом в текущем увеличилась как выручка от продаж, так и расходы по обычной деятельности (на 1 358 и 1 573 тыс. руб. соответственно). Причем в процентном отношении изменение расходов (+20,2%) опережает изменение выручки (+16,3%)

Показатель	Значение показателя, тыс. руб.		Изменение показателя		Средне- годовая величина, тыс. руб.
	2021 г.	2022 г.	тыс. руб. (гр.3 - гр.2)	± % ((3-2) : 2)	
1. Выручка	8 348	9 706	+1 358	+16,3	9 027
2. Расходы по обычным видам деятельности	7 785	9 358	+1 573	+20,2	8 572
3. Прибыль (убыток) от продаж (1-2)	563	348	-215	-38,2	456
4. Прочие доходы и расходы, кроме процентов к уплате	-72	-81	-9	↓	-77
5. ЕВИТ (прибыль до уплаты процентов и налогов) (3+4)	491	267	-224	-45,6	379
6. Проценты к уплате	-	-	-	-	-
7. Налоги на прибыль (доходы)	60	60	-	-	60
8. Чистая прибыль (убыток) (5-6-7)	431	207	-224	-52	319

Ниже на графике наглядно представлено изменение выручки и прибыли ОБЩЕСТВО С ОГРАНИЧЕННОЙ ОТВЕТСТВЕННОСТЬЮ VIP СТОМАТОЛОГИЯ в течение всего анализируемого периода.



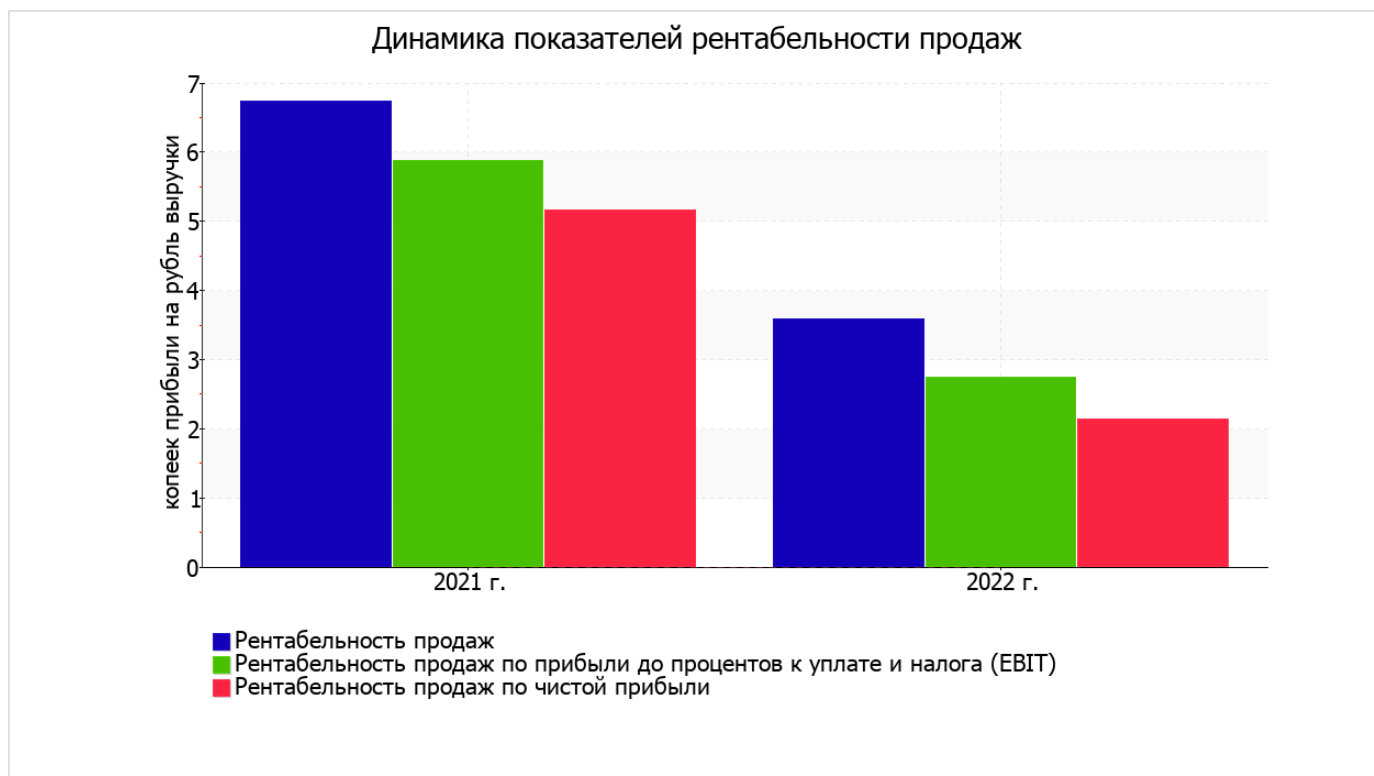
3.2. Анализ рентабельности

Показатели рентабельности	Значения показателя (в %, или в копейках с рубля)		Изменение показателя	
	2021 г.	2022 г.	коп., (гр.3 - гр.2)	± % ((3-2) : 2)
1. Рентабельность продаж (величина прибыли от продаж в каждом рубле выручки). нормальное значение для данной отрасли: 8% и более.	6,7	3,6	-3,1	-46,8
2. Рентабельность продаж по ЕВІТ (величина прибыли от продаж до уплаты процентов и налогов в каждом рубле выручки).	5,9	2,8	-3,1	-53,2
3. Рентабельность продаж по чистой прибыли (величина чистой прибыли в каждом рубле выручки). нормальное значение для данной отрасли: 5% и более.	5,2	2,1	-3,1	-58,7

Представленные в таблице показатели рентабельности за 2022 год имеют положительные значения как следствие прибыльной деятельности ОБЩЕСТВО С ОГРАНИЧЕННОЙ ОТВЕТСТВЕННОСТЬЮ VIP СТОМАТОЛОГИЯ.

[За последний период] организация по обычным видам деятельности получила прибыль в размере **3,6** копеек с каждого рубля выручки от реализации. Тем не менее, имеет место падение рентабельности продаж по сравнению с данным показателем за аналогичный период года, предшествующего отчётному, **(-3,1 коп.)**.

Рентабельность, рассчитанная как отношение прибыли до налогообложения и процентных расходов (ЕВІТ) к выручке организации, за период с 01.01.2022 по 31.12.2022 составила **2,8%**. То есть в каждом рубле выручки организации содержалось **2,8** коп. прибыли до налогообложения и процентов к уплате.



Рентабельность использования вложенного в предпринимательскую деятельность капитала представлена в следующей таблице.

Показатель рентабельности	Значение показателя, %	Расчет показателя
	2022 г.	
Рентабельность собственного капитала (ROE)	21,7	Отношение чистой прибыли к средней величине собственного капитала. нормальное значение: не менее 18%.
Рентабельность активов (ROA)	20	Отношение чистой прибыли к средней стоимости активов. нормальное значение: 12% и более.
Прибыль на задействованный капитал (ROCE)	27,9	Отношение прибыли до уплаты процентов и налогов (ЕБИТ) к собственному капиталу и долгосрочным обязательствам.

[За последний период] каждый рубль собственного капитала организации принес чистую прибыль в размере 0,217 руб.

за последний год рентабельность активов вполне укладывается в норму (20%).

3.3. Расчет показателей деловой активности (оборачиваемости)

Далее в таблице рассчитаны показатели оборачиваемости ряда активов, характеризующие скорость возврата вложенных в предпринимательскую деятельность денежных средств, а также показатель оборачиваемости кредиторской задолженности при расчетах с поставщиками и подрядчиками.

Показатель оборачиваемости	Значение в днях	Коэфф. 2022 г.
	2022 г.	
Оборачиваемость оборотных средств (отношение средней величины оборотных активов к средневзвешенной выручке*; нормальное значение для данной отрасли: не более 58 дн.)	39	9,4
Оборачиваемость запасов (отношение средней стоимости запасов к средневзвешенной себестоимости проданных товаров; нормальное значение для данной отрасли: 7 и менее дн.)	–	–
Оборачиваемость кредиторской задолженности (отношение средней величины кредиторской задолженности к средневзвешенной выручке)	0	–
Оборачиваемость активов (отношение средней стоимости активов к средневзвешенной выручке; нормальное значение для данной отрасли: не более 126 дн.)	39	9,4
Оборачиваемость собственного капитала (отношение средней величины собственного капитала к средневзвешенной выручке)	36	10,2

* Приведен расчет показателя в днях. Значение коэффициента равно отношению 365 к значению показателя в днях.

Оборачиваемость активов за весь рассматриваемый период показывает, что организация получает выручку, равную сумме всех имеющихся активов за 39 календарных дней.

4. Выводы по результатам анализа

Ниже по качественному признаку обобщены важнейшие показатели финансового положения (по состоянию по состоянию на 31.12.2022) и результаты деятельности ОБЩЕСТВО С ОГРАНИЧЕННОЙ ОТВЕТСТВЕННОСТЬЮ VIP СТОМАТОЛОГИЯ за год.

Среди показателей, имеющих исключительно хорошие значения, можно выделить такие:

- коэффициент обеспеченности собственными оборотными средствами демонстрирует очень хорошее значение – **0,92**;
- полностью соответствует нормативному значению коэффициент текущей (общей) ликвидности;
- коэффициент абсолютной ликвидности полностью соответствует нормативному значению;
- коэффициент покрытия инвестиций полностью соответствует норме (доля собственного капитала и долгосрочных обязательств составляет **92%** от общего капитала организации);
- абсолютная финансовая устойчивость по величине излишка собственных оборотных средств.

Анализ выявил следующие показатели, положительно характеризующие финансовое положение и результаты деятельности ОБЩЕСТВО С ОГРАНИЧЕННОЙ ОТВЕТСТВЕННОСТЬЮ VIP СТОМАТОЛОГИЯ:

- коэффициент автономии неоправданно высок (**0,92**);
- чистые активы превышают уставный капитал, однако за весь анализируемый период произошло снижение величины чистых активов;
- существенная, по сравнению с общей стоимостью активов организации чистая прибыль (**20%** за период 01.01–31.12.2022);
- прибыль от финансово-хозяйственной деятельности за последний год составила **207** тыс. руб.

Среди отрицательных показателей финансового положения и результатов деятельности организации можно выделить такие:

- значительное падение рентабельности продаж (**-3,1** процентных пункта от рентабельности за аналогичный период прошлого года (01.01–31.12.2021) равной **6,7%**);
- изменение собственного капитала практически соответствует общему изменению активов организации;
- значительное падение прибыли до процентов к уплате и налогообложения (ЕВИТ) на рубль выручки ОБЩЕСТВО С ОГРАНИЧЕННОЙ ОТВЕТСТВЕННОСТЬЮ VIP СТОМАТОЛОГИЯ (**-3,1** коп. от данного показателя рентабельности за аналогичный период года, предшествующего отчетному).

Показателем, имеющим значение на границе норматива, является следующий – за период с 01.01.2022 по 31.12.2022 получена прибыль от продаж (348 тыс. руб.), хотя и наблюдалась ее отрицательная динамика по сравнению с аналогичным периодом прошлого года (-215 тыс. руб.).

Анализ свидетельствует об очень хорошем финансовом состоянии организации, ее способности отвечать по своим обязательствам в краткосрочной, и, возможно, долгосрочной перспективе. При данных финансовых показателях ОБЩЕСТВО С ОГРАНИЧЕННОЙ ОТВЕТСТВЕННОСТЬЮ VIP СТОМАТОЛОГИЯ относится к категории надежных заемщиков и может рассчитывать на получение кредитов.