

Пояснительная записка к бухгалтерской отчетности

1. Сведения об организации

Наименование юридического лица:

ОБЩЕСТВО С ОГРАНИЧЕННОЙ ОТВЕТСТВЕННОСТЬЮ "КОМБИНАТ ШКОЛЬНОГО ПИТАНИЯ №1"

Идентификационный номер налогоплательщика (ИНН): 6623115924

Код причины постановки на учет (КПП): 662301001

Основным видом деятельности, который является преобладающим и имеет приоритетное значение для организации, является деятельность предприятий общественного питания по прочим видам организации питания (ОКВЭД 56.29).

2. Анализ финансового положения

2.1. Структура имущества и источники его формирования

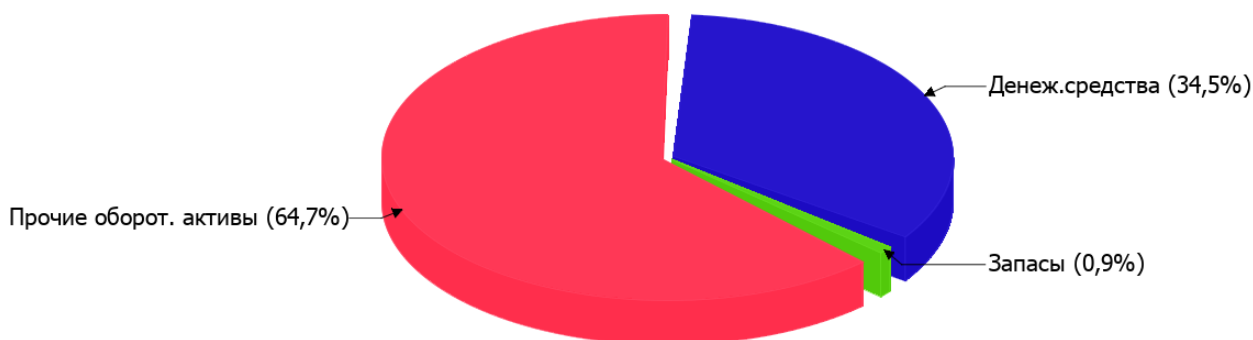
Показатель	Значение показателя				Изменение за анализируемый период	
	в тыс. руб.		в % к валюте баланса		тыс. руб. (гр.3- гр.2)	± % ((гр.3- гр.2) : гр.2)
	31.12.2021	31.12.2022	на начало анализируемого периода (31.12.2021)	на конец анализируемого периода (31.12.2022)		
Актив						
Внеоборотные активы	–	–	–	–	–	–
Оборотные	63 543	68 955	100	100	+5 412	+8,5
Пассив						
Собственный капитал	57 623	64 581	90,7	93,7	+6 958	+12,1
Долгосрочные обязательства	–	–	–	–	–	–
Краткосрочные обязательства	5 920	4 374	9,3	6,3	-1 546	-26,1
Валюта баланса	63 543	68 955	100	100	+5 412	+8,5

* Без доходов будущих периодов, включенных в собственный капитал.

Активы на последний день анализируемого периода (31.12.2022) характеризуются отсутствием внеоборотных средств при 100% текущих активов. Активы организации за весь анализируемый период увеличились на 5 412 тыс. руб. (на 8,5%). Учитывая рост активов, необходимо отметить, что собственный капитал увеличился еще в большей степени – на 12,1%. опережающее увеличение собственного капитала относительно общего изменения активов – фактор положительный.

Структура активов организации в разрезе основных групп представлена ниже на диаграмме:

Структура активов организации на 31 декабря 2022 г.



Рост активов организации связан, в основном, с ростом показателя по строке "денежные средства и денежные эквиваленты" на 17 620 тыс. руб. (или 99,9% вклада в прирост активов).

Одновременно, в пассиве баланса наибольший прирост произошел по строке "капитал и резервы" (+6 958 тыс. руб., или 98,9% вклада в прирост пассивов организации в течение анализируемого периода).

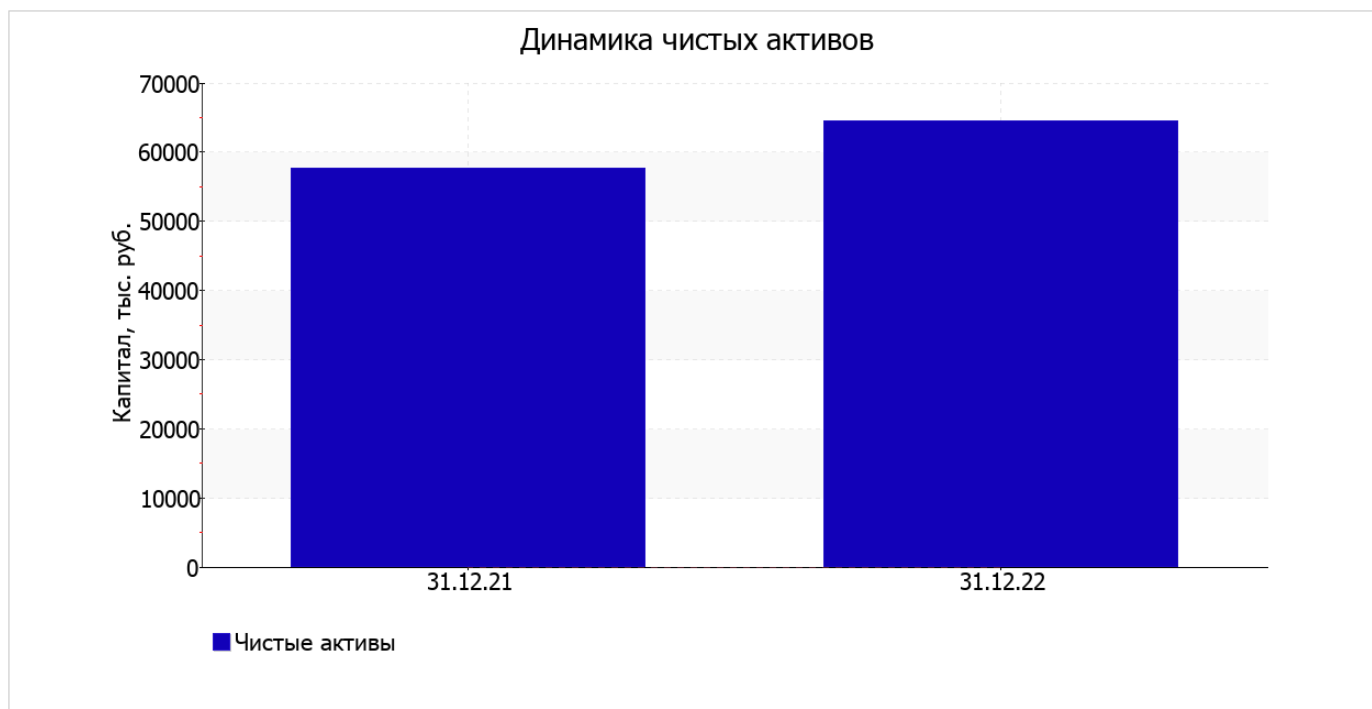
Среди отрицательно изменившихся статей баланса можно выделить "финансовые и другие оборотные активы" в активе и "краткосрочные заемные средства" в пассиве (-12 230 тыс. руб. и -1 620 тыс. руб. соответственно).

на 31 декабря 2022 г. собственный капитал организации составил 64 581,0 тыс. руб., что на 6 958,0 тыс. руб., или на 12,1% превышает значение на начало анализируемого периода (31.12.2021).

2.2. Оценка стоимости чистых активов организации

Показатель	Значение показателя				Изменение	
	в тыс. руб.		в % к валюте баланса		тыс. руб. (гр.3-гр.2)	± % ((гр.3- гр.2) : гр.2)
	31.12.2021	31.12.2022	на начало анализируемого периода (31.12.2021)	на конец анализируемого периода (31.12.2022)		
1. Чистые активы	57 623	64 581	90,7	93,7	+6 958	+12,1

Имеющаяся величина чистых активов положительно характеризует финансовое положение, полностью удовлетворяя требованиям нормативных актов к величине чистых активов организации. К тому же, определив текущее состояние показателя, необходимо отметить увеличение чистых активов на 12,1% за год. Превышение чистых активов над уставным капиталом и в то же время их увеличение за период говорит о хорошем финансовом положении организации по данному признаку. Наглядное изменение чистых активов представлено на следующем графике.



2.3. Анализ финансовой устойчивости организации

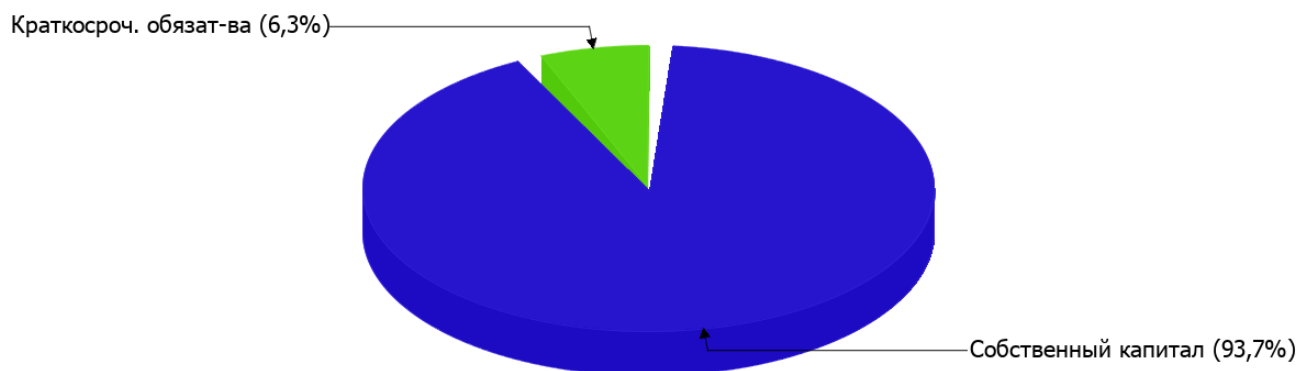
2.3.1. Основные показатели финансовой устойчивости организации

Показатель	Значение показателя		Изменение показателя (гр.3-гр.2)	Описание показателя и его нормативное значение
	31.12.2021	31.12.2022		
Коэффициент автономии	0,91	0,94	+0,03	Отношение собственного капитала к общей сумме капитала. нормальное значение: не менее 0,45 (оптимальное 0,55-0,7).
Коэффициент обеспеченности собственными оборотными средствами	0,91	0,94	+0,03	Отношение собственных оборотных средств к оборотным активам. нормальное значение: 0,1 и более.
Коэффициент покрытия инвестиций	0,91	0,94	+0,03	Отношение собственного капитала и долгосрочных обязательств к общей сумме капитала. нормальное значение: не менее 0,75.
Коэффициент обеспеченности запасов	97,83	105,7	+7,87	Отношение собственных оборотных средств к стоимости запасов. нормальное значение: не менее 0,5.
Коэффициент краткосрочной задолженности	1	1	–	Отношение краткосрочной задолженности к общей сумме задолженности.

Коэффициент автономии организации на последний день анализируемого периода (31.12.2022) составил **0,94**. Данный коэффициент характеризует степень зависимости организации от заемного капитала. Полученное здесь значение говорит о неоправданно высокой доли собственного капитала (**94%**) в общем капитале; организация слишком осторожно относится к привлечению заемных денежных средств. коэффициент автономии в течение анализируемого периода несколько вырос (на **0,03**).

Структура капитала организации представлена ниже на диаграмме: Следует отметить, что долгосрочные обязательства на диаграмме не отражены, поскольку полностью отсутствуют.

Структура капитала организации на 31 декабря 2022 г.



коэффициент обеспеченности собственными оборотными средствами по состоянию на 31.12.2022 составил **0,94**. за весь анализируемый период коэффициент обеспеченности собственными оборотными средствами слабо вырос (на **0,03**). коэффициент по состоянию на 31.12.2022 демонстрирует очень хорошее значение.

за весь анализируемый период отмечено повышение коэффициента покрытия инвестиций до **0,94** (на **0,03**). Значение коэффициента на последний день анализируемого периода вполне соответствует норме.

на последний день анализируемого периода (31.12.2022) коэффициент обеспеченности материальных запасов равнялся **105,7**. коэффициент обеспеченности материальных запасов в течение анализируемого периода заметно вырос (на **7,87**). на 31 декабря 2022 г. значение коэффициента обеспеченности материальных запасов можно характеризовать как очень хорошее.

Коэффициент краткосрочной задолженности организации показывает на отсутствие долгосрочной задолженности при 100% краткосрочной.

2.4. Ликвидность

Показатель ликвидности	Значение показателя		Изменение показателя (гр.3 - гр.2)	Расчет, рекомендованное значение
	31.12.2021	31.12.2022		
Коэффициент текущей (общей) ликвидности	10,73	15,76	+5,03	Отношение текущих активов к краткосрочным обязательствам. нормальное значение: 2 и более.
Коэффициент абсолютной ликвидности	1,04	5,43	+4,39	Отношение денежных средств и их эквивалентов к краткосрочным обязательствам. нормальное значение: 0,2 и более.

[На конец периода] коэффициент текущей ликвидности имеет значение, соответствующее норме (**15,76** при нормативном значении 2). [За весь период] коэффициент вырос на **5,03**.

Второй коэффициент, характеризующий способность организации погасить всю или часть краткосрочной задолженности за счет денежных средств и их эквивалентов, имеет значение, соответствующее допустимому (**5,43**). [За весь период] коэффициент абсолютной ликвидности вырос на **4,39**.

3. Анализ эффективности деятельности организации

3.1. Обзор результатов деятельности

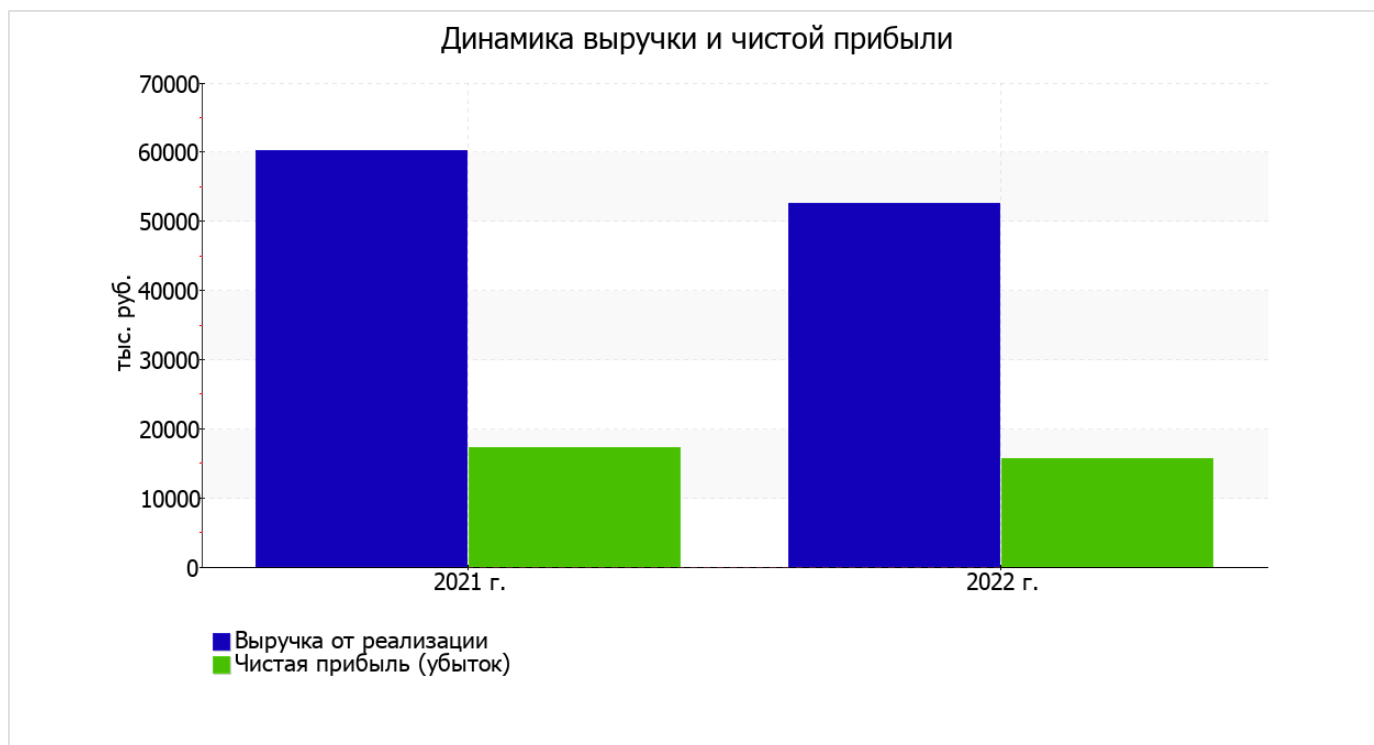
Основные финансовые результаты деятельности ОБЩЕСТВО С ОГРАНИЧЕННОЙ ОТВЕТСТВЕННОСТЬЮ "КОМБИНАТ ШКОЛЬНОГО ПИТАНИЯ №1" за весь рассматриваемый период приведены ниже в таблице.

Как видно из "Отчета о финансовых результатах", за год организация получила прибыль от продаж в размере **16 256** тыс. руб., что составило 31% от выручки. По сравнению с аналогичным периодом прошлого года прибыль от продаж снизилась на **1 375** тыс. руб., или на **7,8%**.

По сравнению с прошлым периодом в текущем снизилась как выручка от продаж, так и расходы по обычной деятельности (на **7 734** и **6 359** тыс. руб. соответственно). Причем в процентном отношении изменение расходов (**-14,9%**) опережает изменение выручки (**-12,8%**)

Показатель	Значение показателя, тыс. руб.		Изменение показателя		Средне- годовая величина, тыс. руб.
	2021 г.	2022 г.	тыс. руб. (гр.3 - гр.2)	± % ((3-2) : 2)	
1. Выручка	60 256	52 522	-7 734	-12,8	56 389
2. Расходы по обычным видам деятельности	42 625	36 266	-6 359	-14,9	39 446
3. Прибыль (убыток) от продаж (1-2)	17 631	16 256	-1 375	-7,8	16 944
4. Прочие доходы и расходы, кроме процентов к уплате	159	-59	-218	↓	50
5. ЕВИТ (прибыль до уплаты процентов и налогов) (3+4)	17 790	16 197	-1 593	-9	16 994
6. Проценты к уплате	–	–	–	–	–
7. Налоги на прибыль (доходы)	554	525	-29	-5,2	540
8. Чистая прибыль (убыток) (5-6-7)	17 236	15 672	-1 564	-9,1	16 454

Изменение выручки наглядно представлено ниже на графике.



3.2. Анализ рентабельности

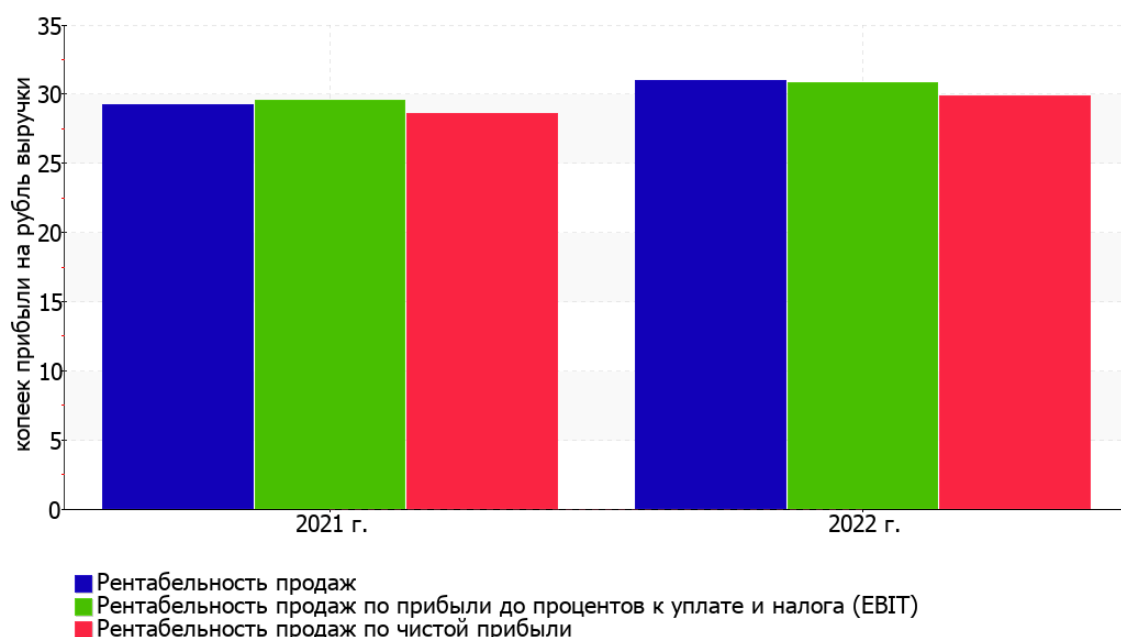
Показатели рентабельности	Значения показателя (в %, или в копейках с рубля)		Изменение показателя	
	2021 г.	2022 г.	коп., (гр.3 - гр.2)	± % ((3-2) : 2)
1. Рентабельность продаж (величина прибыли от продаж в каждом рубле выручки). нормальное значение для данной отрасли: 5% и более.	29,3	31	+1,7	+5,8
2. Рентабельность продаж по ЕВИТ (величина прибыли от продаж до уплаты процентов и налогов в каждом рубле выручки).	29,5	30,8	+1,3	+4,5
3. Рентабельность продаж по чистой прибыли (величина чистой прибыли в каждом рубле выручки). нормальное значение для данной отрасли: не менее 3%.	28,6	29,8	+1,2	+4,3

[За последний период] организация получила прибыль как от продаж, так и в целом от финансово-хозяйственной деятельности, что и обусловило положительные значения всех трех представленных в таблице показателей рентабельности.

[За последний период] организация по обычным видам деятельности получила прибыль в размере **31** копеек с каждого рубля выручки от реализации. К тому же имеет место положительная динамика рентабельности продаж по сравнению с данным показателем за аналогичный период года, предшествующего отчетному, (+1,7 коп.).

Показатель рентабельности, рассчитанный как отношение прибыли до процентов к уплате и налогообложения (ЕВИТ) к выручке организации, за последний год составил **30,8%**. Это значит, что в каждом рубле выручки организации содержалось **30,8** коп. прибыли до налогообложения и процентов к уплате.

Динамика показателей рентабельности продаж



Рентабельность использования вложенного в предпринимательскую деятельность капитала представлена в следующей таблице.

Показатель рентабельности	Значение показателя, %	Расчет показателя
	2022 г.	
Рентабельность собственного капитала (ROE)	25,6	Отношение чистой прибыли к средней величине собственного капитала. нормальное значение: 18% и более.
Рентабельность активов (ROA)	23,7	Отношение чистой прибыли к средней стоимости активов. нормальное значение: не менее 12%.
Прибыль на задействованный капитал (ROCE)	26,5	Отношение прибыли до уплаты процентов и налогов (ЕБИТ) к собственному капиталу и долгосрочным обязательствам.

[За последний период] каждый рубль собственного капитала ОБЩЕСТВО С ОГРАНИЧЕННОЙ ОТВЕТСТВЕННОСТЬЮ "КОМБИНАТ ШКОЛЬНОГО ПИТАНИЯ №1" принес чистую прибыль в размере 0,256 руб.

за 2022 год рентабельность активов имеет достаточно хорошее значение, равное 23,7%.

3.3. Расчет показателей деловой активности (оборачиваемости)

Далее в таблице рассчитаны показатели оборачиваемости ряда активов, характеризующие скорость возврата вложенных в предпринимательскую деятельность средств, а также показатель оборачиваемости кредиторской задолженности при расчетах с поставщиками и подрядчиками.

Показатель оборачиваемости	Значение в днях	Коэфф. 2022 г.
	2022 г.	
Оборачиваемость оборотных средств (отношение средней величины оборотных активов к среднедневной выручке*; нормальное значение для данной отрасли: 64 и менее дн.)	460	0,8
Оборачиваемость запасов (отношение средней стоимости запасов к среднедневной себестоимости проданных товаров; нормальное значение для данной отрасли: 20 и менее дн.)	–	–
Оборачиваемость кредиторской задолженности (отношение средней величины кредиторской задолженности к среднедневной выручке)	7	54,9
Оборачиваемость активов (отношение средней стоимости активов к среднедневной выручке; нормальное значение для данной отрасли: 85 и менее дн.)	460	0,8
Оборачиваемость собственного капитала (отношение средней величины собственного капитала к среднедневной выручке)	425	0,9

* Приведен расчет показателя в днях. Значение коэффициента равно отношению 365 к значению показателя в днях.

Оборачиваемость активов за весь рассматриваемый период показывает, что организация получает выручку, равную сумме всех имеющихся активов за 460 календарных дней.

4. Выводы по результатам анализа

Ниже обобщены ключевые финансовые показатели ОБЩЕСТВО С ОГРАНИЧЕННОЙ ОТВЕТСТВЕННОСТЬЮ "КОМБИНАТ ШКОЛЬНОГО ПИТАНИЯ №1" за последний год

Следующие 8 показателей финансового положения и результатов деятельности организации имеют исключительно хорошие значения:

- чистые активы превышают уставный капитал, при этом за год наблюдалось увеличение чистых активов;
- значение коэффициента обеспеченности собственными оборотными средствами (0,94) можно характеризовать как вполне соответствующее нормальному;
- полностью соответствует нормальному значению коэффициент текущей (общей) ликвидности;
- коэффициент абсолютной ликвидности полностью соответствует нормативному значению;
- положительная динамика рентабельности продаж (+1,7 процентных пункта от рентабельности 29,3% за аналогичный период года, предшествующего отчётному);
- положительное изменение собственного капитала относительно общего изменения активов организации;
- коэффициент покрытия инвестиций имеет хорошее значение (доля собственного капитала и долгосрочных обязательств составляет 94% от общего капитала организации);
- абсолютная финансовая устойчивость по величине излишка собственных оборотных средств.

Анализ выявил следующие положительные показатели финансового положения и результатов деятельности организации:

- коэффициент автономии неоправданно высок (0,94);
- существенная, по сравнению с общей стоимостью активов организации чистая прибыль (23,7% за 2022 год);
- за последний год получена прибыль от продаж (16 256 тыс. руб.), но наблюдалась ее отрицательная динамика по сравнению с аналогичным периодом прошлого года (-1 375 тыс. руб.);
- чистая прибыль за последний год составила 15 672 тыс. руб.;
- рост прибыли до процентов к уплате и налогообложения (ЕБИТ) на рубль выручки организации (+1,3 коп. к 29,5 коп. с рубля выручки за аналогичный период года, предшествующего отчётному).

Приведенные выше показатели свидетельствуют об очень хорошем финансовом состоянии организации, ее способности отвечать по своим обязательствам перед кредиторами. При данных финансовых показателях ОБЩЕСТВО С ОГРАНИЧЕННОЙ ОТВЕТСТВЕННОСТЬЮ "КОМБИНАТ ШКОЛЬНОГО ПИТАНИЯ №1" относится к категории надежных заемщиков и может рассчитывать на получение кредитов.