

## Расчет стоимости чистых активов

Акционерное общество "ТЕЛЕ-СЕРВИС ТУЛА"  
(наименование организации)

| Наименование показателя                                   | Код строки бухгалтерского баланса | На 31 декабря 2022 г. | На 31 декабря 2021 г. | На 31 декабря 2020 г. |
|---|-----------------------------------|-----------------------|-----------------------|-----------------------|
| <b>Активы</b>   |                                   |                       |                       |                       |
| Нематериальные активы                                     | 1110                              | 24                    | 32                    | 40                    |
| Результаты исследований и разработок                      | 1120                              | -                     | -                     | -                     |
| Нематериальные поисковые активы                           | 1130                              | -                     | -                     | -                     |
| Материальные поисковые активы                             | 1140                              | -                     | -                     | -                     |
| Основные средства   | 1150                              | 9 848                 | 12 150                | 8 227                 |
| Доходные вложения в материальные ценности                 | 1160                              | -                     | -                     | -                     |
| Финансовые вложения долгосрочные                          | 1170                              | 54 600                | 54 600                | 54 600                |
| Отложенные налоговые активы                               | 1180                              | -                     | 1 104                 | 1 718                 |
| Прочие внеоборотные активы                                | 1190                              | -                     | -                     | -                     |
| Запасы  | 1210                              | 3 209                 | 1 977                 | 3 376                 |
| Налог на добавленную стоимость по приобретенным ценностям | 1220                              | -                     | -                     | 22                    |
| Дебиторская задолженность*                                | 1230                              | 14 159                | 14 650                | 14 268                |
| Финансовые вложения краткосрочные                         | 1240                              | 6 205                 | 205                   | 205                   |
| Денежные средства и денежные эквиваленты                  | 1250                              | 6 163                 | 1 045                 | 1 149                 |
| Прочие оборотные активы                                   | 1260                              | 188                   | 24                    | 103                   |
| <b>ИТОГО активы</b>                                       | -                                 | <b>94 396</b>         | <b>85 788</b>         | <b>83 708</b>         |
| <b>Пассивы</b>  |                                   |                       |                       |                       |
| Заемные средства долгосрочные                             | 1410                              | -                     | -                     | -                     |
| Отложенные налоговые обязательства                        | 1420                              | -                     | 619                   | 87                    |
| Оценочные обязательства долгосрочные                      | 1430                              | -                     | -                     | -                     |
| Прочие обязательства долгосрочные                         | 1450                              | -                     | -                     | -                     |
| Заемные средства краткосрочные                            | 1510                              | -                     | -                     | -                     |
| Кредиторская задолженность                                | 1520                              | 31 401                | 37 363                | 34 233                |
| Оценочные обязательства краткосрочные                     | 1540                              | -                     | -                     | -                     |
| Прочие обязательства краткосрочные                        | 1550                              | -                     | -                     | -                     |
| <b>ИТОГО пассивы</b>                                      | -                                 | <b>31 401</b>         | <b>37 981</b>         | <b>34 320</b>         |
| <b>Стоимость чистых активов</b>                           | -                                 | <b>62 995</b>         | <b>47 807</b>         | <b>49 388</b>         |

\* - За исключением задолженности участников (учредителей) по взносам в уставный капитал.

Генеральный директор  
Николаев Н.А.



**Пояснения к бухгалтерскому балансу  
и отчету о финансовых результатах (тыс. руб.)**

**1. Нематериальные активы и расходы на научно-исследовательские, опытно-конструкторские и технологические работы (НИОКР)**  
**1.1. Наличие и движение нематериальных активов**

с.1

| Наименование показателя       | Код  | Период     | На начало года           |   | Изменения за период |                          |   |                       |                          | На конец периода        |                          |   |
|-------------------------------|------|------------|--------------------------|---|---------------------|--------------------------|---|-----------------------|--------------------------|-------------------------|--------------------------|---|
|                               |      |            | первоначальная стоимость | накопленная амортизация и убытки от обесценения | Поступило           | Выбыло                   |   | Убыток от обесценения | Переоценка               |                         | первоначальная стоимость | накопленная амортизация и убытки от обесценения |
|                               |      |            |                          |   |                     | первоначальная стоимость | накопленная амортизация и убытки от обесценения |                       | Первоначальная стоимость | Накопленная амортизация |                          |   |
| Нематериальные активы - всего | 5100 | за 2022 г. | 69                       | (37)  | -                   | -                        | (8)   | -                     | -                        | -                       | 69                       | (45)  |
| в том числе:                  | 5110 | за 2021 г. | 69                       | (29)  | -                   | -                        | (8)   | -                     | -                        | -                       | 69                       | (37)  |
|                               | 5101 | за 2022 г. | -                        | -   | -                   | -                        | -   | -                     | -                        | -                       | -                        | -   |
|                               | 5111 | за 2021 г. | -                        | -   | -                   | -                        | -   | -                     | -                        | -                       | -                        | -   |

**1.2. Первоначальная стоимость нематериальных активов, созданных самой организацией**

| Наименование показателя | Код  | На 31 декабря 2022 г. | На 31 декабря 2021 г. | На 31 декабря 2020 г. |
|-------------------------|------|-----------------------|-----------------------|-----------------------|
|                         |      | Всего                 | 5120                  | -                     |
| в том числе:            | 5121 | -                     | -                     | -                     |

| 1.3. Нематериальные активы с полностью погашенной стоимостью |      |                       |                       |
|--|------|-----------------------|-----------------------|
| Наименование показателя                                      | Код  | На 31 декабря 2022 г. | На 31 декабря 2021 г. |
| Всего  | 5130 | -                     | -                     |
| в том числе:   | 5131 | -                     | -                     |

## 1.4. Наличие и движение результатов НИОКР

| Наименование показателя | Код  | Период     | Изменения за период      |                                       |           |        | На конец периода |                          |
|-------------------------|------|------------|--------------------------|---------------------------------------|-----------|--------|------------------|--------------------------|
|                         |      |            | На начало года           |                                       | Поступило | Выбыло |                  |                          |
|                         |      |            | первоначальная стоимость | часть стоимости, списанной на расходы |           |        |                  | первоначальная стоимость |
| НИОКР - всего           | 5140 | за 2022 г. | -                        | -                                     | -         | -      | -                | -                        |
|                         | 5150 | за 2021 г. | -                        | -                                     | -         | -      | -                | -                        |
| в том числе:            | 5141 | за 2022 г. | -                        | -                                     | -         | -      | -                | -                        |
|                         | 5151 | за 2021 г. | -                        | -                                     | -         | -      | -                | -                        |

## 1.5. Незаконченные и неоформленные НИОКР и незаконченные операции по приобретению нематериальных активов

| Наименование показателя   | Код  | Период     | На начало года | Изменения за период |  |   | На конец периода |
|---|------|------------|----------------|---------------------|--|---|------------------|
|   |      |            |                | затраты за период   | списано затрат как не давших положительного результата | принято к учету в качестве нематериальных активов или НИОКР |                  |
| Затраты по незаконченным исследованиям и разработкам - всего          | 5160 | за 2022 г. | -              | -                   | -  | -   |                  |
|   | 5170 | за 2021 г. | -              | -                   | -  | -   |                  |
| в том числе:  | 5161 | за 2022 г. | -              | -                   | -  | -   |                  |
|   | 5171 | за 2021 г. | -              | -                   | -  | -   |                  |
| незаконченные операции по приобретению нематериальных активов - всего | 5180 | за 2022 г. | -              | -                   | -  | -   |                  |
|   | 5190 | за 2021 г. | -              | -                   | -  | -   |                  |
| в том числе:  | 5181 | за 2022 г. | -              | -                   | -  | -   |                  |
|   | 5191 | за 2021 г. | -              | -                   | -  | -   |                  |



Николаев Николай  
Алексеевич  
(расшифровка подписи)

Руководитель (подпись)

22 марта 2023 г.



## 2.2. Незавершенные капитальные вложения

| Наименование показателя  | Код  | Период     | На начало года | Изменения за период |         |   | На конец периода |
|--|------|------------|----------------|---------------------|---------|---|------------------|
|  |      |            |                | затраты за период   | списано | принято к учету в качестве основных средств или увеличена стоимость |                  |
| Незавершенное строительство и незаконченные операции по приобретению, модернизации и т.п. основных средств - всего | 5240 | за 2022 г. | 3 572          | 274                 | (82)    | (126)   | 3 639            |
|  | 5250 | за 2021 г. | 534            | 3 747               | (90)    | (619)   | 3 572            |
| в том числе:   |      |            |                |                     |         |   |                  |
| Устройство СОРМ "Яхонт-ИС-374" (Версия ПО:1.1)   | 5241 | за 2022 г. | 1 400          | -                   | -       | -   | 1 400            |
|  | 5251 | за 2021 г. | -              | 1 400               | -       | -   | 1 400            |
| Устройство СОРМ "Яхонт-Голос374" (Версия ПО:1.1)   | 5242 | за 2022 г. | 1 850          | -                   | -       | -   | 1 850            |
|  | 5252 | за 2021 г. | -              | 1 850               | -       | -   | 1 850            |
| Участок муфты ул.Новомосковское ш., ул.Рязанская-мкр- Левобережный   | 5243 | за 2022 г. | 107            | -                   | -       | -   | 107              |
|  | 5253 | за 2021 г. | 107            | -                   | -       | -   | 107              |
| Участок муфты ул.Л. Толстого, 506-ул.Полстого, 506   | 5244 | за 2022 г. | 10             | -                   | -       | -   | 10               |
|  | 5254 | за 2021 г. | 10             | -                   | -       | -   | 10               |
| Участок муфты ул.Новомосковское ш.60 а-ул.Новомосковское ш.60 Д  | 5245 | за 2022 г. | 9              | -                   | -       | -   | 9                |
|  | 5255 | за 2021 г. | 9              | -                   | -       | -   | 9                |
| Участок муфты ул. Советская, 47-ул.Советская, 53   | 5246 | за 2022 г. | 53             | -                   | -       | -   | 53               |
|  | 5256 | за 2021 г. | 53             | -                   | -       | -   | 53               |
| Участок муфты ул.Ф.Энгельса, 143-ул.Ф.Энгельса, 141  | 5247 | за 2022 г. | 7              | -                   | -       | -   | 7                |
|  | 5257 | за 2021 г. | 7              | -                   | -       | -   | 7                |
| Участок муфты ул.Павшинский мост, 2-б — ул.Павшинский мост, 4  | 5248 | за 2022 г. | 9              | -                   | -       | -   | 9                |
|  | 5258 | за 2021 г. | 9              | -                   | -       | -   | 9                |
| Участок муфты ул.Советская, 55-ул.Советская, 57-б  | 5249 | за 2022 г. | 6              | -                   | -       | -   | 6                |
|  | 5259 | за 2021 г. | 6              | -                   | -       | -   | 6                |
| Участок муфты ул.Луначарского, 74 — ул.Луначарского, 76  |      | за 2022 г. | 22             | -                   | -       | -   | 22               |
|  |      | за 2021 г. | 22             | -                   | -       | -   | 22               |
| Участок муфты ул.Макаренко, 9-г — ул.Макаренко, 7  |      | за 2022 г. | 33             | -                   | -       | -   | 33               |
|  |      | за 2021 г. | 33             | -                   | -       | -   | 33               |
| Участок муфты ул.Фрунзе, 20-а — пер.Лобьяревский   |      | за 2022 г. | 10             | -                   | -       | -   | 10               |
|  |      | за 2021 г. | 10             | -                   | -       | -   | 10               |
| Участок муфты пр-д Иншинский, 5 — пр-д Иншинский, 5  |      | за 2022 г. | 7              | -                   | -       | -   | 7                |
|  |      | за 2021 г. | 7              | -                   | -       | -   | 7                |
| Участок ул.Самоварная, 3 — ул.Самоварная, 7, 9, 11   |      | за 2022 г. | 48             | -                   | -       | -   | 48               |
|  |      | за 2021 г. | 48             | -                   | -       | -   | 48               |
| Участок муфты ул. Павшинский мост, 2 — ул. Павшинский мост, 1/12   |      | за 2022 г. | 29             | -                   | -       | -   | 29               |
|  |      | за 2021 г. | 29             | -                   | -       | -   | 29               |
| Участок муфты ул. Луначарского, 1 — ул. Галкина, 3   |      | за 2022 г. | 16             | -                   | -       | -   | 16               |
|  |      | за 2021 г. | 16             | -                   | -       | -   | 16               |
| Участок муфты ул.Перекopsкая, 2 — ул.Перекopsкая, 2-а  |      | за 2022 г. | 9              | -                   | -       | -   | 9                |
|  |      | за 2021 г. | 9              | -                   | -       | -   | 9                |
| Узел связи г.Тула пр.Ленина д.26   |      | за 2022 г. | 12             | -                   | -       | -   | 12               |
|  |      | за 2021 г. | 12             | -                   | -       | -   | 12               |
| Участок муфты ул.Новомосковское ш., 10 — ул.Новомосковское ш., 10-а  |      | за 2022 г. | 7              | -                   | -       | -   | 7                |
|  |      | за 2021 г. | 7              | -                   | -       | -   | 7                |
| Участок ул. Строителей, 6 — ул. Шухова, 1-б  |      | за 2022 г. | 12             | -                   | -       | (12)  | -                |
|  |      | за 2021 г. | 12             | -                   | -       | -   | -                |
|  |      | за 2022 г. | 36             | -                   | -       | (36)  | -                |



|   |            |    |   |   |   |      |
|---|------------|----|---|---|---|------|
| Участок муфты пр.Ленина, 91 — пр.Ленина, 91                   | за 2022 г. | -  | - | - | - | -    |
| Участок муфты пр-д Пушкинский, 3-б — ул.Пушкинская, 16        | за 2021 г. | 12 | - | - | - | (12) |
| Участок муфты ул.Коминтерна, 18 — ул.Сойфера, 16              | за 2022 г. | -  | - | - | - | -    |
| Участок муфты ул.Сойфера, 12 — ул.Сойфера, 14                 | за 2021 г. | 15 | - | - | - | (15) |
| Узел связи г.Тула ул.Ликбеза 7А                               | за 2022 г. | -  | - | - | - | -    |
| Узел связи г. Тула, ул.Сойфера 14                             | за 2021 г. | 13 | - | - | - | (13) |
| Узел связи г.Тула ул.Пролетарская д.1А                        | за 2022 г. | 13 | - | - | - | (13) |
| Участок муфты ул.Демонстрации/ул.Халтурина - ул.Халтурина 2а  | за 2021 г. | 5  | - | - | - | 5    |
| Участок муфты ул.Щекинское ш., 26-а — пр.Ленина, 134/1        | за 2022 г. | -  | - | - | - | -    |
| Участок муфты ул.Ложевая, 141 — ул.Ложевая, 132-а             | за 2021 г. | 8  | - | - | - | (8)  |
| Участок муфты ул.М.Горького, 14 — ул.М.Горького, 33-е         | за 2022 г. | 11 | - | - | - | (11) |
| Участок муфты ул.Новомосковская, 19 — ул.Новомосковская, 19-а | за 2021 г. | 13 | - | - | - | (13) |
| Участок муфты ул.Металлургов, 89 — ул.Металлургов, 89-а       | за 2022 г. | -  | - | - | - | -    |
| Участок муфты ул. Тимирязева, 99 — муфты ул. Тимирязева, 101  | за 2021 г. | 7  | - | - | - | (7)  |
| Узел связи г.Тула ул. Коминтерна к. 1,2,3                     | за 2022 г. | 8  | - | - | - | (8)  |
| Коммутатор Cisco Catalyst WS-C4948E-S с креплением            | за 2021 г. | 68 | - | - | - | (68) |
| Участок узел связи ул.Болдина,29                              | за 2022 г. | 41 | - | - | - | (41) |
|   | за 2021 г. | 43 | - | - | - | (43) |
|   | за 2022 г. | 29 | - | - | - | (29) |

### 2.3. Изменение стоимости основных средств в результате достройки, дооборудования, реконструкции и частичной ликвидации

| Наименование показателя  | Код  | за 2022 г. | за 2021 г. |
|--|------|------------|------------|
| Увеличение стоимости объектов основных средств в результате достройки, дооборудования, реконструкции - всего | 5260 | 126        | 480        |
| в том числе:   |      |            |            |
| Линия связи 010Пл(Марата-Кутузова/Щегловская)  | 5261 | 50         | 17         |
| Линия связи 035Цт (пр.Ленина77-Новомоск-12-ОРТПЦ)  | 5262 | 22         | 116        |
| Узел связи ул.Марата 184Б  | 5263 | 3          | -          |
| Узел связи ул.Октябрьская 24   | 5264 | 1          | -          |
| Узел связи ул.Фрунзе, д.3  | 5265 | 50         | -          |
| ВОЛС 003Цт(пр.Ленина77-Гуренев, 69-Менделеев.1)  | 5266 | -          | 15         |
| ВОЛС 006Св( Сов.31-а-Чел. 1-Сов.4-Октябрь.24)  | 5267 | -          | 13         |
| Линия связи 002Пз(ул.Болд.18-Болд.98-Оруж./Мира)   | 5268 | -          | 170        |
| Линия связи 003Цт(ул.Оборонная 37-Колетвинова 6)   | 5269 | -          | 7          |
| Линия связи 007 Цт(пр.Ленина77-М.Тореза.-Красн19)  |      | -          | 28         |
| Линия связи 020П(ул.Менделеев-ул.Вильямса)   |      | -          | 35         |
| Линия связи 024Св(Красноарм.пр.19-ул.Пугтейская 3)   |      | -          | 11         |

|   |      |   |    |
|---|------|---|----|
| Линия связи 028Св (Красноарм.19-Чултова)  | -    | - | 13 |
| Линия связи 038Цт (К.Цеглин 20-Фрунзе-Болдина18)  | -    | - | 7  |
| Линия связи 039Зр (пер.Октябрь-Пузакова-М.Гончары)  | -    | - | 13 |
| Линия связи 047Зр (Октябрьская24-Демидов/Пузакова)  | -    | - | 6  |
| Узел связи ул.Болдина,29  | -    | - | 29 |
| Уменьшение стоимости объектов основных средств в результате частичной ликвидации - всего: | 5270 | - | -  |
| в том числе:  | 5271 | - | -  |

## 2.4. Иное использование основных средств

| Наименование показателя   | Код  | На 31 декабря 2022 г. | На 31 декабря 2021 г. | На 31 декабря 2020 г. |
|---|------|-----------------------|-----------------------|-----------------------|
| Переданные в аренду основные средства, числящиеся на балансе  | 5280 | -                     | -                     | -                     |
| Переданные в аренду основные средства, числящиеся за балансом   | 5281 | -                     | -                     | -                     |
| Полученные в аренду основные средства, числящиеся на балансе  | 5282 | -                     | -                     | -                     |
| Полученные в аренду основные средства, числящиеся за балансом   | 5283 | -                     | -                     | -                     |
| Объекты недвижимости, принятые в эксплуатацию и фактически используемые, находящиеся в процессе государственной регистрации | 5284 | -                     | -                     | -                     |
| Основные средства, переведенные на консервацию  | 5285 | -                     | -                     | -                     |
| Иное использование основных средств (залог и др.)   | 5286 | -                     | -                     | -                     |
|   | 5287 | -                     | -                     | -                     |



Николаев Николай Александрович  
Александрович  
(расшифровка подписи)

Руководитель (подпись)

22 марта 2023 г.


**3. Финансовые вложения**  
**3.1. Наличие и движение финансовых вложений**

| Наименование показателя     | Код  | Период     | На начало года           |                           | Изменения за период |  |                          |   | На конец периода         |                           |
|-----------------------------|------|------------|--------------------------|---------------------------|---------------------|--|--------------------------|---|--------------------------|---------------------------|
|                             |      |            | первоначальная стоимость | накопленная корректировка | Поступило           | выбыло (погашено)  |                          | Текущей рыночной стоимости (убытков от обесценения) | первоначальная стоимость | накопленная корректировка |
|                             |      |            |                          |                           |                     | начисление процентов (включая доведение первоначальной стоимости до номинальной) | первоначальная стоимость |   |                          |                           |
| Долгосрочные - всего        | 5301 | за 2022 г. | 54 600                   | -                         | -                   | -  | -                        | -   | 54 600                   | -                         |
|                             | 5311 | за 2021 г. | 54 600                   | -                         | -                   | -  | -                        | -   | 54 600                   | -                         |
| в том числе:                | 5302 | за 2022 г. | -                        | -                         | -                   | -  | -                        | -   | -                        | -                         |
|                             | 5312 | за 2021 г. | -                        | -                         | -                   | -  | -                        | -   | -                        | -                         |
| Краткосрочные - всего       | 5305 | за 2022 г. | 205                      | -                         | 30 000              | 24 000   | -                        | -   | 6 205                    | -                         |
|                             | 5315 | за 2021 г. | 205                      | -                         | -                   | -  | -                        | -   | 205                      | -                         |
| в том числе:                | 5306 | за 2022 г. | -                        | -                         | -                   | -  | -                        | -   | -                        | -                         |
|                             | 5316 | за 2021 г. | -                        | -                         | -                   | -  | -                        | -   | -                        | -                         |
| Финансовых вложений - итого | 5300 | за 2022 г. | 54 805                   | -                         | 30 000              | 24 000   | -                        | -   | 60 805                   | -                         |
|                             | 5310 | за 2021 г. | 54 805                   | -                         | -                   | -  | -                        | -   | 54 805                   | -                         |

## 3.2. Иное использование финансовых вложений

| Наименование показателя  | Код  | На 31 декабря 2022 г. | На 31 декабря 2021 г. | На 31 декабря 2020 г. |
|--|------|-----------------------|-----------------------|-----------------------|
| Финансовые вложения, находящиеся в залоге - всего                    | 5320 | -                     | -                     | -                     |
| в том числе:   |      |                       |                       |                       |
| Финансовые вложения, переданные третьим лицам (кроме продаж) - всего | 5321 | -                     | -                     | -                     |
| в том числе:   |      |                       |                       |                       |
| Финансовые вложения, переданные третьим лицам (кроме продаж) - всего | 5325 | -                     | -                     | -                     |
| в том числе:   |      |                       |                       |                       |
| Иное использование финансовых вложений                               | 5326 | -                     | -                     | -                     |
|  | 5329 | -                     | -                     | -                     |

Руководитель \_\_\_\_\_  
 (подпись)  
 22 марта 2023 г.



Николаев Николай  
 Алексеевич  
 (расшифровка подписи)




## 4.2. Запасы в залоге

| Наименование показателя                          | Код  | На 31 декабря 2022 г. | На 31 декабря 2021 г. | На 31 декабря 2020 г. |
|--|------|-----------------------|-----------------------|-----------------------|
| Запасы, не оплаченные на отчетную дату - всего   | 5440 | -                     | -                     | -                     |
| в том числе:                                     |      |                       |                       |                       |
| 5441   |      |                       |                       |                       |
| Запасы, находящиеся в залоге по договору - всего | 5445 | -                     | -                     | -                     |
| в том числе:                                     |      |                       |                       |                       |
| 5446   |      |                       |                       |                       |



Николаев Николай  
Алексеевич  
(расшифровка подписи)



Руководитель  
(подпись)

22 марта 2023 г.

**5. Дебиторская и кредиторская задолженность**  
**5.1. Наличие и движение Дебиторской задолженности**

| Наименование показателя                         | Код  | Период     | На начало года                |   | Изменения за период   |             |           |                                  |                        |   |   | На конец периода                                    |                               |   |   |   |        |   |
|---|------|------------|-------------------------------|---|---|-------------|-----------|----------------------------------|------------------------|---|---|---|-------------------------------|---|---|---|--------|---|
|   |      |            | учтенная по условиям договора | величина резерва по сомнительным долгам | в результате хозяйственных операций (сумма долга по сделке, операции) | поступление | погашение | списание на финансовый результат | восстановление резерва | перевод из долгосрочной в краткосрочную задолженность | перевод из дебиторской в кредиторскую задолженность | перевод из кредиторской в дебиторскую задолженность | учтенная по условиям договора | величина резерва по сомнительным долгам |   |   |        |   |
| Долгосрочная дебиторская задолженность - всего  | 5501 | за 2022 г. | -                             | -                                       | -   | -           | -         | -                                | -                      | -   | -   | -   | -                             | -                                       | - | - | -      |   |
|   | 5521 | за 2021 г. | -                             | -                                       | -   | -           | -         | -                                | -                      | -   | -   | -   | -                             | -                                       | - | - | -      | - |
| в том числе:                                    | 5502 | за 2022 г. | -                             | -                                       | -   | -           | -         | -                                | -                      | -   | -   | -   | -                             | -                                       | - | - | -      | - |
|   | 5522 | за 2021 г. | -                             | -                                       | -   | -           | -         | -                                | -                      | -   | -   | -   | -                             | -                                       | - | - | -      | - |
| Расчеты с покупателями и заказчиками            | 5503 | за 2022 г. | -                             | -                                       | -   | -           | -         | -                                | -                      | -   | -   | -   | -                             | -                                       | - | - | -      | - |
|   | 5523 | за 2021 г. | -                             | -                                       | -   | -           | -         | -                                | -                      | -   | -   | -   | -                             | -                                       | - | - | -      | - |
| Авансы выданные                                 | 5504 | за 2022 г. | -                             | -                                       | -   | -           | -         | -                                | -                      | -   | -   | -   | -                             | -                                       | - | - | -      | - |
|   | 5524 | за 2021 г. | -                             | -                                       | -   | -           | -         | -                                | -                      | -   | -   | -   | -                             | -                                       | - | - | -      | - |
| Прочая  | 5505 | за 2022 г. | -                             | -                                       | -   | -           | -         | -                                | -                      | -   | -   | -   | -                             | -                                       | - | - | -      | - |
|   | 5525 | за 2021 г. | -                             | -                                       | -   | -           | -         | -                                | -                      | -   | -   | -   | -                             | -                                       | - | - | -      | - |
| Краткосрочная дебиторская задолженность - всего | 5510 | за 2022 г. | 14 650                        | -                                       | 2 742   | 78          | (3 310)   | (7)                              | (205)                  | -   | -   | -   | -                             | -                                       | - | 5 | 14 159 | - |
|   | 5530 | за 2021 г. | 14 268                        | -                                       | 2 989   | -           | (2 342)   | (2)                              | (268)                  | -   | -   | -   | -                             | -                                       | - | - | 14 650 | - |
| в том числе:                                    | 5511 | за 2022 г. | 5 778                         | -                                       | 1 045   | 78          | (1 732)   | -                                | (205)                  | -   | -   | -   | -                             | -                                       | - | - | 5 169  | - |
|   | 5531 | за 2021 г. | 5 455                         | -                                       | 1 798   | -           | (1 435)   | -                                | (121)                  | -   | -   | -   | -                             | -                                       | - | - | 5 778  | - |
| Расчеты с покупателями и заказчиками            | 5512 | за 2022 г. | 358                           | -                                       | 1 564   | -           | (122)     | (7)                              | -                      | -   | -   | -   | -                             | -                                       | - | - | 1 792  | - |
|   | 5532 | за 2021 г. | 449                           | -                                       | 158   | -           | (247)     | (2)                              | -                      | -   | -   | -   | -                             | -                                       | - | - | 358    | - |
| Авансы выданные                                 | 5513 | за 2022 г. | 8 872                         | -                                       | 134   | -           | (1 456)   | -                                | -                      | -   | -   | -   | -                             | -                                       | - | 5 | 7 197  | - |
|   | 5533 | за 2021 г. | 8 365                         | -                                       | 1 072   | -           | (660)     | -                                | (147)                  | -   | -   | -   | -                             | -                                       | - | - | 8 514  | - |
| Прочая  | 5514 | за 2022 г. | -                             | -                                       | -   | -           | -         | -                                | -                      | -   | -   | -   | -                             | -                                       | - | - | -      | - |
|   | 5534 | за 2021 г. | -                             | -                                       | -   | -           | -         | -                                | -                      | -   | -   | -   | -                             | -                                       | - | - | -      | - |
| Итого   | 5500 | за 2022 г. | 14 650                        | -                                       | 2 742   | 78          | (3 310)   | (7)                              | (205)                  | -   | -   | -   | -                             | -                                       | - | 5 | 14 159 | - |
|   | 5520 | за 2021 г. | 14 268                        | -                                       | 2 989   | -           | (2 342)   | (2)                              | (268)                  | -   | -   | -   | -                             | -                                       | - | - | 14 650 | - |

## 5.2. Просроченная дебиторская задолженность

| Наименование показателя  | На 31 декабря 2022 г. |                               | На 31 декабря 2021 г. |                               | На 31 декабря 2020 г. |                               |
|--|-----------------------|-------------------------------|-----------------------|-------------------------------|-----------------------|-------------------------------|
|  | Код                   | учтенная по условиям договора | балансовая стоимость  | учтенная по условиям договора | балансовая стоимость  | учтенная по условиям договора |
| Всего  | 5540                  | -                             | -                     | -                             | -                     | -                             |
| в том числе:   |                       |                               |                       |                               |                       |                               |
| расчеты с покупателями и заказчиками   | 5541                  | -                             | -                     | -                             | -                     | -                             |
| расчеты с поставщиками и заказчиками (в части авансовых платежей, предоплат) | 5542                  | -                             | -                     | -                             | -                     | -                             |
| прочая   | 5543                  | -                             | -                     | -                             | -                     | -                             |
|  | 5544                  | -                             | -                     | -                             | -                     | -                             |

## 5.3. Наличие и движение кредиторской задолженности

| Наименование показателя                          | Код  | Период     | Остаток на начало года | Изменения за период   |  |           |                                  |   |   | Остаток на конец периода |   |   |
|--|------|------------|------------------------|---|--|-----------|----------------------------------|---|---|--------------------------|---|---|
|  |      |            |                        | поступление   |  | выбыло    |                                  | перевод из дебиторской в кредиторскую задолженность | перевод из кредиторской в дебиторскую задолженность |                          | перевод из долгосрочной в краткосрочную задолженность |   |
|  |      |            |                        | в результате хозяйственных операций (сумма долга по сделке, операции) | причитающиеся проценты, штрафы и иные начисления | погашение | списание на финансовый результат |   |   |                          |   |   |
| Долгосрочная кредиторская задолженность - всего  | 5551 | за 2022 г. | -                      | -   | -  | -         | -                                | -   | -   | -                        | -   | - |
|  | 5571 | за 2021 г. | -                      | -   | -  | -         | -                                | -   | -   | -                        | -   | - |
| в том числе:                                     |      |            |                        |   |  |           |                                  |   |   |                          |   |   |
| кредиты  | 5552 | за 2022 г. | -                      | -   | -  | -         | -                                | -   | -   | -                        | -   | - |
|  | 5572 | за 2021 г. | -                      | -   | -  | -         | -                                | -   | -   | -                        | -   | - |
| займы  | 5553 | за 2022 г. | -                      | -   | -  | -         | -                                | -   | -   | -                        | -   | - |
|  | 5573 | за 2021 г. | -                      | -   | -  | -         | -                                | -   | -   | -                        | -   | - |
| прочая   | 5554 | за 2022 г. | -                      | -   | -  | -         | -                                | -   | -   | -                        | -   | - |
|  | 5574 | за 2021 г. | -                      | -   | -  | -         | -                                | -   | -   | -                        | -   | - |
|  | 5555 | за 2022 г. | -                      | -   | -  | -         | -                                | -   | X   | -                        | -   | - |
|  | 5575 | за 2021 г. | -                      | -   | -  | -         | -                                | -   | X   | -                        | -   | - |
| Краткосрочная кредиторская задолженность - всего | 5560 | за 2022 г. | 37 363                 | 3 804   | 3  | (9 729)   | (45)                             | 5   | 31 401  | -                        | -   | - |
|  | 5580 | за 2021 г. | 34 233                 | 5 593   | -  | (2 126)   | (74)                             | -   | 37 363  | -                        | -   | - |
| в том числе:                                     |      |            |                        |   |  |           |                                  |   |   |                          |   |   |
| расчеты с поставщиками и подрядчиками            | 5561 | за 2022 г. | 2 636                  | 187   | -  | (1 064)   | -                                | -   | 1 760   | -                        | -   | - |
|  | 5581 | за 2021 г. | 2 127                  | 1 114   | -  | (599)     | (6)                              | -   | 2 636   | -                        | -   | - |
| авансы полученные                                | 5562 | за 2022 г. | 1 673                  | 2 440   | -  | (51)      | (45)                             | -   | 4 017   | -                        | -   | - |
|  | 5582 | за 2021 г. | 2 220                  | 207   | -  | (688)     | (66)                             | -   | 1 673   | -                        | -   | - |
| расчеты по налогам и взносам                     | 5563 | за 2022 г. | 7 340                  | 1 177   | 3  | (7 150)   | -                                | 5   | 1 375   | -                        | -   | - |
|  | 5583 | за 2021 г. | 4 839                  | 2 798   | -  | (40)      | -                                | -   | 7 340   | -                        | -   | - |
| кредиты  | 5564 | за 2022 г. | -                      | -   | -  | -         | -                                | -   | -   | -                        | -   | - |
|  | 5584 | за 2021 г. | -                      | -   | -  | -         | -                                | -   | -   | -                        | -   | - |
| займы  | 5565 | за 2022 г. | -                      | -   | -  | -         | -                                | -   | -   | -                        | -   | - |
|  | 5585 | за 2021 г. | -                      | -   | -  | -         | -                                | -   | -   | -                        | -   | - |
| прочая   | 5566 | за 2022 г. | 26 071                 | -   | -  | (1 464)   | -                                | -   | 24 607  | -                        | -   | - |
|  | 5586 | за 2021 г. | 25 048                 | 1 474   | -  | (800)     | (3)                              | 11  | 26 071  | -                        | -   | - |
|  | 5567 | за 2022 г. | -                      | -   | -  | -         | -                                | -   | -   | X                        | -   | - |
|  | 5587 | за 2021 г. | -                      | -   | -  | -         | -                                | -   | -   | X                        | -   | - |
| Итого  | 5550 | за 2022 г. | 37 363                 | 3 804   | 3  | (9 729)   | (45)                             | 5   | 31 401  | -                        | -   | - |
|  | 5570 | за 2021 г. | 34 233                 | 5 593   | -  | (2 126)   | (74)                             | -   | 37 363  | -                        | -   | - |

## 5.4. Просроченная кредиторская задолженность

| Наименование показателя               | Код  | На 31 декабря 2022 г. | На 31 декабря 2021 г. | На 31 декабря 2020 г. |
|---------------------------------------|------|-----------------------|-----------------------|-----------------------|
| Всего                                 | 5590 | -                     | -                     | -                     |
| в том числе:                          |      |                       |                       |                       |
| расчеты с поставщиками и подрядчиками | 5591 | -                     | -                     | -                     |
| расчеты с покупателями и заказчиками  | 5592 | -                     | -                     | -                     |
|                                       | 5593 | -                     | -                     | -                     |

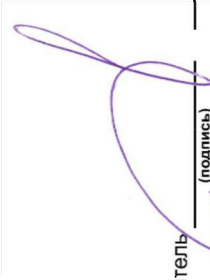
Руководитель \_\_\_\_\_ (подпись)  
22 марта 2023 г.



Николаев Николай  
Алексеевич  
(расшифровка подписи)

**6. Затраты на производство**


| Наименование показателя   | Код  | за 2022 г. | за 2021 г. |
|---|------|------------|------------|
| Материальные затраты  | 5610 | 6 000      | 7 735      |
| Расходы на оплату труда   | 5620 | 50 691     | 50 075     |
| Отчисления на социальные нужды  | 5630 | 9 064      | 8 949      |
| Амортизация   | 5640 | 2 503      | 2 667      |
| Прочие затраты  | 5650 | 38 627     | 36 185     |
| Итого по элементам  | 5660 | 106 885    | 105 611    |
| Изменение остатков (прирост [-]): незавершенного производства, готовой продукции и др.    | 5670 | -          | -          |
| Изменение остатков (уменьшение [+]): незавершенного производства, готовой продукции и др. | 5680 | -          | -          |
| Итого расходы по обычным видам деятельности   | 5600 | 106 885    | 105 611    |



**Николаев Николай  
Алексеевич**  
(расшифровка подписи)


Руководитель (подпись)

22 марта 2023 г.



## 7. Оценочные обязательства

| Наименование показателя         | Код  | Остаток на начало года | Признано | Погашено | Списано как избыточная сумма | Остаток на конец периода |
|---------------------------------|------|------------------------|----------|----------|------------------------------|--------------------------|
| Оценочные обязательства - всего | 5700 | -                      | -        | -        | -                            | -                        |
| в том числе:                    | 5701 | -                      | -        | -        | -                            | -                        |



Руководитель

(подпись)

22 марта 2023 г.

Николаев Николай

Алексеевич

(расшифровка подписи)



**8. Обеспечения обязательств**

| Наименование показателя | Код  | На 31 декабря 2022 г. | На 31 декабря 2021 г. | На 31 декабря 2020 г. |
|-------------------------|------|-----------------------|-----------------------|-----------------------|
| Полученные - всего      | 5800 | -                     | -                     | -                     |
| в том числе:            |      |                       |                       |                       |
| Выданные - всего        | 5801 | -                     | -                     | -                     |
| в том числе:            | 5810 | -                     | -                     | -                     |
|                         | 5811 | -                     | -                     | -                     |

Руководитель \_\_\_\_\_  
 (подпись)  
 22 марта 2023 г.

Николаев Николай  
 Алексеевич  
 (расшифровка подписи)



## 9. Государственная помощь

| Наименование показателя            | Код  | за 2022 г.     |                 | за 2021 г.        |               |
|------------------------------------|------|----------------|-----------------|-------------------|---------------|
|                                    |      | На начало года | Получено за год | Возвращено за год | На конец года |
| Получено бюджетных средств - всего | 5900 | -              | -               | -                 | -             |
| в том числе:                       |      |                |                 |                   |               |
| на текущие расходы                 | 5901 | -              | -               | -                 | -             |
| на вложения во внеоборотные активы | 5905 | -              | -               | -                 | -             |
| Бюджетные кредиты - всего          |      |                |                 |                   |               |
| за 2022 г.                         | 5910 | -              | -               | -                 | -             |
| за 2021 г.                         | 5920 | -              | -               | -                 | -             |
| в том числе:                       |      |                |                 |                   |               |
| за 2022 г.                         | 5911 | -              | -               | -                 | -             |
| за 2021 г.                         | 5921 | -              | -               | -                 | -             |

Руководитель \_\_\_\_\_  
 (подпись)  
 22 марта 2023 г.

Николаев Николай  
 Алексеевич  
 (расшифровка подписи)



**Пояснительная записка к бухгалтерскому балансу и отчету о финансовых результатах АО  
«ТЕЛЕ-СЕРВИС ТУЛА» за 2022 г.**

**1. Основные сведения об организации**

Юридический и фактический адрес: 300013, Тульская обл, Тула г, Болдина ул, дом № 29, оф.201

Общество зарегистрировано в Тульская городская регистрационная палата (Межрайонная ИФНС России №12 по Тульской области). 27.01.2000 года

ИНН 7107052212, КПП 710701001, ОГРН 1027100973756

Бухгалтерская отчетность Общества сформирована, исходя из действующих в РФ правил бухгалтерского учета и отчетности и Федерального закона № 402 - ФЗ «О бухгалтерском учете».

Существенных отступлений от правил ведения бухгалтерского учета в 2022 г. не возникало.

Основной вид деятельности Общества: деятельность в области связи на базе проводных технологий

Деятельность осуществлялась Обществом на протяжении всего периода 2022 года и была направлена на получение доходов в отчетном и последующих периодах.

Размер Уставного капитала Общества на 31.12.2022 г. составляет 10 тыс. рублей.

**2. Информация об аффилированных лицах и связанных сторонах**

Единоличным исполнительным органом Общества является Николаев Николай Алексеевич (генеральный директор).

**3. Выручка (доходы) от реализации**

Доходы от реализации в 2022 году составили 143 105 тыс. руб.;

Доходы за прошлый отчетный период составил 124 497 тыс. руб. .

**4. Финансовый результат, полученный от основных видов деятельности**

Финансовый результат, полученный от основных видов деятельности в 2022 году представляет собой прибыль в сумме 29 600 тыс. руб. по бух учету.

**5. Прочие доходы**

Сумма прочих доходов в 2022 году составила 1 289 тыс. руб.

**8. Прочие расходы**

Сумма прочих расходов в 2022 году составила 3 106 тыс. руб.

**6. Расчеты по налогу на прибыль**

Общество находится на упрощенной системе налогообложения, ПБУ 18/02 «Учет расчетов по налогу на прибыль организаций» не применяет.

Доход для целей налогообложения по налогу на УСН в соответствии с данными регистров налогового учета и данными налоговой декларации УСН составила 143 951 тыс. руб.

**7. Сведения об учетной политике организации**

Положение по учетной политике, применяемой Обществом, составлено в соответствии с положениями Федерального закона № 402-ФЗ «О бухгалтерском учете», требованиями ПБУ 1/2008 «Учетная политика организации», прочими действующими положениями, указаниями, инструкциями.

Учетная политика Общества на 2022 год утверждена Приказом № 442 от «30» декабря 2021 г.

### Применение ФСБУ 6/2020

С 2022 года обязательны к применению ФСБУ 6/2020 и ФСБУ 25/2018. В связи с упрощенным ретроспективным переходом на ФСБУ 6/2020 «Основные средства» входящее сальдо по данным за 2021 год в БФО за 2022 год изменено в соответствии с законодательством РФ по бухгалтерскому учету без перерасчета сравнительных показателей периода, предшествующие отчетному. Переходные положения стандартов отражены в Балансе организации за 2021 год в межотчетный период вступительным сальдо с пересчетом соответствующих показателей в т.ч. нераспределенной прибыли (убытка) за 2021 год. Основание: ФСБУ 6/2020, рекомендации Ассоциация «НРБУ «БМЦ».

-Общество отнесло на нераспределенную прибыль прошлых лет балансовую стоимость основных средств, принятых на учет до применения стандарта, но не являющихся таковыми согласно новым правилам, с учетом установленного лимита.

-Общество скорректировало балансовую стоимость основных средств путем изменения суммы накопленной амортизации на начало применения ФСБУ 6/2020, исходя из первоначальной стоимости и соотношения истекшего и оставшегося срока полезного использования.

Разница показателей в отчетности (форма 1, Расчет чистых активов) за 2021 и 2022 год представлена в таблицах:

| Строка Бухгалтерского Баланса      |      | Было до перехода (гр 4) | Влияние изменений в учетной политике после начала применения ФСБУ 06/2020 | Стало после перехода (гр 4) |
|------------------------------------|------|-------------------------|---|-----------------------------|
| Основные средства                  | 1150 | 7 528                   | 4 622   | 12 150                      |
| Отложенные налоговые активы        | 1180 | 1 494                   | -390  | 1 104                       |
| Итого по разделу 1                 | 1100 | 63 655                  | 4 232   | 67 886                      |
| Баланс                             | 1600 | 81 556                  | 4 232   | 85 788                      |
| Нераспределенная прибыль           | 1370 | 44 099                  | 3 698   | 47 797                      |
| Итого по разделу 3                 | 1300 | 44 109                  | 3 698   | 47 807                      |
| Отложенные налоговые обязательства | 1420 | 84                      | 534   | 619                         |
| Итого по разделу 4                 | 1400 | 84                      | 534   | 619                         |
| Баланс                             | 1700 | 81 556                  | 4 232   | 85 788                      |

| Строка Расчета стоимости чистых активов |      | Было до перехода (гр 4) | Влияние изменений в учетной политике после начала применения ФСБУ 06/2020 | Стало после перехода (гр 4) |
|---|------|-------------------------|---|-----------------------------|
| Основные средства                       | 1150 | 7 528                   | 4 622   | 12 150                      |
| Отложенные налоговые активы             | 1180 | 1 494                   | -390  | 1 104                       |
| Итого активы                            |      | 81 556                  | 4 232   | 85 788                      |
| Отложенные налоговые обязательства      | 1420 | 84                      | 534   | 619                         |
| Итого пассивы                           |      | 37 447                  | 534   | 37 981                      |
| Стоимость чистых активов                |      | 44 109                  | 3 698   | 47 807                      |

Основными средствами признаются активы с первоначальной стоимостью 100 тыс.рублей.

**Первоначальная стоимость ОС** Общества погашается линейным способом по нормам амортизации, установленным в зависимости от срока полезного использования ОС.

**Приобретение основных средств**, бывших в употреблении, определяется по сроку полезного использования, уменьшенным на количество лет (месяцев) эксплуатации данного имущества предыдущим собственником.

**Затраты по ремонту** основных средств включаются в себестоимость продукции (работ, услуг) отчетного периода. Общество не создает резерва на ремонт ОС.

**Инвентаризация ОС** производится 1 раз в 3 года.

#### **Применение ФСБУ 25/2018.**

Общество относится к субъектам МСП, вправе применять упрощенные способы учета, применяет ФСБУ 25/2018 «Бухгалтерский учет аренды» только в отношении договоров, исполнение которых начинается с 1 января 2022 года (п. 52 ФСБУ 25/2018). Общество принимает решение о применении упрощенного порядка учета, предусмотренного п. 11 ФСБУ 25/2018. Арендные платежи признаются в качестве расхода равномерно в течение срока аренды или на основе другого систематического подхода, отражающего характер использования организацией экономических выгод от предмета аренды.

#### **Применение ФСБУ 5/2019**

Активы, которые удовлетворяют условиям признания ОС, перечисленным в п. 4 ПБУ 6/01, и стоимость которых за единицу не превышает 100 000 руб., учитываются в составе МПЗ на счете 10 "Материалы". В связи со стоимостью таких активов ниже уровня существенности согласно п. 7.4 ПБУ 1/2008 "Учетная политика организации", который позволяет организациям формировать учетную политику без применения способов бухгалтерского учета, установленных ФСБУ, в той степени, в которой их применение приводит к формированию несущественной информации, учет данных активов ведется в соответствии с требованиями рациональности.

Активы, которые приобретены для создания внеоборотных активов, учитываются в составе МПЗ на счете 10 "Материалы". В связи со стоимостью таких активов ниже уровня существенности согласно п. 7.4 ПБУ 1/2008 "Учетная политика организации", который позволяет организациям формировать учетную политику без применения способов бухгалтерского учета, установленных ФСБУ, в той степени, в которой их применение приводит к формированию несущественной информации, учет данных активов ведется в соответствии с требованиями рациональности.

Активы, которые приобретены для управленческих нужд, учитываются в составе МПЗ на счете 10 "Материалы". В связи со стоимостью таких активов ниже уровня существенности согласно п. 7.4 ПБУ 1/2008 "Учетная политика организации", который позволяет организациям формировать учетную политику без применения способов бухгалтерского учета, установленных ФСБУ, в той степени, в которой их применение приводит к формированию несущественной информации, учет данных активов ведется в соответствии с требованиями рациональности.

**Оценка МПЗ при выбытии** осуществляется по методу средней стоимости.

**Стоимость специальной оснастки** списываются в состав расходов по мере отпуска в эксплуатацию.

**Стоимость специальной одежды** в момент передачи (отпуска) сотрудникам организации списывается единовременно.

**Резервы по сомнительным долгам** Общества в отчетном году создаются по расчетам с другими организациями и гражданами за продукцию, товары, работы и услуги с отнесением сумм резервов на финансовые результаты организации.

**Затраты на производство** учитываются на счете 20 «Основное производство» с аналитическим учетом по видам номенклатуры, видам затрат на производство, подразделениям.

**К прямым расходам**, связанным с производством и реализацией товаров собственного производства, а так же выполнением работ и оказанием услуг относятся: себестоимость покупных товаров.

**Общепроизводственные затраты и Управленческие расходы**, учитываются на счете 20 «Основное производство» и списываются в конце месяца с распределением затрат по видам номенклатуры (организация оказывает услуги)

**Коммерческие и управленческие расходы** признаются в себестоимости проданных продукции, товаров, работ, услуг полностью в отчетном году их признания в качестве расходов по обычным видам деятельности (п.9 ПБУ 10/99).

**Стоимость покупных товаров** в бухгалтерском учете формируется исходя из расходов на их приобретение и доставку.

**Резервы предстоящих расходов** на выплату отпускных не создается.

**Полученные займы и кредиты** учитываются в составе краткосрочных либо долгосрочных заемных средств, в соответствии с условиями договора:

- При сроке погашения, не превышающем 12 месяцев, займы и кредиты учитываются в составе краткосрочной задолженности по кредитам и займам;
- При сроке погашения, превышающем 12 месяцев – в составе долгосрочной задолженности по кредитам и займам.

**Перевод долгосрочной кредиторской задолженности** по полученным займам и кредитам в краткосрочную кредиторскую задолженность не производилась.

#### **Порядок определения и исправления ошибок в бухгалтерском учете**

В целях применения ПБУ 22/2010 существенной признается ошибка, в результате исправления которой итог группы статей баланса, содержащей исправленный показатель, или значение группы статей Отчета о прибылях и убытках и (или) других форм бухгалтерской отчетности изменится более чем на 5%.

#### **10. Условные обязательства и активы**

В Обществе условных обязательств и условных активов, возникающих вследствие прошлых событий ее хозяйственной жизни, когда существование у организации обязательства или актива на отчетную дату зависит от наступления (ненаступления) одного или нескольких будущих неопределенных событий, не контролируемых организацией, в проверяемом периоде не было.

#### **11. События после отчетной даты**

Существенных событий после отчетной даты, которые могли бы повлиять на бухгалтерскую отчетность, не было.

Генеральный директор



М.П.

Николаев Н.А.