

Пояснительная записка к бухгалтерской отчетности

1. Сведения об организации

Наименование юридического лица:

СЕЛЬСКОХОЗЯЙСТВЕННЫЙ ПРОИЗВОДСТВЕННЫЙ КООПЕРАТИВ (КОЛХОЗ) "КУВЕРЬСКОЕ"

Идентификационный номер налогоплательщика (ИНН): 5234000799

Код причины постановки на учет (КПП): 523401001

Основным видом деятельности, который является преобладающим и имеет приоритетное значение для организации, является разведение молочного крупного рогатого скота, производство сырого молока (ОКВЭД 01.41).

2. Анализ финансового положения СЕЛЬСКОХОЗЯЙСТВЕННЫЙ ПРОИЗВОДСТВЕННЫЙ КООПЕРАТИВ (КОЛХОЗ) "КУВЕРЬСКОЕ"

2.1. Структура имущества и источники его формирования

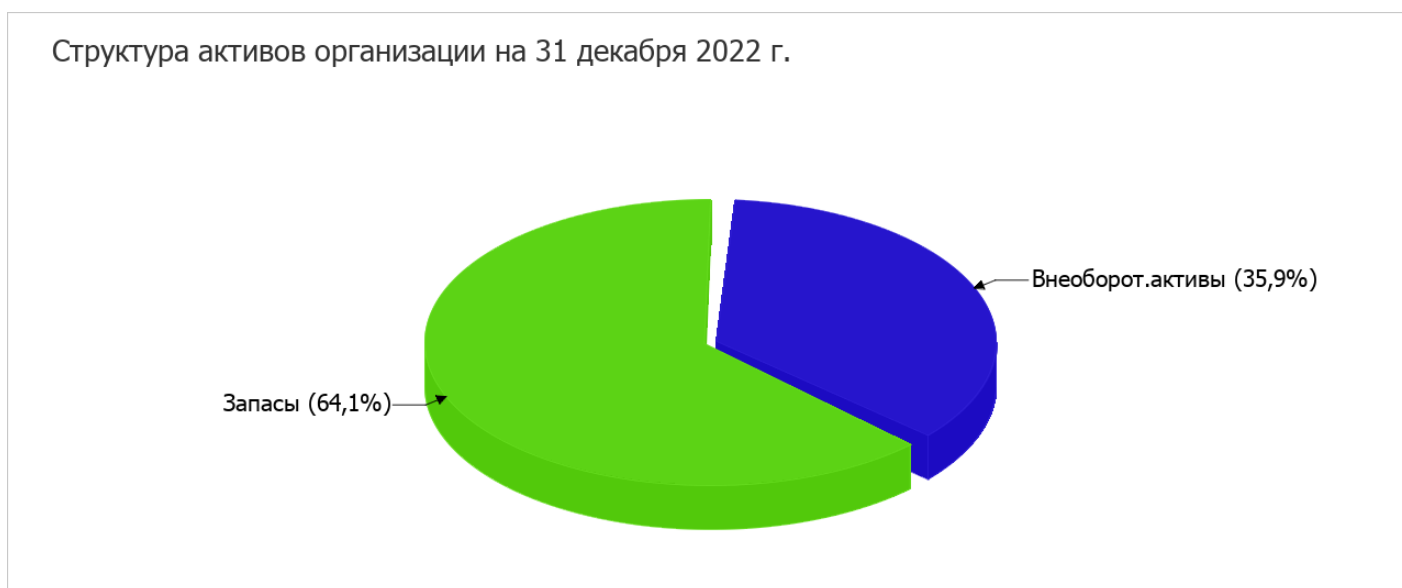
Показатель	Значение показателя				Изменение за анализируемый период	
	в тыс. руб.		в % к валюте баланса		тыс. руб. (гр.3- гр.2)	± % ((гр.3- гр.2) : гр.2)
	31.12.2021	31.12.2022	на начало анализируемого периода (31.12.2021)	на конец анализируемого периода (31.12.2022)		
Актив						
1. Внеоборотные активы	5 791	3 313	63,4	35,9	-2 478	-42,8
в том числе: основные средства	5 791	3 313	63,4	35,9	-2 478	-42,8
нематериальные активы	–	–	–	–	–	–
2. Оборотные, всего	3 339	5 922	36,6	64,1	+2 583	+77,4
в том числе: запасы	3 323	5 921	36,4	64,1	+2 598	+78,2
дебиторская задолженность	–	–	–	–	–	–
денежные средства и краткосрочные финансовые вложения	16	1	0,2	<0,1	-15	-93,8
Пассив						
1. Собственный капитал	8 296	8 197	90,9	88,8	-99	-1,2
2. Долгосрочные обязательства, всего	–	–	–	–	–	–
в том числе: заемные средства	–	–	–	–	–	–

Показатель	Значение показателя				Изменение за анализируемый период	
	в тыс. руб.		в % к валюте баланса		тыс. руб. (гр.3- гр.2)	± % ((гр.3- гр.2) : гр.2)
	31.12.2021	31.12.2022	на начало анализируемого периода (31.12.2021)	на конец анализируемого периода (31.12.2022)		
3. Краткосрочные обязательства*, всего	834	1 038	9,1	11,2	+204	+24,5
в том числе: заемные средства	507	45	5,6	0,5	-462	-91,1
Валюта баланса	9 130	9 235	100	100	+105	+1,2

* Без доходов будущих периодов, возникших в связи с безвозмездным получением имущества и государственной помощи, включенных в собственный капитал.

Из представленных в первой части таблицы данных видно, что на последний день анализируемого периода в активах организации доля внеоборотных средств составляет 1/3, а текущих активов – 2/3. Активы организации за весь рассматриваемый период практически остались на том же уровне. Величина активов организации практически не изменилась, но собственный капитал уменьшился на 1,2%, что говорит об ухудшении имущественного положения организации.

Структура активов организации в разрезе основных групп представлена ниже на диаграмме:



Рост активов организации связан с ростом показателя по строке "запасы" на 2 598 тыс. руб. (или 100% вклада в прирост активов).

Одновременно, в пассиве баланса прирост произошел по строке "кредиторская задолженность" (+666 тыс. руб., или 100% вклада в прирост пассивов организации в течение анализируемого периода).

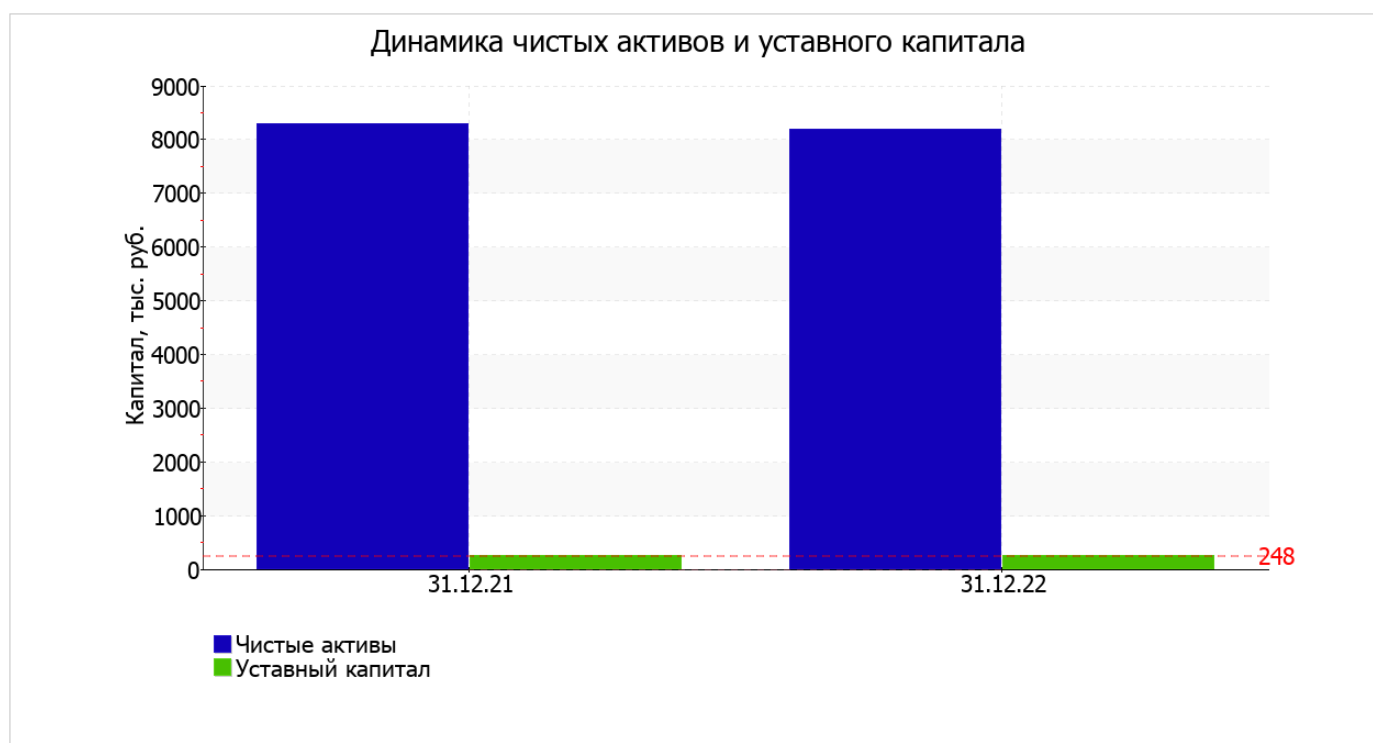
Среди отрицательно изменившихся статей баланса можно выделить "основные средства" в активе и "краткосрочные заемные средства" в пассиве (-2 478 тыс. руб. и -462 тыс. руб. соответственно).

по состоянию на 31.12.2022 значение собственного капитала составило 8 197,0 тыс. руб., что несущественно (-99 тыс. руб.) отличается от собственного капитала на начало анализируемого периода (31.12.2021).

2.2. Чистые активы организации

Показатель	Значение показателя				Изменение	
	в тыс. руб.		в % к валюте баланса		тыс. руб. (гр.3-гр.2)	± % ((гр.3-гр.2) : гр.2)
	31.12.2021	31.12.2022	на начало анализируемого периода (31.12.2021)	на конец анализируемого периода (31.12.2022)		
1. Чистые активы	8 296	8 197	90,9	88,8	-99	-1,2
2. Уставный капитал	248	248	2,7	2,7	-	-
3. Превышение чистых активов над уставным капиталом (стр.1-стр.2)	8 048	7 949	88,1	86,1	-99	-1,2

Чистые активы организации на 31 декабря 2022 г. намного (в **33,1** раза) превышают уставный капитал. Это положительно характеризует финансовое положение, полностью удовлетворяя требованиям нормативных актов к величине чистых активов организации. При этом следует отметить снижение чистых активов на **1,2%** за весь рассматриваемый период. Ниже на графике представлено изменение чистых активов и уставного капитала.



2.3. Анализ финансовой устойчивости организации

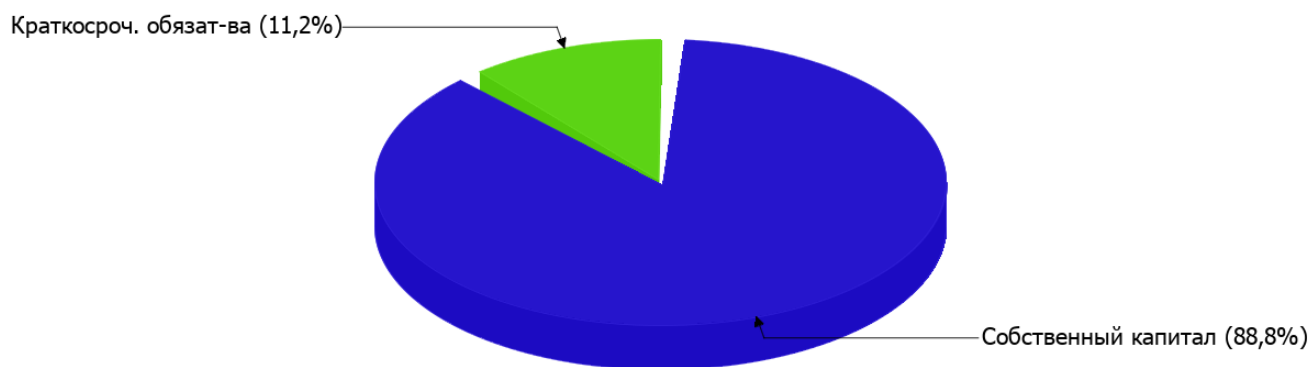
2.3.1. Основные показатели финансовой устойчивости организации

Показатель	Значение показателя		Изменение показателя (гр.3-гр.2)	Описание показателя и его нормативное значение
	31.12.2021	31.12.2022		
Коэффициент автономии	0,91	0,89	-0,02	Отношение собственного капитала к общей сумме капитала. нормальное значение для данной отрасли: 0,55 и более (оптимальное 0,65-0,8).
Коэффициент обеспеченности собственными оборотными средствами	0,75	0,82	+0,07	Отношение собственных оборотных средств к оборотным активам. нормальное значение: 0,1 и более.
Коэффициент покрытия инвестиций	0,91	0,89	-0,02	Отношение собственного капитала и долгосрочных обязательств к общей сумме капитала. нормальное значение для данной отрасли: 0,85 и более.
Коэффициент маневренности собственного капитала	0,3	0,6	+0,3	Отношение собственных оборотных средств к источникам собственных средств. нормальное значение для данной отрасли: 0,05 и более.
Коэффициент обеспеченности запасов	0,75	0,82	+0,07	Отношение собственных оборотных средств к стоимости запасов. нормальное значение: 0,5 и более.
Коэффициент краткосрочной задолженности	1	1	-	Отношение краткосрочной задолженности к общей сумме задолженности.

Коэффициент автономии организации по состоянию на 31.12.2022 составил **0,89**. Полученное значение говорит о неоправданно высокой доли собственного капитала (**89%**) в общем капитале; кооператив слишком осторожно относится к привлечению заемных денежных средств. изменение коэффициента автономии в течение анализируемого периода составило **-0,02**.

Наглядно структура капитала организации представлена ниже на диаграмме: При этом необходимо отметить, что долгосрочные обязательства на диаграмме не отражены, поскольку полностью отсутствуют.

Структура капитала организации на 31 декабря 2022 г.



на 31 декабря 2022 г. коэффициент обеспеченности собственными оборотными средствами составил **0,82**. за последний год имело место явное повышение коэффициента обеспеченности собственными оборотными средствами, составившее **0,07**. на 31 декабря 2022 г. коэффициент демонстрирует очень хорошее значение.

в течение анализируемого периода коэффициент покрытия инвестиций слабо снизился (до **0,89**; **-0,02**). Значение коэффициента на 31 декабря 2022 г. соответствует норме.

коэффициент обеспеченности материальных запасов на последний день анализируемого периода составил **0,82**. в течение анализируемого периода наблюдалось явное повышение коэффициента обеспеченности материальных запасов, составившее **0,07**. на 31 декабря 2022 г. значение коэффициента обеспеченности материальных запасов характеризуется как исключительно хорошее.

Коэффициент краткосрочной задолженности организации показывает на отсутствие долгосрочной задолженности при 100% краткосрочной.

2.4. Ликвидность

Показатель ликвидности	Значение показателя		Изменение показателя (гр.3 - гр.2)	Расчет, рекомендованное значение
	31.12.2021	31.12.2022		
1. Коэффициент текущей (общей) ликвидности	4	5,71	+1,71	Отношение текущих активов к краткосрочным обязательствам. нормальное значение: 2 и более.
2. Коэффициент быстрой (промежуточной) ликвидности	0,02	<0,01	-0,02	Отношение ликвидных активов к краткосрочным обязательствам. нормальное значение для данной отрасли: не менее 0,8.
3. Коэффициент абсолютной ликвидности	0,02	<0,01	-0,02	Отношение высоколиквидных активов к краткосрочным обязательствам. нормальное значение для данной отрасли: 0,15 и более.

[На конец периода] значение коэффициента текущей ликвидности (**5,71**) соответствует норме. При этом за весь рассматриваемый период коэффициент текущей ликвидности вырос на **1,71**.

Значение коэффициента быстрой (промежуточной) ликвидности не соответствует норме – **<0,01** при норме 0,8. Это означает, что у СЕЛЬСКОХОЗЯЙСТВЕННЫЙ ПРОИЗВОДСТВЕННЫЙ КООПЕРАТИВ (КОЛХОЗ) "КУВЕРЬСКОЕ" недостаточно активов, которые можно в сжатые сроки перевести в денежные средства, чтобы погасить краткосрочную кредиторскую задолженность.

Третий из коэффициентов, характеризующий способность организации погасить всю или часть краткосрочной задолженности за счет денежных средств и краткосрочных финансовых вложений, имеет значение (**<0,01**) ниже допустимого предела (норма: 0,15). При этом нужно обратить внимание на имевшее место за весь рассматриваемый период негативное изменение – коэффициент абсолютной ликвидности снизился на **-0,02**.

3. Анализ эффективности деятельности организации

3.1. Обзор результатов деятельности

Основные финансовые результаты деятельности СЕЛЬСКОХОЗЯЙСТВЕННЫЙ ПРОИЗВОДСТВЕННЫЙ КООПЕРАТИВ (КОЛХОЗ) "КУВЕРЬСКОЕ" за весь анализируемый период приведены ниже в таблице.

По данным "Отчета о финансовых результатах" за год организация получила убыток от продаж в размере **1 366** тыс. руб., что составляет 36,2% от выручки. По сравнению с аналогичным периодом прошлого года убыток от продаж снизился на **859** тыс. руб., или на **38,6%**.

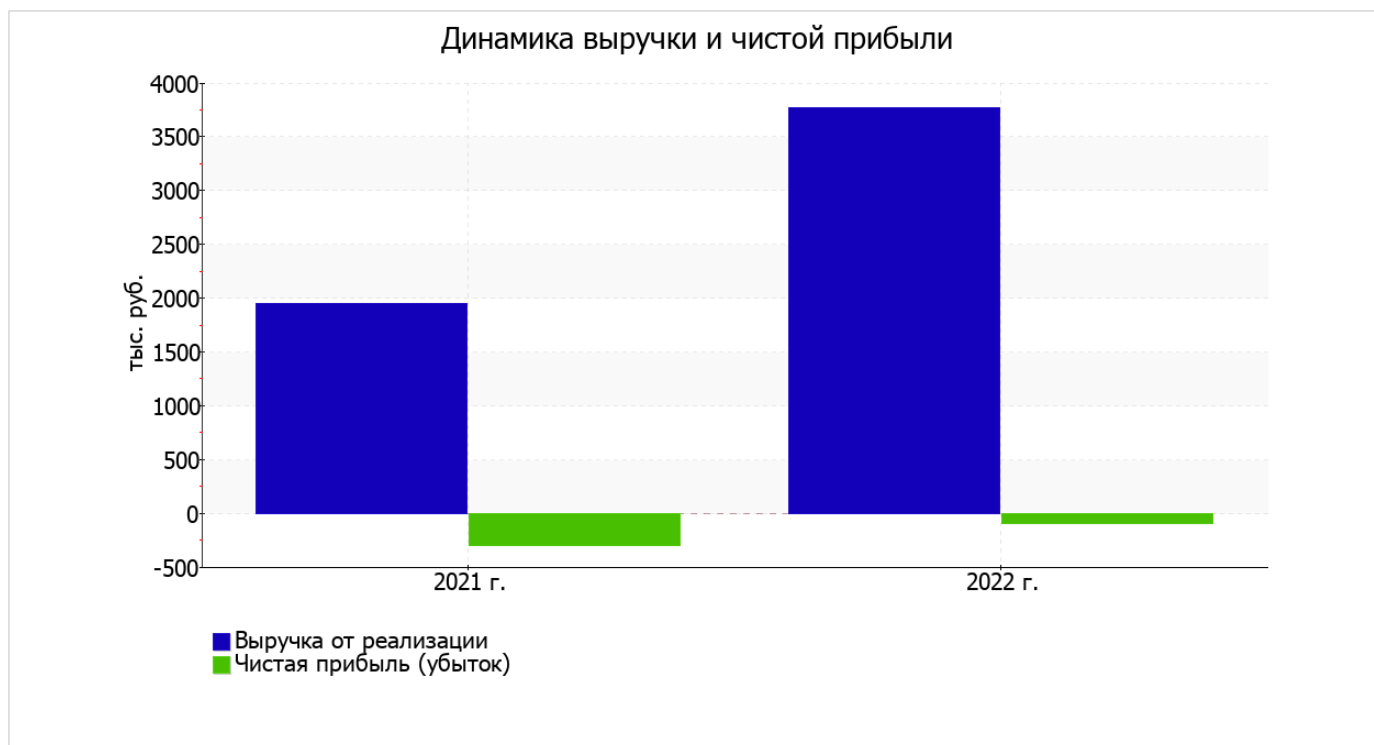
По сравнению с прошлым периодом в текущем увеличилась как выручка от продаж, так и расходы по обычным видам деятельности (на 1 824 и 965 тыс. руб. соответственно). Причем в процентном отношении изменение выручки (+93,6%) опережает изменение расходов (+23,1%)

Обратив внимание на строку 2220 формы №2 можно отметить, что организация как и в прошлом году не использовала возможность учитывать общехозяйственные расходы в качестве условно-постоянных, включая их ежемесячно в себестоимость производимой продукции (выполняемых работ, оказываемых услуг). Поэтому показатель "Управленческие расходы" за отчетный период в форме №2 отсутствует.

прибыль от прочих операций за весь рассматриваемый период составила 1 267 тыс. руб., что на 660 тыс. руб. (34,3%) меньше, чем прибыль за аналогичный период прошлого года.

Показатель	Значение показателя, тыс. руб.		Изменение показателя		Средне- годовая величина, тыс. руб.
	2021 г.	2022 г.	тыс. руб. (гр.3 - гр.2)	± % ((3-2) : 2)	
1. Выручка	1 948	3 772	+1 824	+93,6	2 860
2. Расходы по обычным видам деятельности	4 173	5 138	+965	+23,1	4 656
3. Прибыль (убыток) от продаж (1-2)	-2 225	-1 366	+859	↑	-1 796
4. Прочие доходы и расходы, кроме процентов к уплате	1 927	1 267	-660	-34,3	1 597
5. ЕВІТ (прибыль до уплаты процентов и налогов) (3+4)	-298	-99	+199	↑	-199
6. Проценты к уплате	-	-	-	-	-
7. Налог на прибыль, изменение налоговых активов и прочее	-	-	-	-	-
8. Чистая прибыль (убыток) (5-6+7)	-298	-99	+199	↑	-199
Справочно: Совокупный финансовый результат периода	-298	-99	+199	↑	-199
Изменение за период нераспределенной прибыли (непокрытого убытка) по данным бухгалтерского баланса (измен. стр. 1370)	x	-36	x	x	x

Ниже на графике наглядно представлено изменение выручки и прибыли СЕЛЬСКОХОЗЯЙСТВЕННЫЙ ПРОИЗВОДСТВЕННЫЙ КООПЕРАТИВ (КОЛХОЗ) "КУВЕРЬСКОЕ" в течение всего анализируемого периода.



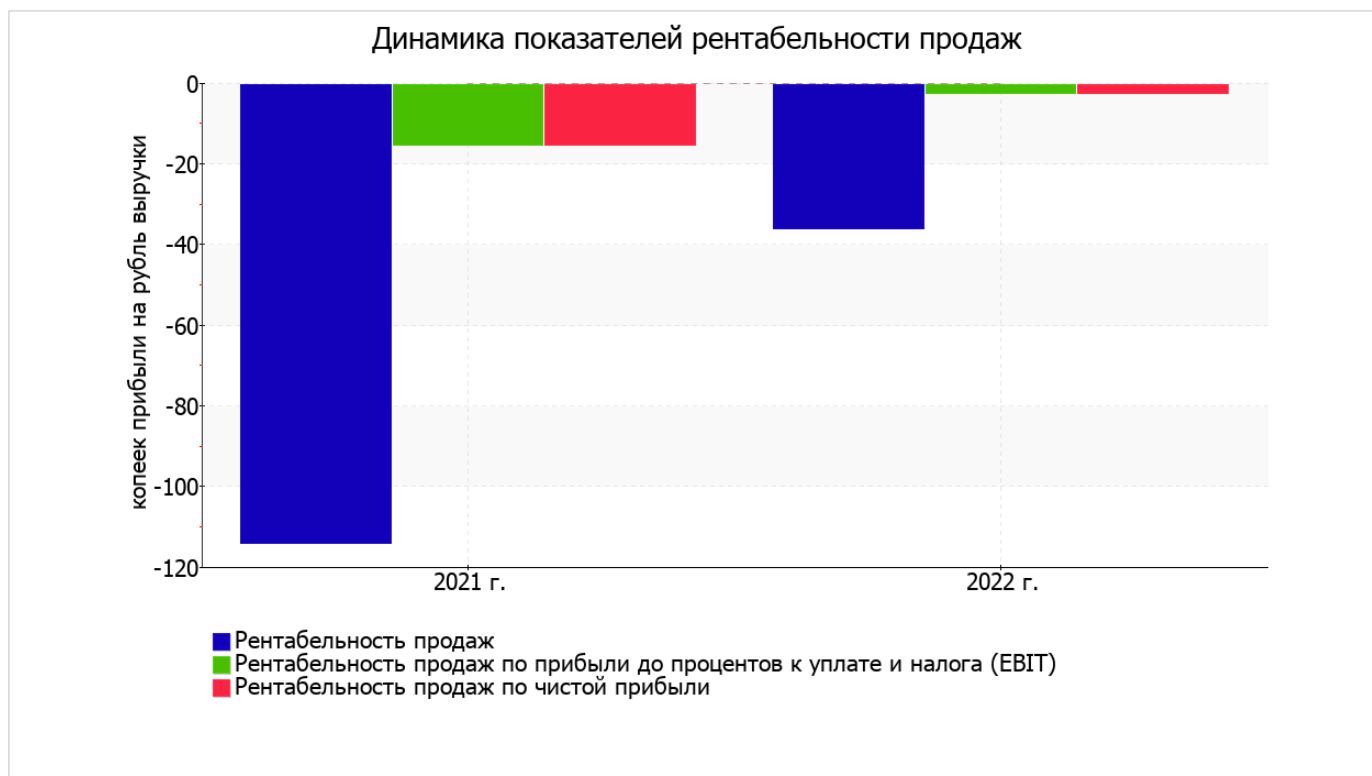
3.2. Анализ рентабельности

Показатели рентабельности	Значения показателя (в %, или в копейках с рубля)		Изменение показателя	
	2021 г.	2022 г.	коп., (гр.3 - гр.2)	± % ((3-2) : 2)
1. Рентабельность продаж (величина прибыли от продаж в каждом рубле выручки). нормальное значение для данной отрасли: не менее 9%.	-114,2	-36,2	+78	↑
2. Рентабельность продаж по ЕВИТ (величина прибыли от продаж до уплаты процентов и налогов в каждом рубле выручки).	-15,3	-2,6	+12,7	↑
3. Рентабельность продаж по чистой прибыли (величина чистой прибыли в каждом рубле выручки). нормальное значение для данной отрасли: не менее 6%.	-15,3	-2,6	+12,7	↑

[За последний период] организация получила убыток как от продаж, так и в целом от финансово-хозяйственной деятельности, что и обусловило отрицательные значения всех трех представленных в таблице показателей рентабельности за данный период.

убыток от продаж в анализируемом периоде составляет **-36,2%** от полученной выручки. Тем не менее, имеет место рост рентабельности обычных видов деятельности по сравнению с данным показателем за аналогичный период года, предшествующего отчётному, (**+78%**).

Показатель рентабельности, рассчитанный как отношение прибыли до процентов к уплате и налогообложения (ЕВИТ) к выручке организации, за последний год составил **-2,6%**. Это значит, что в каждом рубле выручки организации содержалось **-2,6** коп. убытка до налогообложения и процентов к уплате.



В следующей таблице представлена рентабельность использования вложенного в предпринимательскую деятельность капитала.

Показатель рентабельности	Значение показателя, %	Расчет показателя
	2022 г.	
Рентабельность собственного капитала (ROE)	-1,2	Отношение чистой прибыли к средней величине собственного капитала. нормальное значение для данной отрасли: не менее 13%.
Рентабельность активов (ROA)	-1,1	Отношение чистой прибыли к средней стоимости активов. нормальное значение для данной отрасли: не менее 6%.
Прибыль на задействованный капитал (ROCE)	-1,2	Отношение прибыли до уплаты процентов и налогов (ЕБИТ) к собственному капиталу и долгосрочным обязательствам.

[За последний период] каждый рубль собственного капитала организации принес **0,012** руб. убытка.

за 2022 год рентабельность активов имеет крайне неудовлетворительное значение (-1,1%).

3.3. Деловая активность (оборачиваемость активов и обязательств)

Далее в таблице рассчитаны показатели оборачиваемости ряда активов, характеризующие скорость возврата вложенных в предпринимательскую деятельность средств, а также показатель оборачиваемости кредиторской задолженности при расчетах с поставщиками и подрядчиками.

Показатель оборачиваемости	Значение в днях	Коэфф. 2022 г.
	2022 г.	
Оборачиваемость оборотных средств (отношение средней величины оборотных активов к среднедневной выручке*; нормальное значение для данной отрасли: 305 и менее дн.)	448	0,8
Оборачиваемость запасов (отношение средней стоимости запасов к среднедневной себестоимости проданных товаров; нормальное значение для данной отрасли: не более 236 дн.)	328	1,1
Оборачиваемость дебиторской задолженности (отношение средней величины дебиторской задолженности к среднедневной выручке; нормальное значение для данной отрасли: не более 33 дн.)	0	–
Оборачиваемость кредиторской задолженности (отношение средней величины кредиторской задолженности к среднедневной выручке)	64	5,7
Оборачиваемость активов (отношение средней стоимости активов к среднедневной выручке; нормальное значение для данной отрасли: 634 и менее дн.)	889	0,4
Оборачиваемость собственного капитала (отношение средней величины собственного капитала к среднедневной выручке)	798	0,5

* Приведен расчет показателя в днях. Значение коэффициента равно отношению 365 к значению показателя в днях.

Оборачиваемость активов за последний год показывает, что кооператив получает выручку, равную сумме всех имеющихся активов за 889 календарных дней. При этом требуется 328 дней, чтобы расходы организации по обычным видам деятельности составили величину среднегодового остатка материально-производственных запасов.

4. Выводы по результатам анализа

Ниже обобщены ключевые финансовые показатели СЕЛЬСКОХОЗЯЙСТВЕННЫЙ ПРОИЗВОДСТВЕННЫЙ КООПЕРАТИВ (КОЛХОЗ) "КУВЕРЬСКОЕ".

Среди положительных показателей финансового положения СЕЛЬСКОХОЗЯЙСТВЕННЫЙ ПРОИЗВОДСТВЕННЫЙ КООПЕРАТИВ (КОЛХОЗ) "КУВЕРЬСКОЕ" можно выделить следующие:

- коэффициент автономии неоправданно высок (0,89);
- чистые активы превышают уставный капитал, однако за весь анализируемый период произошло снижение величины чистых активов;
- коэффициент покрытия инвестиций соответствует норме (доля собственного капитала и долгосрочных обязательств составляет 89% в общей сумме капитала организации).

В ходе анализа были получены следующие показатели финансового положения и результатов деятельности организации, имеющие нормальные или близкие к нормальным значения:

- снижение убыточности продаж (+78 процентных пункта от рентабельности за аналогичный период года, предшествующего отчётному, равной -114,2%);
- не в полной мере соблюдается нормальное соотношение активов по степени ликвидности и обязательств по сроку погашения;
- снижение убытка до процентов к уплате и налогообложения (ЕВИТ) на рубль выручки организации (+12,7 коп. с рубля расходов от аналогичного показателя рентабельности за аналогичный период прошлого года (01.01–31.12.2021)).

С негативной стороны финансовое положение и результаты деятельности организации характеризуют следующие показатели:

- уменьшение собственного капитала организации при том что, активы СЕЛЬСКОХОЗЯЙСТВЕННЫЙ ПРОИЗВОДСТВЕННЫЙ КООПЕРАТИВ (КОЛХОЗ) "КУВЕРЬСКОЕ" практически остались на том же уровне;
- за последний год получен убыток от продаж (-1 366 тыс. руб.), хотя и наблюдалась положительная динамика по сравнению с аналогичным периодом прошлого года (+859 тыс. руб.);
- убыток от финансово-хозяйственной деятельности за 2022 год составил -99 тыс. руб. (+199 тыс. руб. по сравнению с аналогичным периодом прошлого года).

Показатели финансового положения организации, имеющие критические значения:

- коэффициент быстрой (промежуточной) ликвидности существенно ниже нормативного значения;
- коэффициент абсолютной ликвидности значительно ниже нормы;
- крайне неустойчивое финансовое положение по величине собственных оборотных средств.

Анализ выявил следующие показатели, имеющие исключительно хорошие значения:

- коэффициент обеспеченности собственными оборотными средствами демонстрирует очень хорошее значение – 0,82;
- коэффициент текущей (общей) ликвидности полностью соответствует нормативному значению.

В соответствии с полученными показателями финансовое положение СЕЛЬСКОХОЗЯЙСТВЕННЫЙ ПРОИЗВОДСТВЕННЫЙ КООПЕРАТИВ (КОЛХОЗ) "КУВЕРЬСКОЕ" можно оценить как удовлетворительное – основные показатели укладывается в норматив или близки к нему. Финансовое состояние организации позволяет осуществлять эффективную финансово-хозяйственную деятельность, сохраняя возможность для привлечения необходимых кредитных ресурсов.