

Пояснительная записка к бухгалтерской отчетности

1. Сведения об организации

Наименование юридического лица:

ОБЩЕСТВО С ОГРАНИЧЕННОЙ ОТВЕТСТВЕННОСТЬЮ ЛИКЕРО-ВОДОЧНЫЙ ЗАВОД "МАЙСКИЙ"

Идентификационный номер налогоплательщика (ИНН): 0703007031

Код причины постановки на учет (КПП): 070301001

Основным видом деятельности, который является преобладающим и имеет приоритетное значение для организации, является производство дистиллированных питьевых алкогольных напитков: водки, виски, бренди, джина, ликеров и т. п. (ОКВЭД 11.01.1).

2. Анализ финансового положения

2.1. Структура имущества и источники его формирования

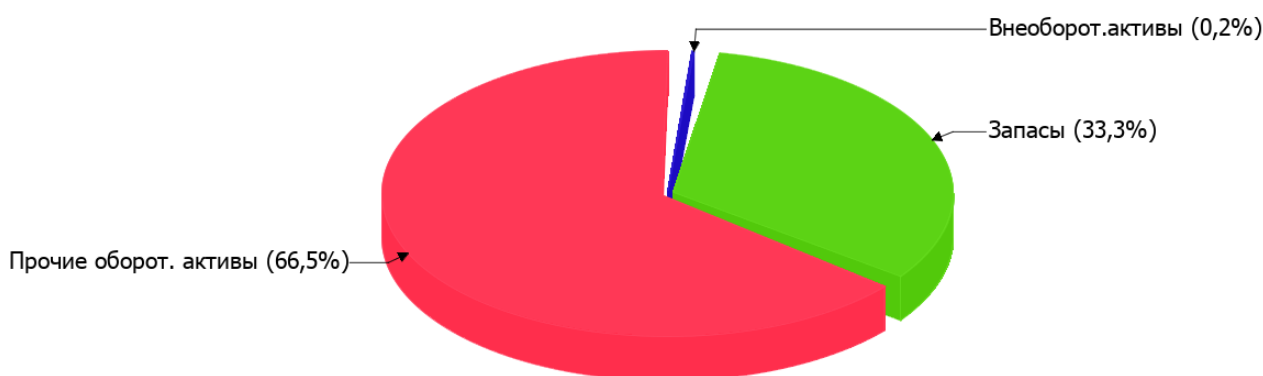
Показатель	Значение показателя				Изменение за анализируемый период	
	в тыс. руб.		в % к валюте баланса		тыс. руб. (гр.3- гр.2)	± % ((гр.3- гр.2) : гр.2)
	31.12.2021	31.12.2022	на начало анализируемого периода (31.12.2021)	на конец анализируемого периода (31.12.2022)		
Актив						
Внеоборотные активы	6 374	5 905	0,2	0,2	-469	-7,4
Оборотные	3 365 622	3 321 843	99,8	99,8	-43 779	-1,3
Пассив						
Собственный капитал	62 328	53 882	1,8	1,6	-8 446	-13,6
Долгосрочные обязательства	258 397	257 930	7,7	7,8	-467	-0,2
Краткосрочные обязательства	3 051 271	3 015 936	90,5	90,6	-35 335	-1,2
Валюта баланса	3 371 996	3 327 748	100	100	-44 248	-1,3

* Без доходов будущих периодов, включенных в собственный капитал.

Соотношение основных качественных групп активов организации на последний день анализируемого периода (31.12.2022) характеризуется большой долей (99,8%) текущих активов и незначительным процентом внеоборотных средств. Активы организации за весь период практически остались на том же уровне. Отмечая При фактической неизменности величины активов необходимо учесть, что собственный капитал уменьшился еще в большей степени – на 13,6%. опережающее снижение собственного капитала относительно общего изменения активов является негативным показателем.

На диаграмме ниже наглядно представлено соотношение основных групп активов организации:

Структура активов организации на 31 декабря 2022 г.



Снижение активов организации связано, в основном, со снижением показателя по строке "запасы" на **43 817** тыс. руб. (или **98,7%** вклада в снижение активов).

Одновременно, в пассиве баланса наибольшее снижение наблюдается по строкам:

- кредиторская задолженность – **35 335** тыс. руб. (**79,9%**)
- капитал и резервы – **8 446** тыс. руб. (**19,1%**)

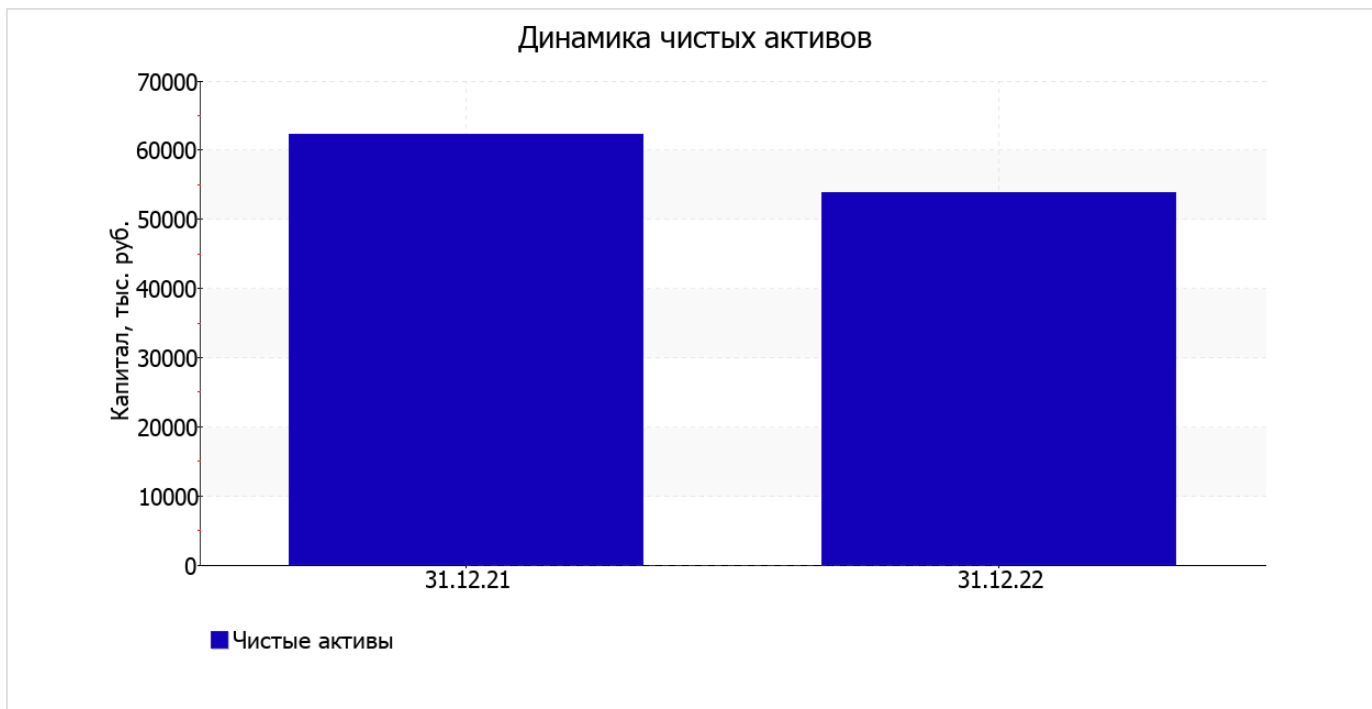
Среди положительно изменившихся статей баланса можно выделить "денежные средства и денежные эквиваленты" в активе (**+155** тыс. руб.).

на 31 декабря 2022 г. собственный капитал организации равнялся **53 882,0** тыс. руб., хотя на первый день анализируемого периода собственный капитал организации был больше – **62 328,0** тыс. руб. (падение составило **8 446,0** тыс. руб.).

2.2. Оценка стоимости чистых активов организации

Показатель	Значение показателя				Изменение	
	в тыс. руб.		в % к валюте баланса		тыс. руб. (гр.3-гр.2)	± % ((гр.3- гр.2) : гр.2)
	31.12.2021	31.12.2022	на начало анализируемого периода (31.12.2021)	на конец анализируемого периода (31.12.2022)		
1. Чистые активы	62 328	53 882	1,8	1,6	-8 446	-13,6

Имеющаяся величина чистых активов положительно характеризует финансовое положение, полностью удовлетворяя требованиям нормативных актов к величине чистых активов организации. Однако следует отметить снижение чистых активов на **13,6%** за весь анализируемый период. Несмотря на нормальную относительно уставного капитала величину чистых активов, их дальнейшее снижение может привести к ухудшению данного соотношения. Ниже на графике представлено изменение чистых активов организации.



2.3. Анализ финансовой устойчивости организации

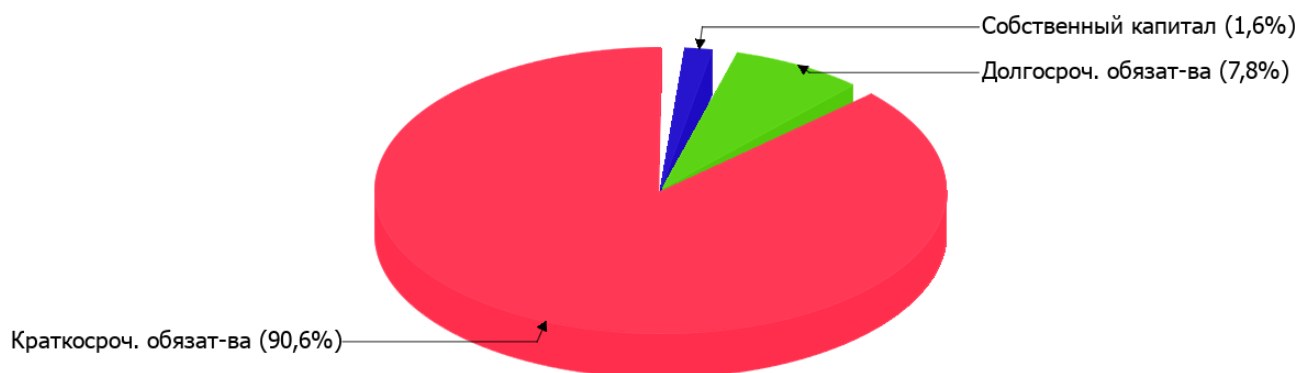
2.3.1. Основные показатели финансовой устойчивости организации

Показатель	Значение показателя		Изменение показателя (гр.3-гр.2)	Описание показателя и его нормативное значение
	31.12.2021	31.12.2022		
Коэффициент автономии	0,02	0,02	–	Отношение собственного капитала к общей сумме капитала. нормальное значение для данной отрасли: не менее 0,5 (оптимальное 0,6-0,75).
Коэффициент обеспеченности собственными оборотными средствами	0,02	0,01	-0,01	Отношение собственных оборотных средств к оборотным активам. нормальное значение: 0,1 и более.
Коэффициент покрытия инвестиций	0,1	0,09	-0,01	Отношение собственного капитала и долгосрочных обязательств к общей сумме капитала. нормальное значение для данной отрасли: 0,8 и более.
Коэффициент обеспеченности запасов	0,05	0,04	-0,01	Отношение собственных оборотных средств к стоимости запасов. нормальное значение: 0,5 и более.
Коэффициент краткосрочной задолженности	0,92	0,92	–	Отношение краткосрочной задолженности к общей сумме задолженности.

Коэффициент автономии организации на 31.12.2022 составил **0,02**. Полученное значение свидетельствует о ее значительной зависимости от кредиторов по причине недостатка собственного капитала. за весь анализируемый период имело место несущественное падение коэффициента автономии (снижение менее чем на **0,01**).

Наглядно структура капитала организации представлена ниже на диаграмме:

Структура капитала организации на 31 декабря 2022 г.



за весь рассматриваемый период наблюдалось несущественное падение коэффициента обеспеченности собственными оборотными средствами – до **0,01**. на 31 декабря 2022 г. коэффициент имеет значение, не укладывающееся в норматив.

коэффициент покрытия инвестиций в течение анализируемого периода практически не изменился, снизившись до **0,09**. Значение коэффициента на последний день анализируемого периода значительно ниже нормативного значения (доля собственного капитала и долгосрочных обязательств в общей сумме капитала организации составляет **9%**).

на последний день анализируемого периода коэффициент обеспеченности материальных запасов составил **0,04**, что на **0,01** меньше значения коэффициента обеспеченности материальных запасов на 31 декабря 2021 г. на 31 декабря 2022 г. значение коэффициента обеспеченности материальных запасов можно охарактеризовать как не соответствующее принятому нормативу.

По коэффициенту краткосрочной задолженности видно, что величина краткосрочной кредиторской задолженности организации значительно превосходит величину долгосрочной задолженности (92,1% и 7,9% соответственно). При этом в течение анализируемого периода доля долгосрочной задолженности фактически не изменилась.

2.4. Ликвидность

Показатель ликвидности	Значение показателя		Изменение показателя (гр.3 - гр.2)	Расчет, рекомендованное значение
	31.12.2021	31.12.2022		
Коэффициент текущей (общей) ликвидности	1,1	1,1	–	Отношение текущих активов к краткосрочным обязательствам. нормальное значение для данной отрасли: 1,8 и более.
Коэффициент абсолютной ликвидности	0	<0,01	–	Отношение денежных средств и их эквивалентов к краткосрочным обязательствам. нормальное значение для данной отрасли: 0,15 и более.

[На конец периода] коэффициент текущей (общей) ликвидности не укладывается в норму (**1,1** против нормативного значения 1,8). За анализируемый период коэффициент текущей ликвидности не изменился.

При норме 0,15 значение коэффициента абсолютной ликвидности составило **<0,01**. При этом с начала период коэффициент абсолютной ликвидности не изменился.

3. Анализ эффективности деятельности организации

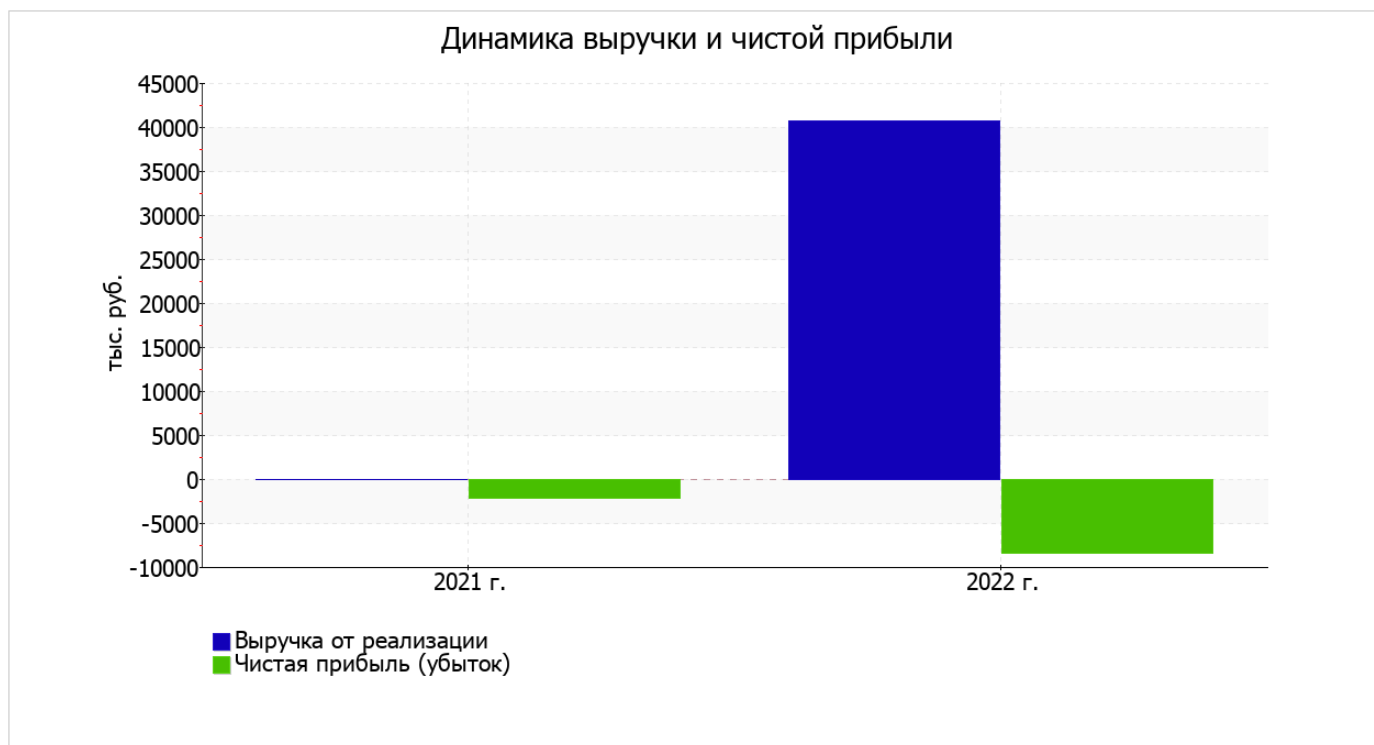
3.1. Обзор результатов деятельности

Ниже в таблице приведены основные финансовые результаты деятельности ОБЩЕСТВО С ОГРАНИЧЕННОЙ ОТВЕТСТВЕННОСТЬЮ ЛИКЕРО-ВОДОЧНЫЙ ЗАВОД "МАЙСКИЙ" за год и аналогичный период прошлого года.

По данным "Отчета о финансовых результатах" за год организация получила убыток от продаж в размере **6 278** тыс. руб., что составило 15,4% от выручки. По сравнению с аналогичным периодом прошлого года убыток от продаж вырос на **4 286** тыс. руб., или в **3,2** раза.

Показатель	Значение показателя, тыс. руб.		Изменение показателя		Средне- годовая величина, тыс. руб.
	2021 г.	2022 г.	тыс. руб. (гр.3 - гр.2)	± % ((3-2) : 2)	
1. Выручка	–	40 714	+40 714	–	20 357
2. Расходы по обычным видам деятельности	1 992	46 992	+45 000	+23,6 раза	24 492
3. Прибыль (убыток) от продаж (1-2)	-1 992	-6 278	-4 286	↓	-4 135
4. Прочие доходы и расходы, кроме процентов к уплате	-177	-1 725	-1 548	↓	-951
5. ЕВИТ (прибыль до уплаты процентов и налогов) (3+4)	-2 169	-8 003	-5 834	↓	-5 086
6. Проценты к уплате	–	443	+443	–	222
7. Налоги на прибыль (доходы)	–	–	–	–	–
8. Чистая прибыль (убыток) (5-6-7)	-2 169	-8 446	-6 277	↓	-5 308

Ниже на графике наглядно представлено изменение выручки и прибыли ОБЩЕСТВО С ОГРАНИЧЕННОЙ ОТВЕТСТВЕННОСТЬЮ ЛИКЕРО-ВОДОЧНЫЙ ЗАВОД "МАЙСКИЙ" в течение всего анализируемого периода.



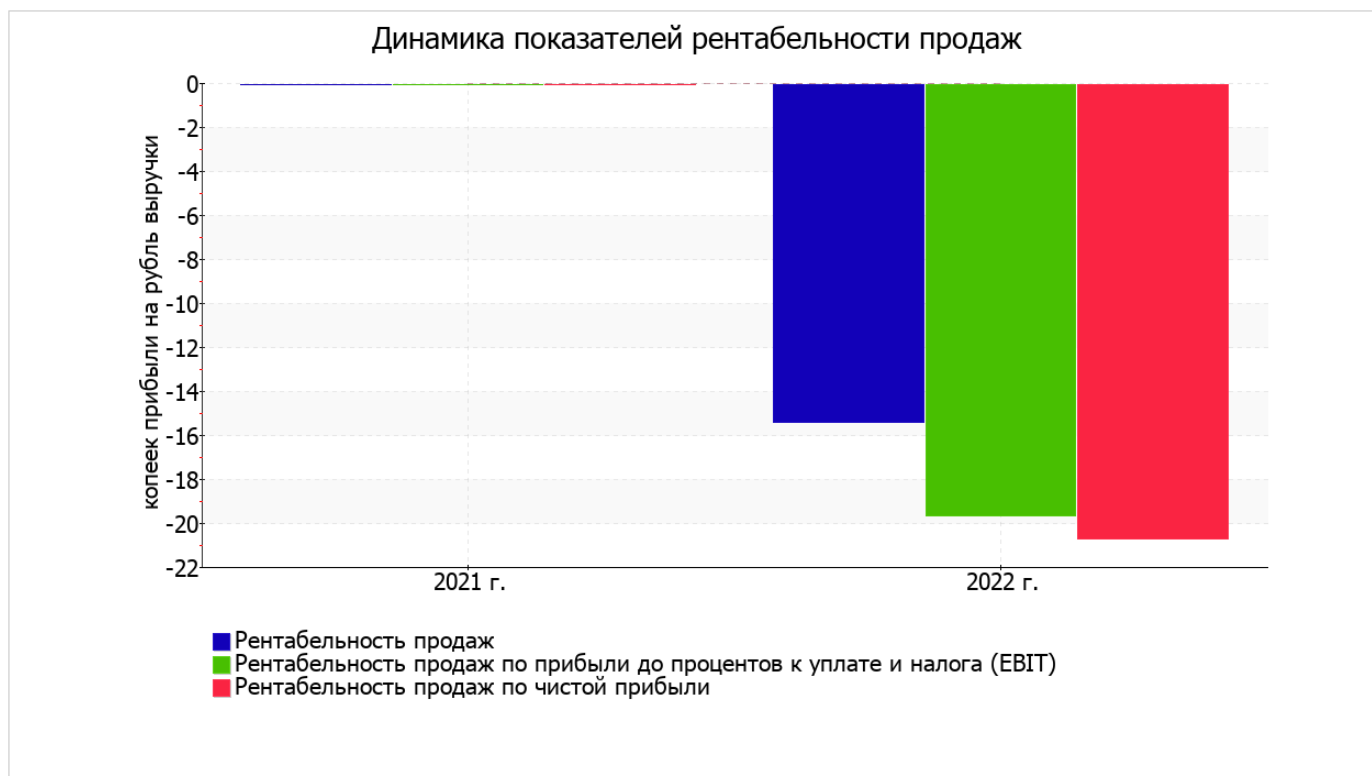
3.2. Анализ рентабельности

Показатели рентабельности	Значения показателя (в %, или в копейках с рубля)		Изменение показателя	
	2021 г.	2022 г.	коп., (гр.3 - гр.2)	± % ((3-2) : 2)
1. Рентабельность продаж (величина прибыли от продаж в каждом рубле выручки). нормальное значение для данной отрасли: 6% и более.	-	-15,4	-15,4	-
2. Рентабельность продаж по ЕВИТ (величина прибыли от продаж до уплаты процентов и налогов в каждом рубле выручки).	-	-19,7	-19,7	-
3. Рентабельность продаж по чистой прибыли (величина чистой прибыли в каждом рубле выручки). нормальное значение для данной отрасли: 2% и более.	-	-20,7	-20,7	-

[За последний период] организация получила убыток как от продаж, так и в целом от финансово-хозяйственной деятельности, что и обусловило отрицательные значения всех трех представленных в таблице показателей рентабельности за данный период.

[За последний период] организация по обычным видам деятельности получила убыток в размере **-15,4** копеек с каждого рубля выручки от реализации.

Показатель рентабельности, рассчитанный как отношение прибыли до процентов к уплате и налогообложения (ЕВИТ) к выручке организации, за последний год составил **-19,7%**. Это значит, что в каждом рубле выручки ОБЩЕСТВО С ОГРАНИЧЕННОЙ ОТВЕТСТВЕННОСТЬЮ ЛИКЕРО-ВОДОЧНЫЙ ЗАВОД "МАЙСКИЙ" содержалось **-19,7** коп. убытка до налогообложения и процентов к уплате.



В следующей таблице представлена рентабельность использования вложенного в предпринимательскую деятельность капитала.

Показатель рентабельности	Значение показателя, %	Расчет показателя
	2022 г.	
Рентабельность собственного капитала (ROE)	-14,5	Отношение чистой прибыли к средней величине собственного капитала. нормальное значение для данной отрасли: 9% и более.
Рентабельность активов (ROA)	-0,3	Отношение чистой прибыли к средней стоимости активов. нормальное значение для данной отрасли: не менее 3%.
Прибыль на задействованный капитал (ROCE)	-2,5	Отношение прибыли до уплаты процентов и налогов (ЕБИТ) к собственному капиталу и долгосрочным обязательствам.

[За последний период] каждый рубль собственного капитала ОБЩЕСТВО С ОГРАНИЧЕННОЙ ОТВЕТСТВЕННОСТЬЮ ЛИКЕРО-ВОДОЧНЫЙ ЗАВОД "МАЙСКИЙ" принес убыток в размере **0,145** руб.

рентабельность активов за период 01.01–31.12.2022 имеет крайне неудовлетворительное значение (**-0,3%**).

3.3. Расчет показателей деловой активности (оборачиваемости)

В следующей таблице рассчитаны показатели оборачиваемости ряда активов, характеризующие скорость возврата вложенных в предпринимательскую деятельность средств, а также показатель оборачиваемости кредиторской задолженности при расчетах с поставщиками и подрядчиками.

Показатель оборачиваемости	Значение в днях	Коэфф. 2022 г.
	2022 г.	
Оборачиваемость оборотных средств (отношение средней величины оборотных активов к среднедневной выручке*; нормальное значение для данной отрасли: не более 216 дн.)	29 976	<0,1
Оборачиваемость запасов (отношение средней стоимости запасов к среднедневной себестоимости проданных товаров; нормальное значение для данной отрасли: не более 74 дн.)	–	–
Оборачиваемость кредиторской задолженности (отношение средней величины кредиторской задолженности к среднедневной выручке)	27 196	<0,1
Оборачиваемость активов (отношение средней стоимости активов к среднедневной выручке; нормальное значение для данной отрасли: 356 и менее дн.)	30 032	<0,1
Оборачиваемость собственного капитала (отношение средней величины собственного капитала к среднедневной выручке)	521	0,7

* Приведен расчет показателя в днях. Значение коэффициента равно отношению 365 к значению показателя в днях.

Оборачиваемость активов за год показывает, что организация получает выручку, равную сумме всех имеющихся активов за 30032 календарных дня (т.е. 82 года).

4. Выводы по результатам анализа

Ниже обобщены ключевые финансовые показатели ОБЩЕСТВО С ОГРАНИЧЕННОЙ ОТВЕТСТВЕННОСТЬЮ ЛИКЕРО-ВОДОЧНЫЙ ЗАВОД "МАЙСКИЙ" за весь анализируемый период

Приведенные ниже 6 показателей финансового положения и результатов деятельности организации имеют критические значения:

- коэффициент абсолютной ликвидности значительно ниже нормы;
- опережающее снижение собственного капитала относительно общего изменения активов организации;
- коэффициент покрытия инвестиций значительно ниже нормы (доля собственного капитала и долгосрочных обязательств в общей сумме капитала организации составляет 9% (нормальное значение для данной отрасли: 80% и более));
- критическое финансовое положение по величине собственных оборотных средств;
- за 2022 год получен убыток от продаж (-6 278 тыс. руб.), более того наблюдалась отрицательная динамика по сравнению с аналогичным периодом прошлого года (-4 286 тыс. руб.);
- убыток от финансово-хозяйственной деятельности за период 01.01–31.12.2022 составил -8 446 тыс. руб.

В ходе анализа были получены следующие показатели, неудовлетворительно характеризующие финансовое положение организации:

- коэффициент автономии имеет неудовлетворительное значение (0,02);
- коэффициент обеспеченности собственными оборотными средствами на 31 декабря 2022 г. имеет значение, не укладывающееся в норматив (0,01);
- коэффициент текущей (общей) ликвидности ниже принятой нормы.

Положительно финансовое положение организации характеризует следующий показатель – чистые активы превышают уставный капитал, однако за весь анализируемый период произошло снижение величины чистых активов.

Представленный анализ показывает, что финансовое состояние ОБЩЕСТВО С ОГРАНИЧЕННОЙ ОТВЕТСТВЕННОСТЬЮ ЛИКЕРО-ВОДОЧНЫЙ ЗАВОД "МАЙСКИЙ" не в полной мере соответствует принятым нормативам, часть показателей имеет неудовлетворительные значения. Но у организации имеются возможности для продолжения деятельности, восстановления нормативных значений финансовых показателей.