

Пояснительная записка к бухгалтерской отчетности

1. Сведения об организации

Наименование юридического лица:

ОБЩЕСТВО С ОГРАНИЧЕННОЙ ОТВЕТСТВЕННОСТЬЮ "УЛЬТРА"

Идентификационный номер налогоплательщика (ИНН): 2918011218

Код причины постановки на учет (КПП): 291801001

Основным видом деятельности, который является преобладающим и имеет приоритетное значение для организации, является ремонт бытовой техники (ОКВЭД 95.22.1).

2. Анализ финансового положения

2.1. Структура имущества и источники его формирования

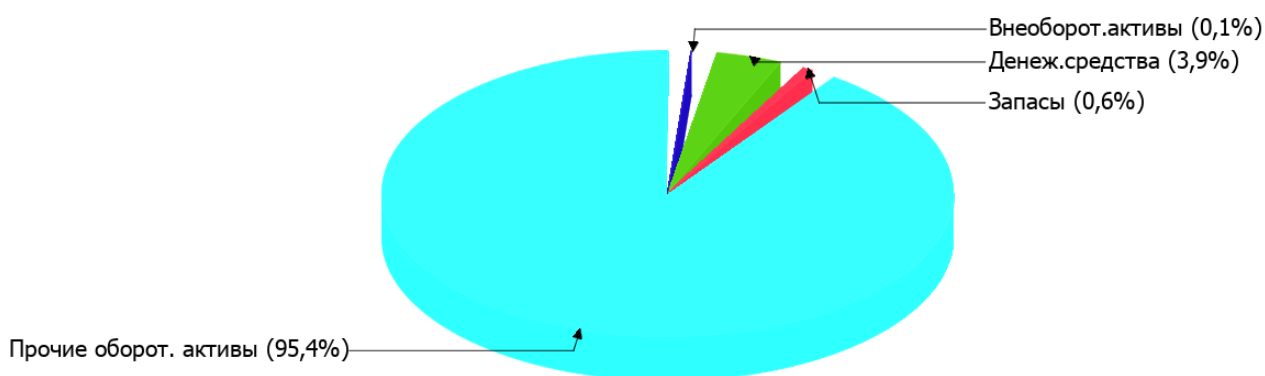
Показатель	Значение показателя				Изменение за анализируемый период	
	в тыс. руб.		в % к валюте баланса		тыс. руб. (гр.3- гр.2)	± % ((гр.3- гр.2) : гр.2)
	31.12.2021	31.12.2022	на начало анализируемого периода (31.12.2021)	на конец анализируемого периода (31.12.2022)		
Актив						
Внеоборотные активы	24	4	0,4	0,1	-20	-83,3
Оборотные	6 192	7 154	99,6	99,9	+962	+15,5
Пассив						
Собственный капитал	5 621	5 760	90,4	80,5	+139	+2,5
Долгосрочные обязательства	–	–	–	–	–	–
Краткосрочные обязательства	595	1 398	9,6	19,5	+803	+135
Валюта баланса	6 216	7 158	100	100	+942	+15,2

* Без доходов будущих периодов, включенных в собственный капитал.

Активы на последний день анализируемого периода характеризуются значительной долей (99,9%) текущих активов и незначительным процентом внеоборотных средств. Активы организации за весь период увеличились на 942 тыс. руб. (на 15,2%). Учитывая рост активов, необходимо отметить, что собственный капитал увеличился в меньшей степени – на 2,5%. отстающее увеличение собственного капитала относительно общего изменения активов следует рассматривать как негативный фактор.

На диаграмме ниже представлена структура активов организации в разрезе основных групп:

Структура активов организации на 31 декабря 2022 г.



Рост активов организации связан, в первую очередь, с ростом показателя по строке "финансовые и другие оборотные активы" на **1 017** тыс. руб. (или **99,9%** вклада в прирост активов).

Одновременно, в пассиве баланса прирост наблюдается по строкам:

- кредиторская задолженность – **1 081** тыс. руб. (**88,6%**)
- капитал и резервы – **139** тыс. руб. (**11,4%**)

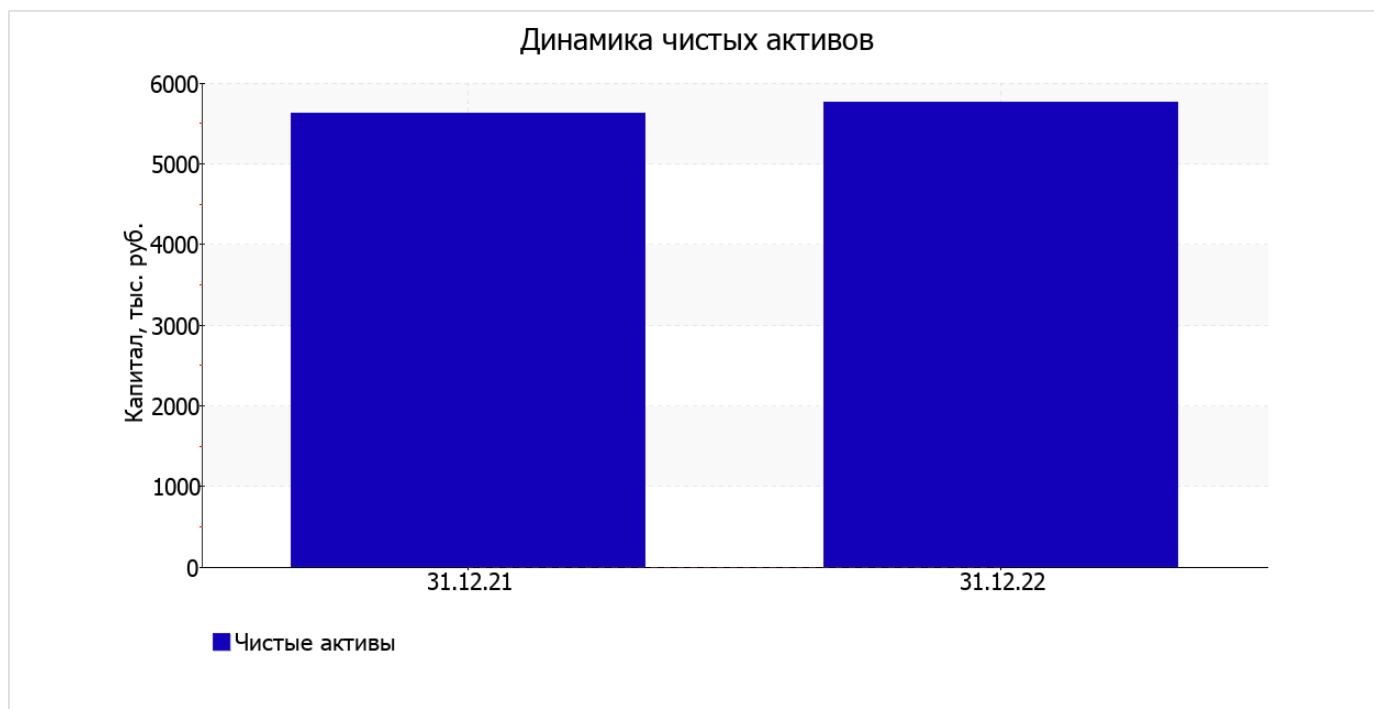
Среди отрицательно изменившихся статей баланса можно выделить "запасы" в активе и "краткосрочные заемные средства" в пассиве (**-56** тыс. руб. и **-278** тыс. руб. соответственно).

на последний день анализируемого периода собственный капитал организации равнялся **5 760,0** тыс. руб.; это, немного (на **139** тыс. руб.) превышает значение собственного капитала на начало анализируемого периода.

2.2. Оценка стоимости чистых активов организации

Показатель	Значение показателя				Изменение	
	в тыс. руб.		в % к валюте баланса		тыс. руб. (гр.3-гр.2)	± % ((гр.3-гр.2) : гр.2)
	31.12.2021	31.12.2022	на начало анализируемого периода (31.12.2021)	на конец анализируемого периода (31.12.2022)		
1. Чистые активы	5 621	5 760	90,4	80,5	+139	+2,5

Имеющаяся величина чистых активов положительно характеризует финансовое положение, полностью удовлетворяя требованиям нормативных актов к величине чистых активов организации. К тому же, определив текущее состояние показателя, следует отметить увеличение чистых активов на **2,5%** за год. Превышение чистых активов над уставным капиталом и в то же время их увеличение за период говорит о хорошем финансовом положении организации по данному признаку. Наглядное изменение чистых активов представлено на следующем графике.



2.3. Анализ финансовой устойчивости организации

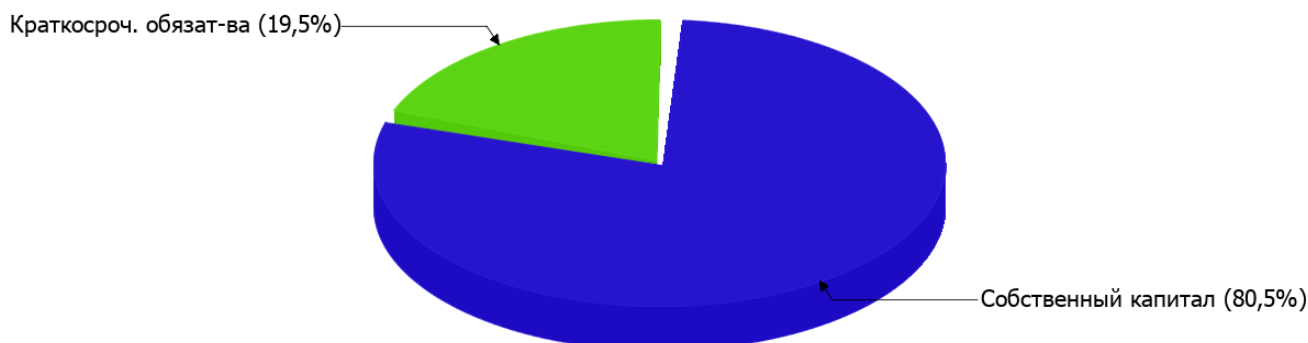
2.3.1. Основные показатели финансовой устойчивости организации

Показатель	Значение показателя		Изменение показателя (гр.3-гр.2)	Описание показателя и его нормативное значение
	31.12.2021	31.12.2022		
Коэффициент автономии	0,9	0,8	-0,1	Отношение собственного капитала к общей сумме капитала. нормальное значение: 0,45 и более (оптимальное 0,55-0,7).
Коэффициент обеспеченности собственными оборотными средствами	0,9	0,8	-0,1	Отношение собственных оборотных средств к оборотным активам. нормальное значение: 0,1 и более.
Коэффициент покрытия инвестиций	0,9	0,8	-0,1	Отношение собственного капитала и долгосрочных обязательств к общей сумме капитала. нормальное значение для данной отрасли: 0,7 и более.
Коэффициент обеспеченности запасов	55,97	130,82	+74,85	Отношение собственных оборотных средств к стоимости запасов. нормальное значение: 0,5 и более.
Коэффициент краткосрочной задолженности	1	1	–	Отношение краткосрочной задолженности к общей сумме задолженности.

Коэффициент автономии организации на 31.12.2022 составил **0,8**. Данный коэффициент характеризует степень зависимости организации от заемного капитала. Полученное здесь значение говорит о слишком осторожном отношении ОБЩЕСТВО С ОГРАНИЧЕННОЙ ОТВЕТСТВЕННОСТЬЮ "УЛЬТРА" к привлечению заемных денежных средств (собственный капитал составляет **80%** в общем капитале организации). за весь рассматриваемый период произошло явное снижение коэффициента автономии, составившее **0,1**.

Структура капитала организации представлена ниже на диаграмме: Необходимо отметить, что долгосрочные обязательства на диаграмме не отражены, поскольку полностью отсутствуют.

Структура капитала организации на 31 декабря 2022 г.



за год отмечено заметное снижение коэффициента обеспеченности собственными оборотными средствами до **0,8** (на **0,1**). на последний день анализируемого периода коэффициент демонстрирует очень хорошее значение.

за весь анализируемый период коэффициент покрытия инвестиций явно снизился, уменьшившись до **0,8** (**-0,1**). Значение коэффициента на последний день анализируемого периода (31.12.2022) вполне соответствует норме.

по состоянию на 31.12.2022 значение коэффициента обеспеченности материальных запасов составило **130,82**. коэффициент обеспеченности материальных запасов очень сильно вырос за последний год (**+74,85**). на 31.12.2022 значение коэффициента обеспеченности материальных запасов является, без сомнения, хорошим.

Коэффициент краткосрочной задолженности организации показывает на отсутствие долгосрочной задолженности при 100% краткосрочной.

2.4. Ликвидность

Показатель ликвидности	Значение показателя		Изменение показателя (гр.3 - гр.2)	Расчет, рекомендованное значение
	31.12.2021	31.12.2022		
Коэффициент текущей (общей) ликвидности	10,41	5,12	-5,29	Отношение текущих активов к краткосрочным обязательствам. нормальное значение: 2 и более.
Коэффициент абсолютной ликвидности	0,47	0,2	-0,27	Отношение денежных средств и их эквивалентов к краткосрочным обязательствам. нормальное значение: не менее 0,2.

[На конец периода] коэффициент текущей ликвидности имеет значение, соответствующее норме (**5,12** при нормативном значении 2). В тоже время за последний год коэффициент снизился на **-5,29**.

Коэффициент абсолютной ликвидности, как и предыдущий коэффициент, имеет значение, соответствующее норме (**0,2**). При этом за весь рассматриваемый период имело место ухудшение значения показателя – коэффициент снизился на **-0,27**.

3. Анализ эффективности деятельности организации

3.1. Обзор результатов деятельности

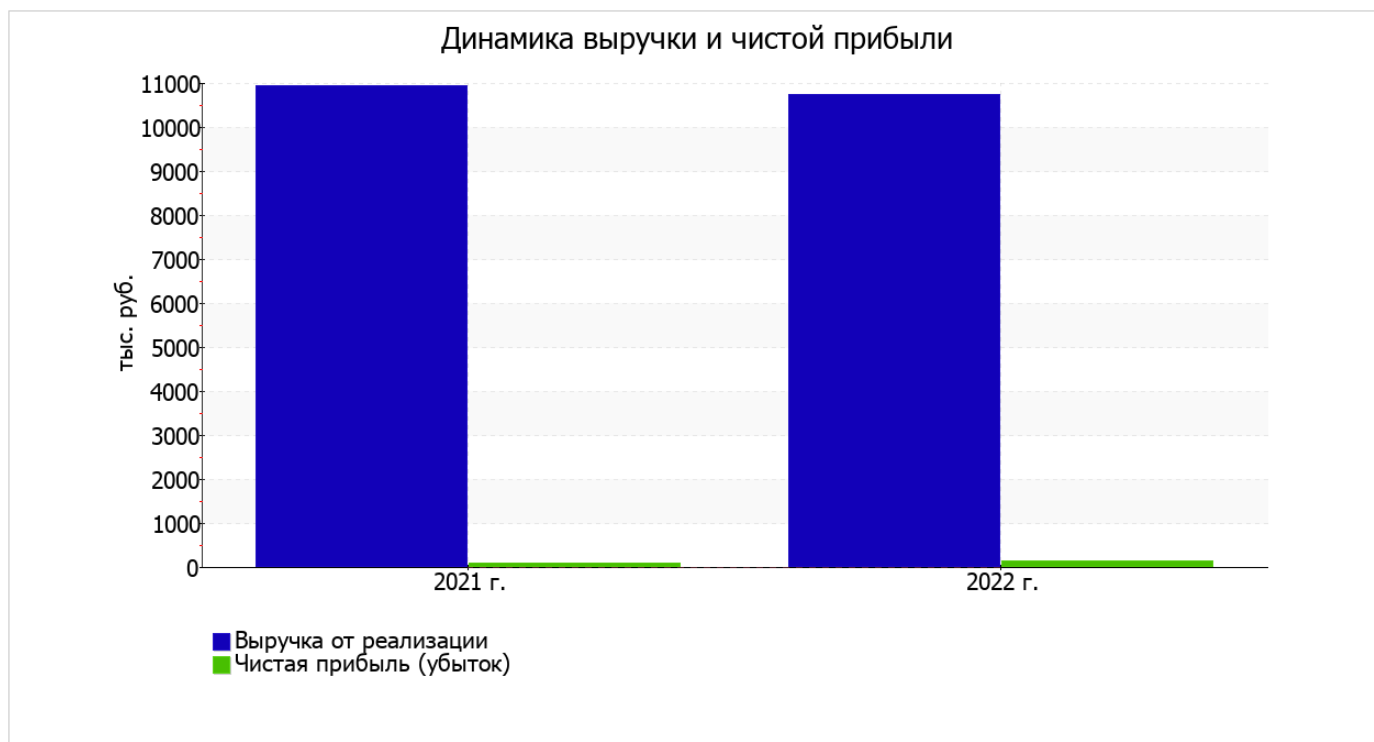
Ниже в таблице приведены основные финансовые результаты деятельности ОБЩЕСТВО С ОГРАНИЧЕННОЙ ОТВЕТСТВЕННОСТЬЮ "УЛЬТРА" за год и аналогичный период прошлого года.

Из "Отчета о финансовых результатах" следует, что за последний год организация получила прибыль от продаж в размере 524 тыс. руб., что равняется 4,9% от выручки. По сравнению с аналогичным периодом прошлого года прибыль от продаж выросла на 90 тыс. руб., или на 20,7%.

По сравнению с прошлым периодом в текущем снизилась как выручка от продаж, так и расходы по обычной деятельности (на 201 и 291 тыс. руб. соответственно). Причем в процентном отношении изменение расходов (-2,8%) опережает изменение выручки (-1,8%)

Показатель	Значение показателя, тыс. руб.		Изменение показателя		Средне- годовая величина, тыс. руб.
	2021 г.	2022 г.	тыс. руб. (гр.3 - гр.2)	± % ((3-2) : 2)	
1. Выручка	10 946	10 745	-201	-1,8	10 846
2. Расходы по обычным видам деятельности	10 512	10 221	-291	-2,8	10 367
3. Прибыль (убыток) от продаж (1-2)	434	524	+90	+20,7	479
4. Прочие доходы и расходы, кроме процентов к уплате	-357	-385	-28	↓	-371
5. ЕВИТ (прибыль до уплаты процентов и налогов) (3+4)	77	139	+62	+80,5	108
6. Проценты к уплате	—	—	—	—	—
7. Налоги на прибыль (доходы)	—	—	—	—	—
8. Чистая прибыль (убыток) (5-6-7)	77	139	+62	+80,5	108

Ниже на графике наглядно представлено изменение выручки и прибыли ОБЩЕСТВО С ОГРАНИЧЕННОЙ ОТВЕТСТВЕННОСТЬЮ "УЛЬТРА" в течение всего анализируемого периода.



3.2. Анализ рентабельности

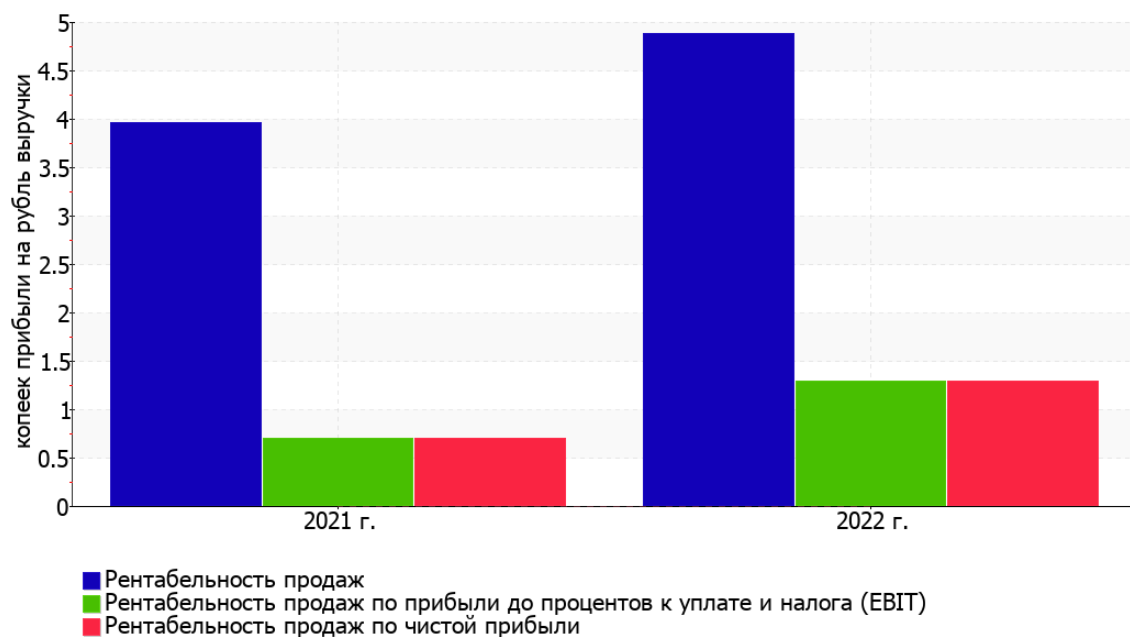
Показатели рентабельности	Значения показателя (в %, или в копейках с рубля)		Изменение показателя	
	2021 г.	2022 г.	коп., (гр.3 - гр.2)	± % ((3-2) : 2)
1. Рентабельность продаж (величина прибыли от продаж в каждом рубле выручки). нормальное значение для данной отрасли: 6% и более.	4	4,9	+0,9	+23
2. Рентабельность продаж по ЕВІТ (величина прибыли от продаж до уплаты процентов и налогов в каждом рубле выручки).	0,7	1,3	+0,6	+83,9
3. Рентабельность продаж по чистой прибыли (величина чистой прибыли в каждом рубле выручки). нормальное значение для данной отрасли: 4% и более.	0,7	1,3	+0,6	+83,9

[За последний период] организация получила прибыль как от продаж, так и в целом от финансово-хозяйственной деятельности, что и обусловило положительные значения всех трех представленных в таблице показателей рентабельности.

[За последний период] организация по обычным видам деятельности получила прибыль в размере **4,9** копеек с каждого рубля выручки от реализации. К тому же имеет место положительная динамика рентабельности обычных видов деятельности по сравнению с данным показателем за аналогичный период года, предшествующего отчетному, (**+0,9** коп.).

Показатель рентабельности, рассчитанный как отношение прибыли до процентов к уплате и налогообложения (ЕВІТ) к выручке организации, за период 01.01–31.12.2022 составил **1,3%**. То есть в каждом рубле выручки ОБЩЕСТВО С ОГРАНИЧЕННОЙ ОТВЕТСТВЕННОСТЬЮ "УЛЬТРА" содержалось **1,3** коп. прибыли до налогообложения и процентов к уплате.

Динамика показателей рентабельности продаж



Далее в таблице представлены три основных показателя, характеризующие рентабельность использования вложенного в предпринимательскую деятельность капитала.

Показатель рентабельности	Значение показателя, %	Расчет показателя
	2022 г.	
Рентабельность собственного капитала (ROE)	2,4	Отношение чистой прибыли к средней величине собственного капитала. нормальное значение: 18% и более.
Рентабельность активов (ROA)	2,1	Отношение чистой прибыли к средней стоимости активов. нормальное значение: 12% и более.
Прибыль на задействованный капитал (ROCE)	2,4	Отношение прибыли до уплаты процентов и налогов (EBIT) к собственному капиталу и долгосрочным обязательствам.

[За последний период] каждый рубль собственного капитала организации обеспечил чистую прибыль в размере 0,024 руб.

за последний год значение рентабельности активов (2,1%) не удовлетворяет нормативному значению.

3.3. Расчет показателей деловой активности (оборачиваемости)

Далее в таблице рассчитаны показатели оборачиваемости ряда активов, характеризующие скорость возврата вложенных в предпринимательскую деятельность денежных средств, а также показатель оборачиваемости кредиторской задолженности при расчетах с поставщиками и подрядчиками.

Показатель оборачиваемости	Значение в днях	Коэфф. 2022 г.
	2022 г.	
Оборачиваемость оборотных средств (отношение средней величины оборотных активов к среднедневной выручке*; нормальное значение для данной отрасли: 91 и менее дн.)	227	1,6
Оборачиваемость запасов (отношение средней стоимости запасов к среднедневной себестоимости проданных товаров; нормальное значение для данной отрасли: не более 20 дн.)	–	–
Оборачиваемость кредиторской задолженности (отношение средней величины кредиторской задолженности к среднедневной выручке)	29	12,5
Оборачиваемость активов (отношение средней стоимости активов к среднедневной выручке; нормальное значение для данной отрасли: 107 и менее дн.)	227	1,6
Оборачиваемость собственного капитала (отношение средней величины собственного капитала к среднедневной выручке)	193	1,9

* Приведен расчет показателя в днях. Значение коэффициента равно отношению 365 к значению показателя в днях.

Данные об оборачиваемости активов за последний год свидетельствуют о том, что организация получает выручку, равную сумме всех имеющихся активов за 227 календарных дней.

4. Выводы по результатам анализа

Ниже обобщены ключевые финансовые показатели ОБЩЕСТВО С ОГРАНИЧЕННОЙ ОТВЕТСТВЕННОСТЬЮ "УЛЬТРА" за весь рассматриваемый период

Показатели финансового положения и результатов деятельности организации, имеющие исключительно хорошие значения:

- чистые активы превышают уставный капитал, к тому же они увеличились за анализируемый период;
- коэффициент обеспеченности собственными оборотными средствами демонстрирует исключительно хорошее значение – 0,8;
- коэффициент текущей (общей) ликвидности полностью соответствует нормальному значению;
- рост рентабельности продаж (+0,9 процентных пункта от рентабельности 4% за аналогичный период года, предшествующего отчётному);
- коэффициент покрытия инвестиций полностью соответствует норме (доля собственного капитала и долгосрочных обязательств составляет 80% от общего капитала организации);
- абсолютная финансовая устойчивость по величине излишка собственных оборотных средств;
- за последний год получена прибыль от продаж (524 тыс. руб.), причем наблюдалась положительная динамика по сравнению с аналогичным периодом прошлого года (+90 тыс. руб.);
- прибыль от финансово-хозяйственной деятельности за последний год составила 139 тыс. руб. (+62 тыс. руб. по сравнению с аналогичным периодом прошлого года);
- положительная динамика прибыли до процентов к уплате и налогообложения (ЕВІТ) на рубль выручки организации (+0,6 коп. к 0,7 коп. с рубля выручки за аналогичный период года, предшествующего отчётному).

Среди показателей, неудовлетворительно характеризующих финансовое положение и результаты деятельности организации, можно выделить такие:

- недостаточная рентабельность активов (2,1% за период с 01.01.2022 по 31.12.2022);
- отрицательная динамика собственного капитала относительно общего изменения активов организации.

Положительно характеризующим финансовое положение организации показателем является следующий – коэффициент автономии неоправданно высок (0,8).

Показателем, имеющим значение на границе норматива, является следующий – коэффициент абсолютной ликвидности практически соответствует нормальному значению.

Приведенный анализ свидетельствует о положительном финансовом состоянии ОБЩЕСТВО С ОГРАНИЧЕННОЙ ОТВЕТСТВЕННОСТЬЮ "УЛЬТРА", возможности отвечать по своим обязательствам. Финансовое состояние организации позволяют использовать не только внутренние ресурсы, но и привлекать заемные средства.