

Пояснительная записка к бухгалтерской отчетности

1. Сведения об организации

Наименование юридического лица:

ОБЩЕСТВО С ОГРАНИЧЕННОЙ ОТВЕТСТВЕННОСТЬЮ "ВЕСТА"

Идентификационный номер налогоплательщика (ИНН): 5827902131

Код причины постановки на учет (КПП): 582701001

Основным видом деятельности, который является преобладающим и имеет приоритетное значение для организации, является производство электромонтажных работ (ОКВЭД 43.21).

2. Анализ финансового положения

2.1. Структура имущества и источники его формирования

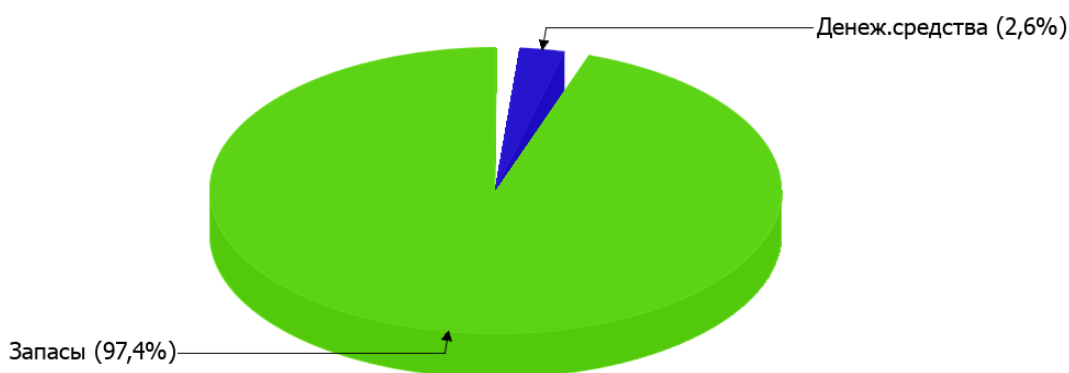
Показатель	Значение показателя				Изменение за анализируемый период	
	в тыс. руб.		в % к валюте баланса		тыс. руб. (гр.3- гр.2)	± % ((гр.3- гр.2) : гр.2)
	31.12.2021	31.12.2022	на начало анализируемого периода (31.12.2021)	на конец анализируемого периода (31.12.2022)		
Актив						
Внеоборотные активы	–	–	–	–	–	–
Оборотные	234	470	100	100	+236	+100,9
Пассив						
Собственный капитал	234	34	100	7,2	-200	-85,5
Долгосрочные обязательства	–	–	–	–	–	–
Краткосрочные обязательства	–	436	–	92,8	+436	–
Валюта баланса	234	470	100	100	+236	+100,9

* Без доходов будущих периодов, включенных в собственный капитал.

Активы на последний день анализируемого периода характеризуются отсутствием внеоборотных средств при 100% текущих активов. Активы организации за весь период значительно увеличились (на 100,9%). Хотя имел место значительный рост активов, собственный капитал уменьшился на 85,5%, что негативно характеризует динамику изменения имущественного положения организации.

Структура активов организации в разрезе основных групп представлена ниже на диаграмме:

Структура активов организации на 31 декабря 2022 г.



Рост активов организации связан, в первую очередь, с ростом показателя по строке "запасы" на 229 тыс. руб. (или 97% вклада в прирост активов).

Одновременно, в пассиве баланса наибольший прирост произошел по строке "краткосрочные заемные средства" (+415 тыс. руб., или 95,2% вклада в прирост пассивов организации за год).

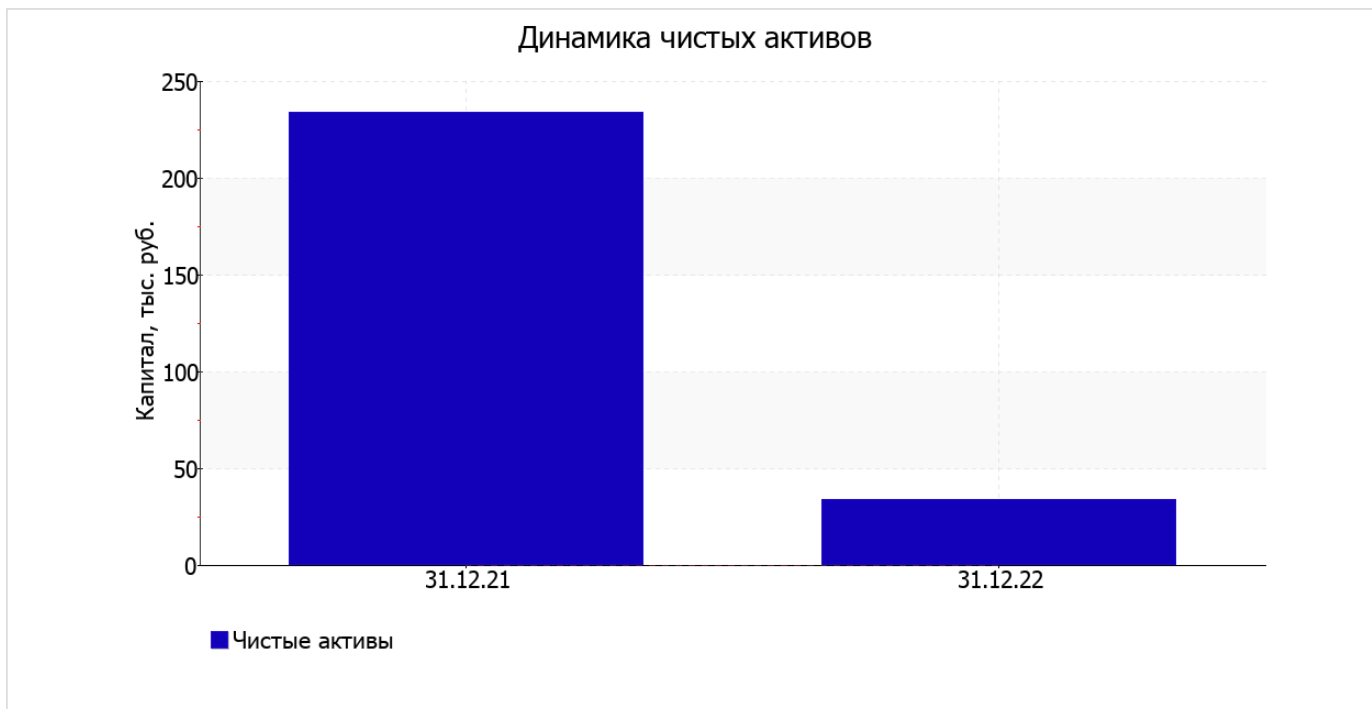
Среди отрицательно изменившихся статей баланса можно выделить "капитал и резервы" в пассиве (-200 тыс. руб.).

в течение анализируемого периода собственный капитал организации резко снизился на 200 тыс. руб. и составил 34 тыс. руб.

2.2. Оценка стоимости чистых активов организации

Показатель	Значение показателя				Изменение	
	в тыс. руб.		в % к валюте баланса		тыс. руб. (гр.3-гр.2)	± % ((гр.3-гр.2) : гр.2)
	31.12.2021	31.12.2022	на начало анализируемого периода (31.12.2021)	на конец анализируемого периода (31.12.2022)		
1. Чистые активы	234	34	100	7,2	-200	-85,5

Имеющаяся величина чистых активов положительно характеризует финансовое положение, полностью удовлетворяя требованиям нормативных актов к величине чистых активов организации. При этом необходимо отметить снижение чистых активов на 85,5% в течение анализируемого периода. Несмотря на нормальную относительно уставного капитала величину чистых активов, их дальнейшее снижение может привести к ухудшению данного соотношения. Ниже на графике представлено изменение чистых активов организации.



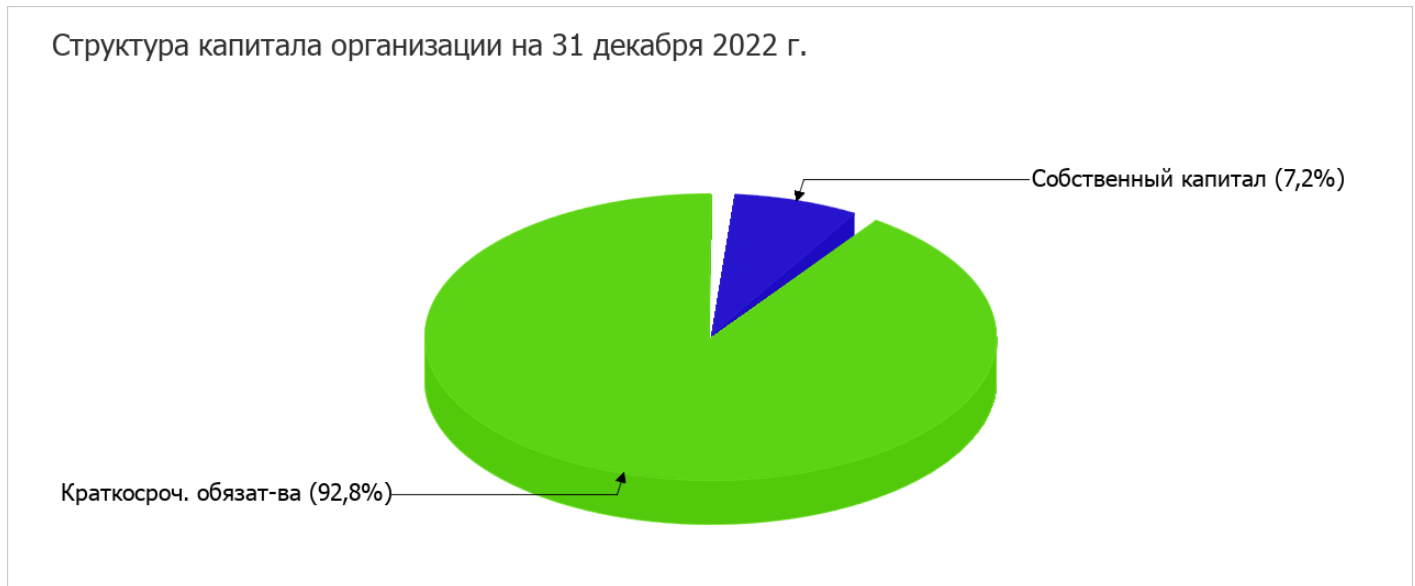
2.3. Анализ финансовой устойчивости организации

2.3.1. Основные показатели финансовой устойчивости организации

Показатель	Значение показателя		Изменение показателя (гр.3-гр.2)	Описание показателя и его нормативное значение
	31.12.2021	31.12.2022		
Коэффициент автономии	1	0,07	-0,93	Отношение собственного капитала к общей сумме капитала. нормальное значение для данной отрасли: 0,4 и более (оптимальное 0,5-0,7).
Коэффициент обеспеченности собственными оборотными средствами	1	0,07	-0,93	Отношение собственных оборотных средств к оборотным активам. нормальное значение: 0,1 и более.
Коэффициент покрытия инвестиций	1	0,07	-0,93	Отношение собственного капитала и долгосрочных обязательств к общей сумме капитала. нормальное значение для данной отрасли: 0,65 и более.
Коэффициент обеспеченности запасов	1,02	0,07	-0,95	Отношение собственных оборотных средств к стоимости запасов. нормальное значение: 0,5 и более.
Коэффициент краткосрочной задолженности	-	1	+1	Отношение краткосрочной задолженности к общей сумме задолженности.

Коэффициент автономии организации на последний день анализируемого периода составил **0,07**. Данный коэффициент характеризует степень зависимости организации от заемного капитала. Полученное здесь значение показывает, что ввиду недостатка собственного капитала (**7%** от общего капитала) организация в значительной степени зависит от кредиторов. коэффициент автономии за весь рассматриваемый период очень сильно уменьшился (**-0,93**).

Структура капитала организации представлена ниже на диаграмме: Необходимо отметить, что долгосрочные обязательства на диаграмме не отражены, поскольку полностью отсутствуют.



на 31.12.2022 значение коэффициента обеспеченности собственными оборотными средствами составило **0,07**. коэффициент обеспеченности собственными оборотными средствами за год стремительно снизился (**-0,93**). на 31.12.2022 значение коэффициента соответствует норме.

за весь анализируемый период коэффициент покрытия инвестиций очень сильно уменьшился – с **1** до **0,07** (т. е. на **0,93**). Значение коэффициента на последний день анализируемого периода (31.12.2022) значительно ниже нормы (доля собственного капитала и долгосрочных обязательств в общей сумме капитала организации составляет **7%**).

по состоянию на 31.12.2022 коэффициент обеспеченности материальных запасов составил **0,07**. за весь анализируемый период имело место очень сильное снижение коэффициента обеспеченности материальных запасов – на **0,95**. на последний день анализируемого периода значение коэффициента обеспеченности материальных запасов характеризуется как не соответствующее норме.

Коэффициент краткосрочной задолженности ОБЩЕСТВО С ОГРАНИЧЕННОЙ ОТВЕТСТВЕННОСТЬЮ "ВЕСТА" показывает на отсутствие долгосрочной задолженности при 100% краткосрочной.

2.4. Ликвидность

Показатель ликвидности	Значение показателя		Изменение показателя (гр.3 - гр.2)	Расчет, рекомендованное значение
	31.12.2021	31.12.2022		
Коэффициент текущей (общей) ликвидности	–	1,08	+1,08	Отношение текущих активов к краткосрочным обязательствам. нормальное значение для данной отрасли: 1,8 и более.
Коэффициент абсолютной ликвидности	–	0,03	+0,03	Отношение денежных средств и их эквивалентов к краткосрочным обязательствам. нормальное значение: не менее 0,2.

[На конец периода] при норме 1,8 коэффициент текущей (общей) ликвидности имеет значение **1,08**. При этом следует отметить имевшую место положительную динамику – за весь анализируемый период коэффициент вырос на **1,08**.

Коэффициент абсолютной ликвидности, как и первый коэффициент, имеет значение ниже нормы (**0,03**). При этом следует отметить, что за весь анализируемый период коэффициент вырос на **0,03**.

3. Анализ эффективности деятельности организации

3.1. Обзор результатов деятельности

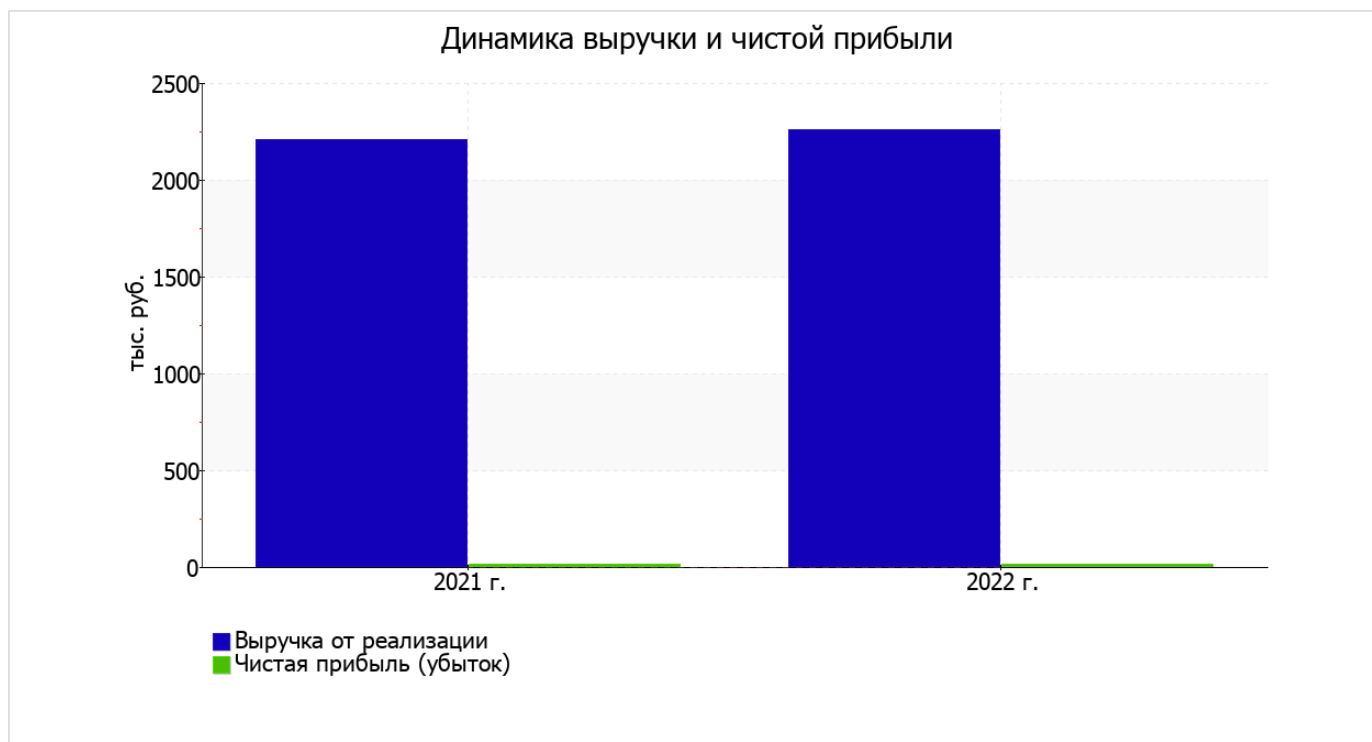
В приведенной ниже таблице обобщены основные финансовые результаты деятельности ОБЩЕСТВО С ОГРАНИЧЕННОЙ ОТВЕТСТВЕННОСТЬЮ "ВЕСТА" за год и аналогичный период прошлого года.

Из "Отчета о финансовых результатах" следует, что за весь анализируемый период организация получила прибыль от продаж в размере 103 тыс. руб., что составляет 4,6% от выручки. По сравнению с аналогичным периодом прошлого года прибыль от продаж выросла на 53 тыс. руб., или на 106%.

По сравнению с прошлым периодом в текущем наблюдался рост выручки от продаж на 50 тыс. руб. при одновременном снижении на 3 тыс. руб. расходов по обычной деятельности.

Показатель	Значение показателя, тыс. руб.		Изменение показателя		Средне- годовая величина, тыс. руб.
	2021 г.	2022 г.	тыс. руб. (гр.3 - гр.2)	± % ((3-2) : 2)	
1. Выручка	2 206	2 256	+50	+2,3	2 231
2. Расходы по обычным видам деятельности	2 156	2 153	-3	-0,1	2 155
3. Прибыль (убыток) от продаж (1-2)	50	103	+53	+106	77
4. Прочие доходы и расходы, кроме процентов к уплате	-37	-37	-	↓	-37
5. ЕВИТ (прибыль до уплаты процентов и налогов) (3+4)	13	66	+53	+5,1 раза	40
6. Проценты к уплате	-	31	+31	-	16
7. Налоги на прибыль (доходы)	-	23	+23	-	12
8. Чистая прибыль (убыток) (5-6-7)	13	12	-1	-7,7	13

Ниже на графике наглядно представлено изменение выручки и прибыли ОБЩЕСТВО С ОГРАНИЧЕННОЙ ОТВЕТСТВЕННОСТЬЮ "ВЕСТА" в течение всего анализируемого периода.



3.2. Анализ рентабельности

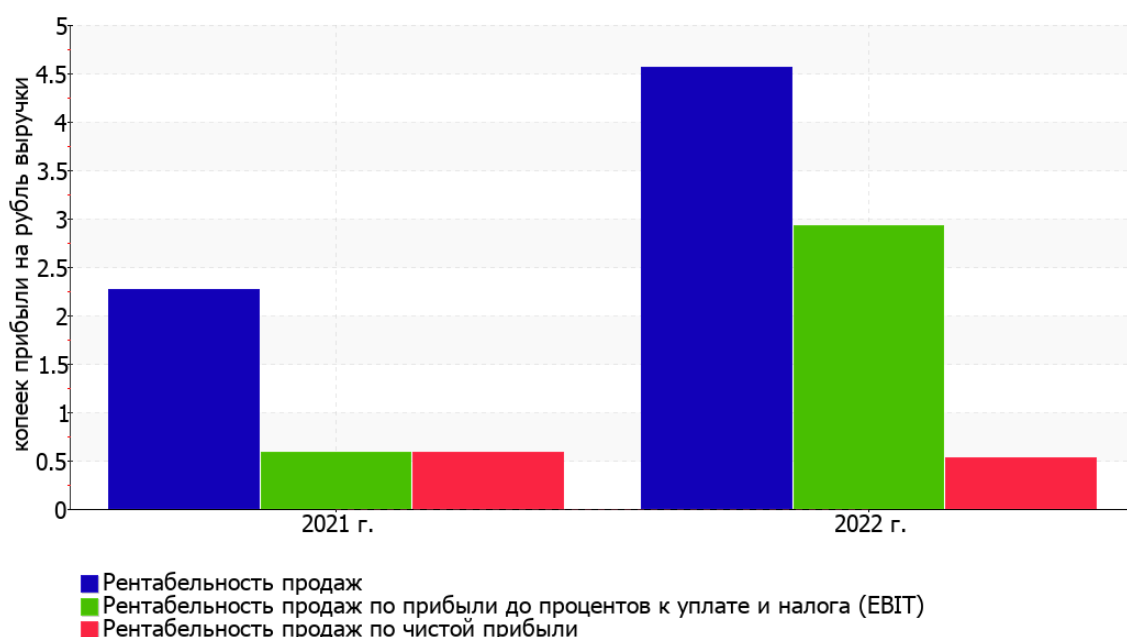
Показатели рентабельности	Значения показателя (в %, или в копейках с рубля)		Изменение показателя	
	2021 г.	2022 г.	коп., (гр.3 - гр.2)	± % ((3-2) : 2)
1. Рентабельность продаж (величина прибыли от продаж в каждом рубле выручки). нормальное значение для данной отрасли: не менее 4%.	2,3	4,6	+2,3	+101,4
2. Рентабельность продаж по ЕВИТ (величина прибыли от продаж до уплаты процентов и налогов в каждом рубле выручки).	0,6	2,9	+2,3	+5 раз
3. Рентабельность продаж по чистой прибыли (величина чистой прибыли в каждом рубле выручки). нормальное значение для данной отрасли: 3% и более.	0,6	0,5	-0,1	-9,7

Все три показателя рентабельности за 2022 год, приведенные в таблице, имеют положительные значения, поскольку организацией получена как прибыль от продаж, так и в целом прибыль от финансово-хозяйственной деятельности за данный период.

Рентабельность продаж за последний год составила 4,6%. К тому же имеет место положительная динамика рентабельности обычных видов деятельности по сравнению с данным показателем за аналогичный период прошлого года (01.01–31.12.2021) (+2,3%).

Показатель рентабельности, рассчитанный как отношение прибыли до процентов к уплате и налогообложения (ЕВИТ) к выручке организации, за 2022 год составил 2,9%. То есть в каждом рубле выручки ОБЩЕСТВО С ОГРАНИЧЕННОЙ ОТВЕТСТВЕННОСТЬЮ "ВЕСТА" содержалось 2,9 коп. прибыли до налогообложения и процентов к уплате.

Динамика показателей рентабельности продаж



Рентабельность использования вложенного в предпринимательскую деятельность капитала представлена в следующей таблице.

Показатель рентабельности	Значение показателя, %	Расчет показателя
	2022 г.	
Рентабельность собственного капитала (ROE)	9	Отношение чистой прибыли к средней величине собственного капитала. нормальное значение для данной отрасли: не менее 18%.
Рентабельность активов (ROA)	3,4	Отношение чистой прибыли к средней стоимости активов. нормальное значение для данной отрасли: не менее 6%.
Прибыль на задействованный капитал (ROCE)	49,3	Отношение прибыли до уплаты процентов и налогов (ЕБИТ) к собственному капиталу и долгосрочным обязательствам.

[За последний период] каждый рубль собственного капитала организации принес чистую прибыль в размере 0,09 руб.

за период с 01.01.2022 по 31.12.2022 рентабельность активов имеет неудовлетворительное значение (3,4%).

3.3. Расчет показателей деловой активности (оборачиваемости)

Далее в таблице рассчитаны показатели оборачиваемости ряда активов, характеризующие скорость возврата вложенных в предпринимательскую деятельность средств, а также показатель оборачиваемости кредиторской задолженности при расчетах с поставщиками и подрядчиками.

Показатель оборачиваемости	Значение в днях	Коэфф. 2022 г.
	2022 г.	
Оборачиваемость оборотных средств (отношение средней величины оборотных активов к среднедневной выручке*; нормальное значение для данной отрасли: не более 139 дн.)	57	6,4
Оборачиваемость запасов (отношение средней стоимости запасов к среднедневной себестоимости проданных товаров; нормальное значение для данной отрасли: 19 и менее дн.)	–	–
Оборачиваемость кредиторской задолженности (отношение средней величины кредиторской задолженности к среднедневной выручке)	2	214,9
Оборачиваемость активов (отношение средней стоимости активов к среднедневной выручке; нормальное значение для данной отрасли: не более 159 дн.)	57	6,4
Оборачиваемость собственного капитала (отношение средней величины собственного капитала к среднедневной выручке)	22	16,8

* Приведен расчет показателя в днях. Значение коэффициента равно отношению 365 к значению показателя в днях.

Оборачиваемость активов за год показывает, что организация получает выручку, равную сумме всех имеющихся активов за 57 календарных дней.

4. Выводы по результатам анализа

Ниже обобщены ключевые финансовые показатели ОБЩЕСТВО С ОГРАНИЧЕННОЙ ОТВЕТСТВЕННОСТЬЮ "ВЕСТА" за весь рассматриваемый период

С негативной стороны финансовое положение и результаты деятельности организации характеризуют такие показатели:

- высокая зависимость организации от заемного капитала (собственный капитал составляет только **7%**);
- на 31.12.2022 значение коэффициента обеспеченности собственными оборотными средствами, равное **0,07**, является неудовлетворительным;
- не укладывается в нормативное значение коэффициент текущей (общей) ликвидности;
- недостаточная рентабельность активов (**3,4%** за период с 01.01.2022 по 31.12.2022);
- отрицательная динамика изменения собственного капитала организации ОБЩЕСТВО С ОГРАНИЧЕННОЙ ОТВЕТСТВЕННОСТЬЮ "ВЕСТА" при том что, активы организации существенно увеличились (на **100,9%**).

Следующие 3 показателя результатов деятельности организации имеют исключительно хорошие значения:

- рост рентабельности продаж (**+2,3** процентных пункта от рентабельности **2,3%** за аналогичный период года, предшествующего отчетному);
- за 2022 год получена прибыль от продаж (**103** тыс. руб.), более того наблюдалась положительная динамика по сравнению с аналогичным периодом прошлого года (+53 тыс. руб.);
- положительная динамика прибыли до процентов к уплате и налогообложения (ЕВИТ) на рубль выручки организации (**+2,3** коп. к **0,6** коп. с рубля выручки за аналогичный период прошлого года (01.01–31.12.2021)).

Следующие 3 показателя финансового положения организации имеют критические значения:

- существенно ниже нормативного значения коэффициент абсолютной ликвидности;
- коэффициент покрытия инвестиций значительно ниже нормы (доля собственного капитала и долгосрочных обязательств в общей сумме капитала организации составляет **7%** (нормальное значение для данной отрасли: 65% и более));
- критическое финансовое положение по величине собственных оборотных средств.

С хорошей стороны финансовое положение и результаты деятельности организации характеризуют такие показатели:

- чистые активы превышают уставный капитал, однако за весь анализируемый период произошло снижение их величины;
- прибыль от финансово-хозяйственной деятельности за период с 01.01.2022 по 31.12.2022 составила 12 тыс. руб.

Проведенный анализ показывает, что финансовое состояние ОБЩЕСТВО С ОГРАНИЧЕННОЙ ОТВЕТСТВЕННОСТЬЮ "ВЕСТА" не в полной мере соответствует общепринятым стандартам. Тем не менее, угроза банкротства организации незначительная, и имеются возможности для продолжения финансово-хозяйственной деятельности.