

Пояснительная записка к бухгалтерской отчетности

1. Сведения об организации

Наименование юридического лица:

Общество с ограниченной ответственностью "ЕЛЕНА"

Идентификационный номер налогоплательщика (ИНН): 5030053979

Код причины постановки на учет (КПП): 503001001

Основным видом деятельности, который является преобладающим и имеет приоритетное значение для организации, является торговля розничная преимущественно пищевыми продуктами, включая напитки, и табачными изделиями в неспециализированных магазинах (ОКВЭД 47.11).

2. Анализ финансового положения

2.1. Структура имущества и источники его формирования

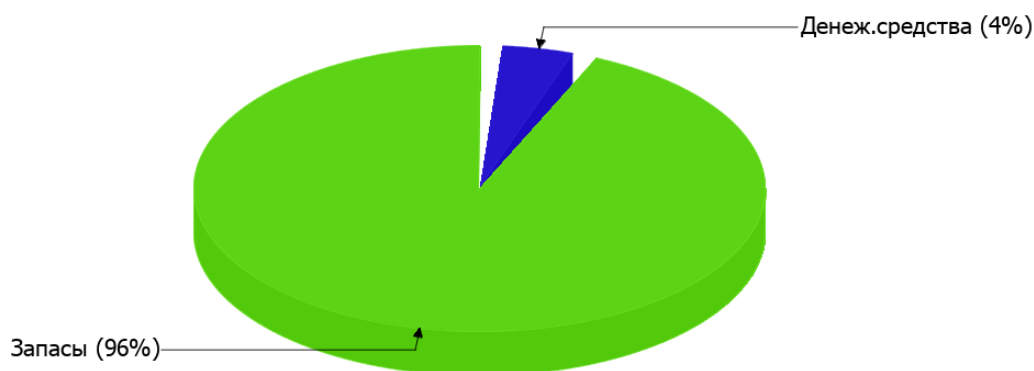
Показатель	Значение показателя				Изменение за анализируемый период	
	в тыс. руб.		в % к валюте баланса		тыс. руб. (гр.3- гр.2)	± % ((гр.3- гр.2) : гр.2)
	31.12.2021	31.12.2022	на начало анализируемого периода (31.12.2021)	на конец анализируемого периода (31.12.2022)		
Актив						
Внеоборотные активы	–	–	–	–	–	–
Оборотные	1 367	1 042	100	100	-325	-23,8
Пассив						
Собственный капитал	1 000	1 000	73,2	96	–	–
Долгосрочные обязательства	–	–	–	–	–	–
Краткосрочные обязательства	367	42	26,8	4	-325	-88,6
Валюта баланса	1 367	1 042	100	100	-325	-23,8

* Без доходов будущих периодов, включенных в собственный капитал.

Структура активов организации на 31.12.2022 характеризуется отсутствием внеоборотных средств при 100% текущих активов. Активы организации за весь рассматриваемый период уменьшились на 325 тыс. руб. (на 23,8%). Несмотря на уменьшение активов, собственный капитал остался неизменным, что говорит об ухудшении имущественного положения организации.

Наглядно соотношение основных групп активов организации представлено ниже на диаграмме:

Структура активов организации на 31 декабря 2022 г.



Снижение величины активов организации связано со снижением следующих позиций актива бухгалтерского баланса (в скобках указана доля изменения статьи в общей сумме всех отрицательно изменившихся статей):

- запасы – 210 тыс. руб. (64,6%)
- денежные средства и денежные эквиваленты – 115 тыс. руб. (35,4%)

Одновременно, в пассиве баланса снижение произошло по строке "кредиторская задолженность" (-325 тыс. руб., или 100% вклада в снижение пассивов организации за весь рассматриваемый период).

по состоянию на 31.12.2022 собственный капитал организации составил 1 000,0 тыс. руб., сохранив такое же значение, как на 31.12.2021.

2.2. Оценка стоимости чистых активов организации

Показатель	Значение показателя				Изменение	
	в тыс. руб.		в % к валюте баланса		тыс. руб. (гр.3-гр.2)	± % ((гр.3- гр.2) : гр.2)
	31.12.2021	31.12.2022	на начало анализируемого периода (31.12.2021)	на конец анализируемого периода (31.12.2022)		
1. Чистые активы	1 000	1 000	73,2	96	-	-

Имеющаяся величина чистых активов положительно характеризует финансовое положение, полностью удовлетворяя требованиям нормативных актов к величине чистых активов организации.

2.3. Анализ финансовой устойчивости организации

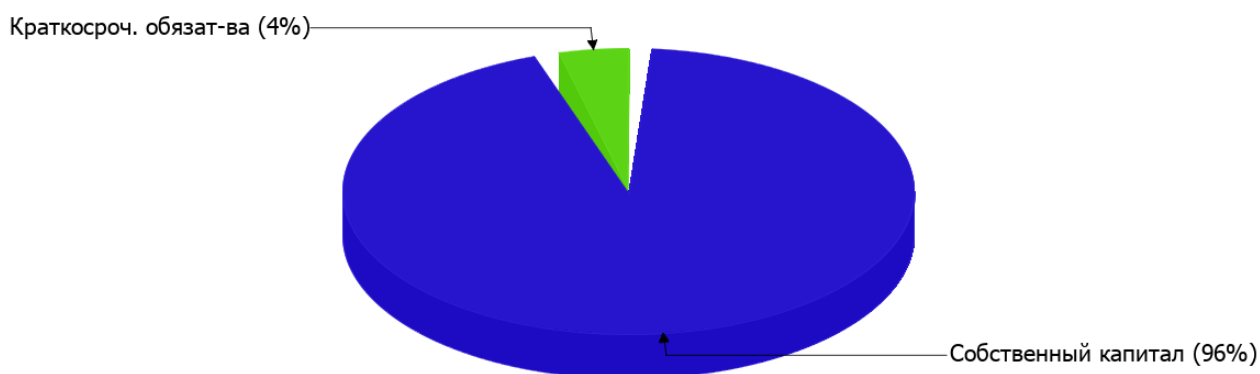
2.3.1. Основные показатели финансовой устойчивости организации

Показатель	Значение показателя		Изменение показателя (гр.3-гр.2)	Описание показателя и его нормативное значение
	31.12.2021	31.12.2022		
Коэффициент автономии	0,73	0,96	+0,23	Отношение собственного капитала к общей сумме капитала. нормальное значение: 0,45 и более (оптимальное 0,55-0,7).
Коэффициент обеспеченности собственными оборотными средствами	0,73	0,96	+0,23	Отношение собственных оборотных средств к оборотным активам. нормальное значение: 0,1 и более.
Коэффициент покрытия инвестиций	0,73	0,96	+0,23	Отношение собственного капитала и долгосрочных обязательств к общей сумме капитала. нормальное значение для данной отрасли: 0,7 и более.
Коэффициент обеспеченности запасов	0,83	1	+0,17	Отношение собственных оборотных средств к стоимости запасов. нормальное значение: 0,5 и более.
Коэффициент краткосрочной задолженности	1	1	-	Отношение краткосрочной задолженности к общей сумме задолженности.

Коэффициент автономии организации на 31.12.2022 составил **0,96**. Данный коэффициент характеризует степень зависимости организации от заемного капитала. Полученное здесь значение говорит о слишком осторожном отношении Общество с ограниченной ответственностью "ЕЛЕНА" к привлечению заемных денежных средств (собственный капитал составляет **96%** в общем капитале организации). коэффициент автономии за весь рассматриваемый период существенно вырос (на **0,23**).

Ниже на диаграмме наглядно представлено соотношение собственного и заемного капитала организации: Необходимо отметить, что долгосрочные обязательства на диаграмме не отражены, поскольку полностью отсутствуют.

Структура капитала организации на 31 декабря 2022 г.



по состоянию на 31.12.2022 коэффициент обеспеченности собственными оборотными средствами равнялся **0,96**, что на **0,23** больше, чем на 31.12.2021. на последний день анализируемого периода (31.12.2022) коэффициент демонстрирует исключительно хорошее значение.

за последний год коэффициент покрытия инвестиций увеличился с **0,73** до **0,96** (т.е. на **0,23**). Значение коэффициента на последний день анализируемого периода вполне соответствует норме (доля собственного капитала и долгосрочных обязательств в общей сумме капитала организации составляет **96%**).

за весь анализируемый период коэффициент обеспеченности материальных запасов значительно вырос (на **0,17**), составив **1**. коэффициент обеспеченности материальных запасов на последний день анализируемого периода демонстрирует вполне соответствующее нормальному значению.

Коэффициент краткосрочной задолженности Общество с ограниченной ответственностью "ЕЛЕНА" показывает на отсутствие долгосрочной задолженности при 100% краткосрочной.

2.4. Ликвидность

Показатель ликвидности	Значение показателя		Изменение показателя (гр.3 - гр.2)	Расчет, рекомендованное значение
	31.12.2021	31.12.2022		
Коэффициент текущей (общей) ликвидности	3,72	24,81	+21,09	Отношение текущих активов к краткосрочным обязательствам. нормальное значение: 2 и более.
Коэффициент абсолютной ликвидности	0,43	1	+0,57	Отношение денежных средств и их эквивалентов к краткосрочным обязательствам. нормальное значение: не менее 0,2.

[На конец периода] коэффициент текущей ликвидности имеет значение, соответствующее норме (**24,81** при нормативном значении 2). При этом за весь анализируемый период коэффициент вырос на **21,09**.

Соответствующим норме, как и первый коэффициент, оказался коэффициент абсолютной ликвидности (**1** при норме 0,2). При этом в течение анализируемого периода коэффициент абсолютной ликвидности вырос на **0,57**.

3. Анализ эффективности деятельности организации

3.1. Обзор результатов деятельности

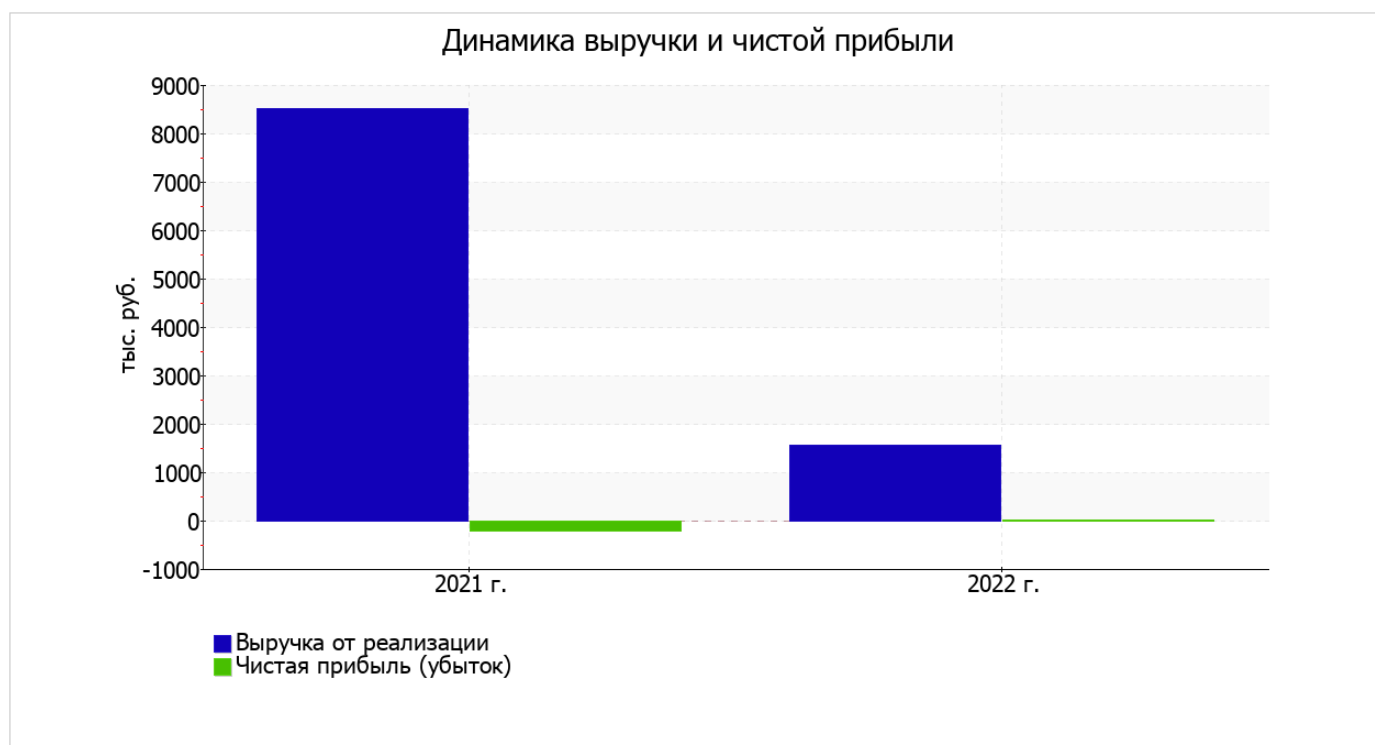
В приведенной ниже таблице обобщены основные финансовые результаты деятельности Общество с ограниченной ответственностью "ЕЛЕНА" в течение анализируемого периода и аналогичный период прошлого года.

Из "Отчета о финансовых результатах" следует, что за год организация получила прибыль от продаж в размере **79** тыс. руб., что составило 5,1% от выручки. По сравнению с аналогичным периодом прошлого года прибыль от продаж снизилась на **765** тыс. руб., или на **90,6%**.

По сравнению с прошлым периодом в текущем уменьшилась как выручка от продаж, так и расходы по обычной деятельности (на **6 951** и **6 186** тыс. руб. соответственно). Причем в процентном отношении изменение выручки (**-81,7%**) опережает изменение расходов (**-80,8%**)

Показатель	Значение показателя, тыс. руб.		Изменение показателя		Средне- годовая величина, тыс. руб.
	2021 г.	2022 г.	тыс. руб. (гр.3 - гр.2)	± % ((3-2) : 2)	
1. Выручка	8 504	1 553	-6 951	-81,7	5 029
2. Расходы по обычным видам деятельности	7 660	1 474	-6 186	-80,8	4 567
3. Прибыль (убыток) от продаж (1-2)	844	79	-765	-90,6	462
4. Прочие доходы и расходы, кроме процентов к уплате	-949	-30	+919	↑	-490
5. ЕБИТ (прибыль до уплаты процентов и налогов) (3+4)	-105	49	+154	↑	-28
6. Проценты к уплате	-	-	-	-	-
7. Налоги на прибыль (доходы)	107	47	-60	-56,1	77
8. Чистая прибыль (убыток) (5-6-7)	-212	2	+214	↑	-105

Ниже на графике наглядно представлено изменение выручки и прибыли Общество с ограниченной ответственностью "ЕЛЕНА" в течение всего анализируемого периода.



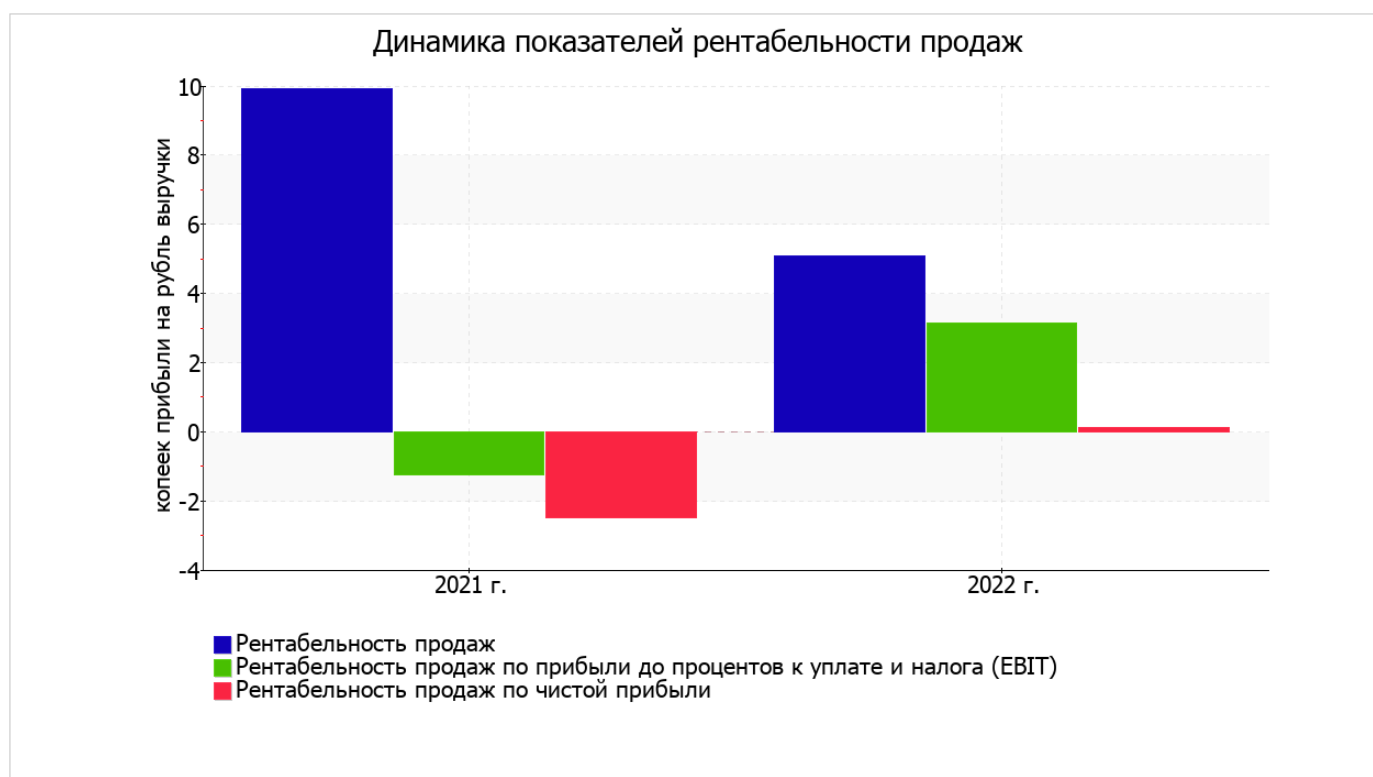
3.2. Анализ рентабельности

Показатели рентабельности	Значения показателя (в %, или в копейках с рубля)		Изменение показателя	
	2021 г.	2022 г.	коп., (гр.3 - гр.2)	± % ((3-2) : 2)
1. Рентабельность продаж (величина прибыли от продаж в каждом рубле выручки). нормальное значение: 4% и более.	9,9	5,1	-4,8	-48,7
2. Рентабельность продаж по ЕВІТ (величина прибыли от продаж до уплаты процентов и налогов в каждом рубле выручки).	-1,2	3,2	+4,4	↑
3. Рентабельность продаж по чистой прибыли (величина чистой прибыли в каждом рубле выручки). нормальное значение для данной отрасли: не менее 3%.	-2,5	0,1	+2,6	↑

Представленные в таблице показатели рентабельности за последний год имеют положительные значения как следствие прибыльной деятельности Общество с ограниченной ответственностью "ЕЛЕНА".

прибыль от продаж в анализируемом периоде составляет 5,1% от полученной выручки. Однако имеет место падение рентабельности продаж по сравнению с данным показателем за такой же период прошлого года (-4,8%).

Показатель рентабельности, рассчитанный как отношение прибыли до процентов к уплате и налогообложения (ЕВІТ) к выручке организации, за последний год составил 3,2%. То есть в каждом рубле выручки Общество с ограниченной ответственностью "ЕЛЕНА" содержалось 3,2 коп. прибыли до налогообложения и процентов к уплате.



Рентабельность использования вложенного в предпринимательскую деятельность капитала представлена в следующей таблице.

Показатель рентабельности	Значение показателя, %	Расчет показателя
	2022 г.	
Рентабельность собственного капитала (ROE)	0,2	Отношение чистой прибыли к средней величине собственного капитала. нормальное значение: 18% и более.
Рентабельность активов (ROA)	0,2	Отношение чистой прибыли к средней стоимости активов. нормальное значение для данной отрасли: 9% и более.
Прибыль на задействованный капитал (ROCE)	4,9	Отношение прибыли до уплаты процентов и налогов (ЕБИТ) к собственному капиталу и долгосрочным обязательствам.

[За последний период] каждый рубль собственного капитала Общество с ограниченной ответственностью "ЕЛЕНА" обеспечил 0,002 руб. чистой прибыли.

за 2022 год рентабельность активов имеет значение, не укладывающееся в норматив (0,2%).

3.3. Расчет показателей деловой активности (оборачиваемости)

В следующей таблице рассчитаны показатели оборачиваемости ряда активов, характеризующие скорость возврата вложенных в предпринимательскую деятельность средств, а также показатель оборачиваемости кредиторской задолженности при расчетах с поставщиками и подрядчиками.

Показатель оборачиваемости	Значение в днях	Коэфф. 2022 г.
	2022 г.	
Оборачиваемость оборотных средств (отношение средней величины оборотных активов к средневзвешенной выручке*; нормальное значение для данной отрасли: 86 и менее дн.)	283	1,3
Оборачиваемость запасов (отношение средней стоимости запасов к средневзвешенной себестоимости проданных товаров; нормальное значение для данной отрасли: не более 45 дн.)	–	–
Оборачиваемость кредиторской задолженности (отношение средней величины кредиторской задолженности к средневзвешенной выручке)	48	7,6
Оборачиваемость активов (отношение средней стоимости активов к средневзвешенной выручке; нормальное значение для данной отрасли: не более 104 дн.)	283	1,3
Оборачиваемость собственного капитала (отношение средней величины собственного капитала к средневзвешенной выручке)	235	1,6

* Приведен расчет показателя в днях. Значение коэффициента равно отношению 365 к значению показателя в днях.

Оборачиваемость активов за последний год показывает, что организация получает выручку, равную сумме всех имеющихся активов за 283 календарных дня.

4. Выводы по результатам анализа

По результатам проведенного анализа выделены и сгруппированы по качественному признаку основные показатели финансового положения (по состоянию на 31 декабря 2022 г.) и результатов деятельности Общество с ограниченной ответственностью "ЕЛЕНА" за последний год.

Среди показателей, имеющих исключительно хорошие значения, можно выделить такие:

- чистые активы превышают уставный капитал;
- коэффициент обеспеченности собственными оборотными средствами демонстрирует очень хорошее значение – **0,96**;
- коэффициент текущей (общей) ликвидности полностью соответствует нормативному значению;
- коэффициент абсолютной ликвидности полностью соответствует нормальному значению;
- коэффициент покрытия инвестиций имеет хорошее значение (доля собственного капитала и долгосрочных обязательств составляет **96%** от общего капитала организации);
- абсолютная финансовая устойчивость по величине излишка собственных оборотных средств;
- чистая прибыль за последний год составила **2** тыс. руб. (+214 тыс. руб. по сравнению с аналогичным периодом прошлого года);
- положительная динамика прибыли до процентов к уплате и налогообложения (ЕВИТ) на рубль выручки организации (**+4,4** коп. к **-1,2** коп. с рубля выручки за аналогичный период года, предшествующего отчётному).

Показатели финансового положения и результатов деятельности организации, имеющие неудовлетворительные значения:

- низкая рентабельность активов (**0,2%** за период 01.01–31.12.2022);
- значительное падение прибыльности продаж (**-4,8** процентных пункта от рентабельности за аналогичный период года, предшествующего отчётному, равной **9,9%**);
- уменьшение собственного капитала организации Общество с ограниченной ответственностью "ЕЛЕНА" при том что, активы организации уменьшились на **325** тыс. руб. (на **23,8%**).

Положительно финансовое положение организации характеризует следующий показатель – коэффициент автономии неоправданно высок (**0,96**).

Показателем, имеющим значение на границе норматива, является следующий – за 2022 год получена прибыль от продаж (**79** тыс. руб.), однако наблюдалась ее отрицательная динамика по сравнению с аналогичным периодом прошлого года (**-765** тыс. руб.).

Полученные значения показателей свидетельствуют о хорошем финансовом состоянии организации, ее способности как минимум в краткосрочной перспективе отвечать по своим обязательствам. Организации с подобными финансовыми показателями имеют хорошие возможности для расширения своей деятельности за счет привлечения кредитных ресурсов.