

Пояснительная записка к бухгалтерской отчетности

1. Сведения об организации

Наименование юридического лица:

Общество с ограниченной ответственностью "РЕМБЫТТЕХНИКА"

Идентификационный номер налогоплательщика (ИНН): 5039002954

Код причины постановки на учет (КПП): 503901001

Основным видом деятельности, который является преобладающим и имеет приоритетное значение для организации, является ремонт бытовой техники (ОКВЭД 95.22.1).

2. Анализ финансового положения

2.1. Структура имущества и источники его формирования

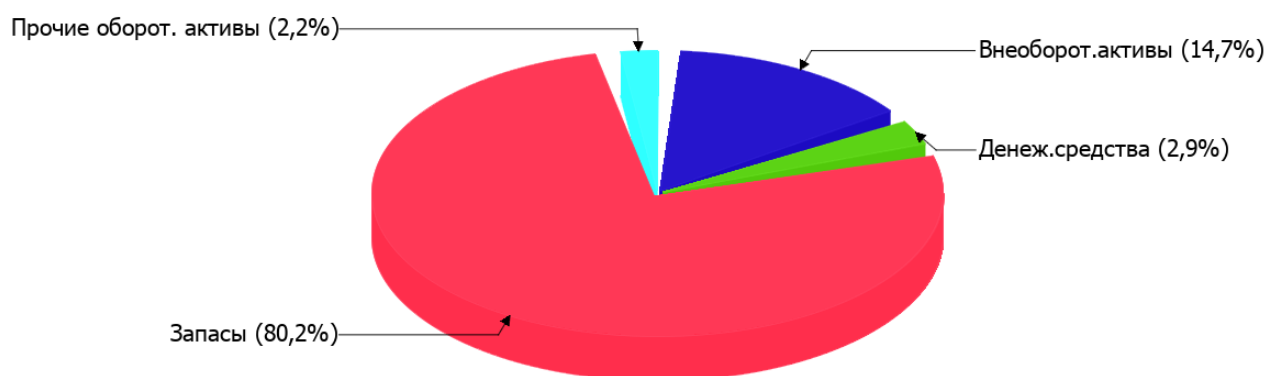
Показатель	Значение показателя				Изменение за анализируемый период	
	в тыс. руб.		в % к валюте баланса		тыс. руб. (гр.3- гр.2)	± % ((гр.3- гр.2) : гр.2)
	31.12.2021	31.12.2022	на начало анализируемого периода (31.12.2021)	на конец анализируемого периода (31.12.2022)		
Актив						
Внеоборотные активы	359	326	13,6	14,7	-33	-9,2
Оборотные	2 282	1 890	86,4	85,3	-392	-17,2
Пассив						
Собственный капитал	2 097	2 106	79,4	95	+9	+0,4
Долгосрочные обязательства	-	-	-	-	-	-
Краткосрочные обязательства	544	110	20,6	5	-434	-79,8
Валюта баланса	2 641	2 216	100	100	-425	-16,1

* Без доходов будущих периодов, включенных в собственный капитал.

Активы на последний день анализируемого периода (31.12.2022) характеризуются соотношением: 14,7% внеоборотных активов и 85,3% текущих. Активы организации за весь период уменьшились на 425 тыс. руб. (на 16,1%). Несмотря на уменьшение активов, собственный капитал увеличился на 0,4%, что, в целом, говорит о позитивном изменении имущественного положения организации.

Наглядно соотношение основных групп активов организации представлено ниже на диаграмме:

Структура активов организации на 31 декабря 2022 г.



Снижение величины активов организации связано со снижением следующих позиций актива бухгалтерского баланса (в скобках указана доля изменения статьи в общей сумме всех отрицательно изменившихся статей):

- финансовые и другие оборотные активы – 152 тыс. руб. (35,8%)
- денежные средства и денежные эквиваленты – 122 тыс. руб. (28,7%)
- запасы – 118 тыс. руб. (27,8%)
- материальные внеоборотные активы – 33 тыс. руб. (7,8%)

Одновременно, в пассиве баланса наибольшее снижение произошло по строке "краткосрочные заемные средства" (-417 тыс. руб., или 96,1% вклада в снижение пассивов организации за весь анализируемый период).

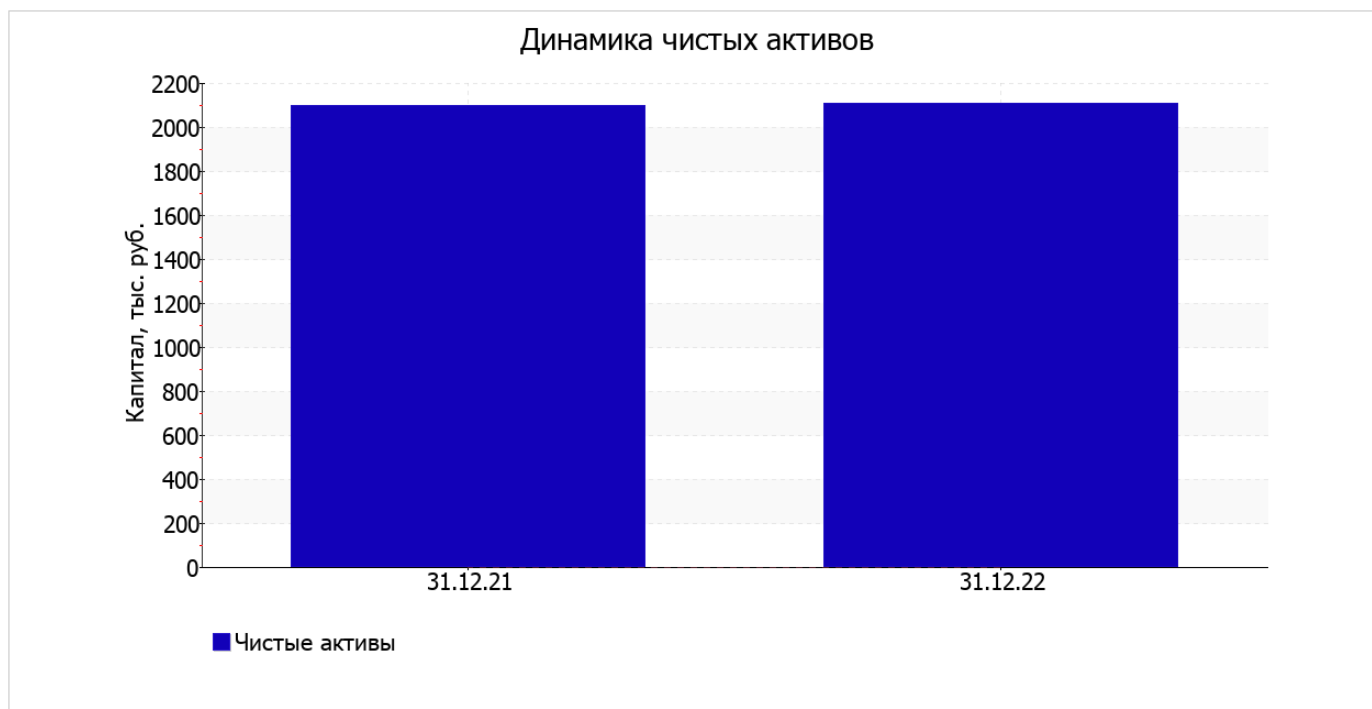
Среди положительно изменившихся статей баланса можно выделить "капитал и резервы" в пассиве (+9 тыс. руб.).

значение собственного капитала на последний день анализируемого периода составило 2 106,0 тыс. руб.; это несущественно превышает значение на 31.12.2021.

2.2. Оценка стоимости чистых активов организации

Показатель	Значение показателя				Изменение	
	в тыс. руб.		в % к валюте баланса		тыс. руб. (гр.3-гр.2)	± % ((гр.3- гр.2) : гр.2)
	31.12.2021	31.12.2022	на начало анализируемого периода (31.12.2021)	на конец анализируемого периода (31.12.2022)		
1. Чистые активы	2 097	2 106	79,4	95	+9	+0,4

Имеющаяся величина чистых активов положительно характеризует финансовое положение, полностью удовлетворяя требованиям нормативных актов к величине чистых активов организации. Ниже на графике представлено изменение чистых активов организации.



2.3. Анализ финансовой устойчивости организации

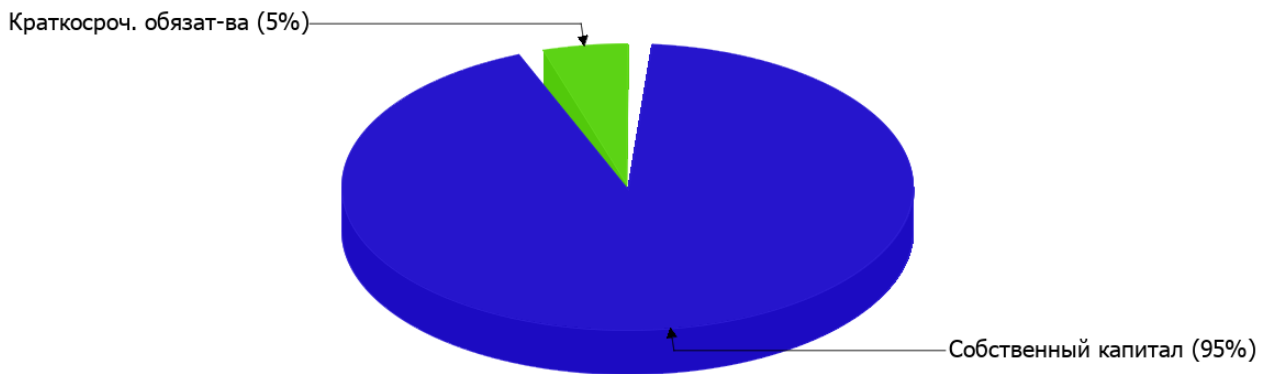
2.3.1. Основные показатели финансовой устойчивости организации

Показатель	Значение показателя		Изменение показателя (гр.3-гр.2)	Описание показателя и его нормативное значение
	31.12.2021	31.12.2022		
Коэффициент автономии	0,79	0,95	+0,16	Отношение собственного капитала к общей сумме капитала. нормальное значение: 0,45 и более (оптимальное 0,55-0,7).
Коэффициент обеспеченности собственными оборотными средствами	0,76	0,94	+0,18	Отношение собственных оборотных средств к оборотным активам. нормальное значение: не менее 0,1.
Коэффициент покрытия инвестиций	0,79	0,95	+0,16	Отношение собственного капитала и долгосрочных обязательств к общей сумме капитала. нормальное значение для данной отрасли: 0,7 и более.
Коэффициент обеспеченности запасов	0,92	1	+0,08	Отношение собственных оборотных средств к стоимости запасов. нормальное значение: 0,5 и более.
Коэффициент краткосрочной задолженности	1	1	-	Отношение краткосрочной задолженности к общей сумме задолженности.

Коэффициент автономии организации на 31 декабря 2022 г. составил **0,95**. Данный коэффициент характеризует степень зависимости организации от заемного капитала. Полученное здесь значение говорит о слишком осторожном отношении Общества с ограниченной ответственностью "РЕМБЫТТЕХНИКА" к привлечению заемных денежных средств (собственный капитал составляет **95%** в общем капитале организации). за год коэффициент автономии ощутимо вырос (на **0,16**).

Структура капитала организации представлена ниже на диаграмме: При этом необходимо отметить, что долгосрочные обязательства не нашли отражение на диаграмме ввиду их отсутствия.

Структура капитала организации на 31 декабря 2022 г.



С **0,76** до **0,94** вырос коэффициент обеспеченности собственными оборотными средствами за весь анализируемый период. коэффициент на последний день анализируемого периода демонстрирует очень хорошее значение.

в течение анализируемого периода отмечено явное повышение коэффициента покрытия инвестиций, составившее **0,16** – до **0,95**. Значение коэффициента на последний день анализируемого периода полностью соответствует нормативному значению.

на последний день анализируемого периода коэффициент обеспеченности материальных запасов составил **1**. за весь рассматриваемый период коэффициент обеспеченности материальных запасов ощутимо вырос (на **0,08**). на 31.12.2022 значение коэффициента обеспеченности материальных запасов можно характеризовать как полностью укладывающееся в норму.

Коэффициент краткосрочной задолженности Общество с ограниченной ответственностью "РЕМБЫТТЕХНИКА" показывает на отсутствие долгосрочной задолженности при 100% краткосрочной.

2.4. Ликвидность

Показатель ликвидности	Значение показателя		Изменение показателя (гр.3 - гр.2)	Расчет, рекомендованное значение
	31.12.2021	31.12.2022		
Коэффициент текущей (общей) ликвидности	4,19	17,18	+12,99	Отношение текущих активов к краткосрочным обязательствам. нормальное значение: не менее 2.
Коэффициент абсолютной ликвидности	0,34	0,58	+0,24	Отношение денежных средств и их эквивалентов к краткосрочным обязательствам. нормальное значение: не менее 0,2.

[На конец периода] коэффициент текущей (общей) ликвидности полностью укладывается в норму (**17,18** при нормативном значении 2). [За весь период] коэффициент текущей ликвидности вырос на **12,99**.

Соответствующим норме, как и предыдущий коэффициент, оказался коэффициент абсолютной ликвидности (**0,58** при норме 0,2). При этом за год коэффициент вырос на **0,24**.

3. Анализ эффективности деятельности организации

3.1. Обзор результатов деятельности

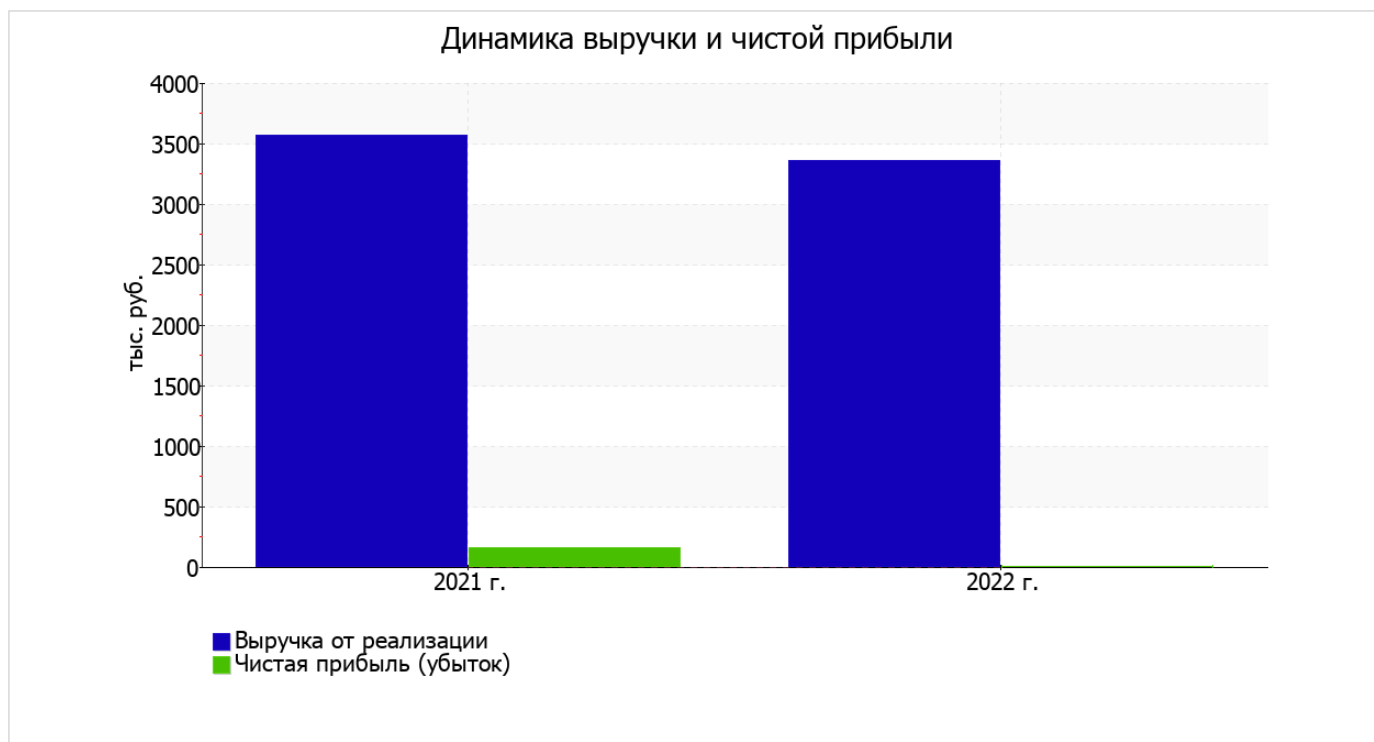
В приведенной ниже таблице обобщены основные финансовые результаты деятельности Общество с ограниченной ответственностью "РЕМБЫТТЕХНИКА" за весь рассматриваемый период и аналогичный период прошлого года.

По данным "Отчета о финансовых результатах" за весь рассматриваемый период организация получила прибыль от продаж в размере 200 тыс. руб., что равняется 6% от выручки. По сравнению с аналогичным периодом прошлого года прибыль от продаж выросла на 40 тыс. руб., или на 25%.

По сравнению с прошлым периодом в текущем уменьшилась как выручка от продаж, так и расходы по обычной деятельности (на 216 и 256 тыс. руб. соответственно). Причем в процентном отношении изменение расходов (-7,5%) опережает изменение выручки (-6%)

Показатель	Значение показателя, тыс. руб.		Изменение показателя		Средне- годовая величина, тыс. руб.
	2021 г.	2022 г.	тыс. руб. (гр.3 - гр.2)	± % ((3-2) : 2)	
1. Выручка	3 571	3 355	-216	-6	3 463
2. Расходы по обычным видам деятельности	3 411	3 155	-256	-7,5	3 283
3. Прибыль (убыток) от продаж (1-2)	160	200	+40	+25	180
4. Прочие доходы и расходы, кроме процентов к уплате	37	-158	-195	↓	-61
5. ЕВГТ (прибыль до уплаты процентов и налогов) (3+4)	197	42	-155	-78,7	120
6. Проценты к уплате	-	-	-	-	-
7. Налоги на прибыль (доходы)	36	33	-3	-8,3	35
8. Чистая прибыль (убыток) (5-6-7)	161	9	-152	-94,4	85

Изменение выручки наглядно представлено ниже на графике.



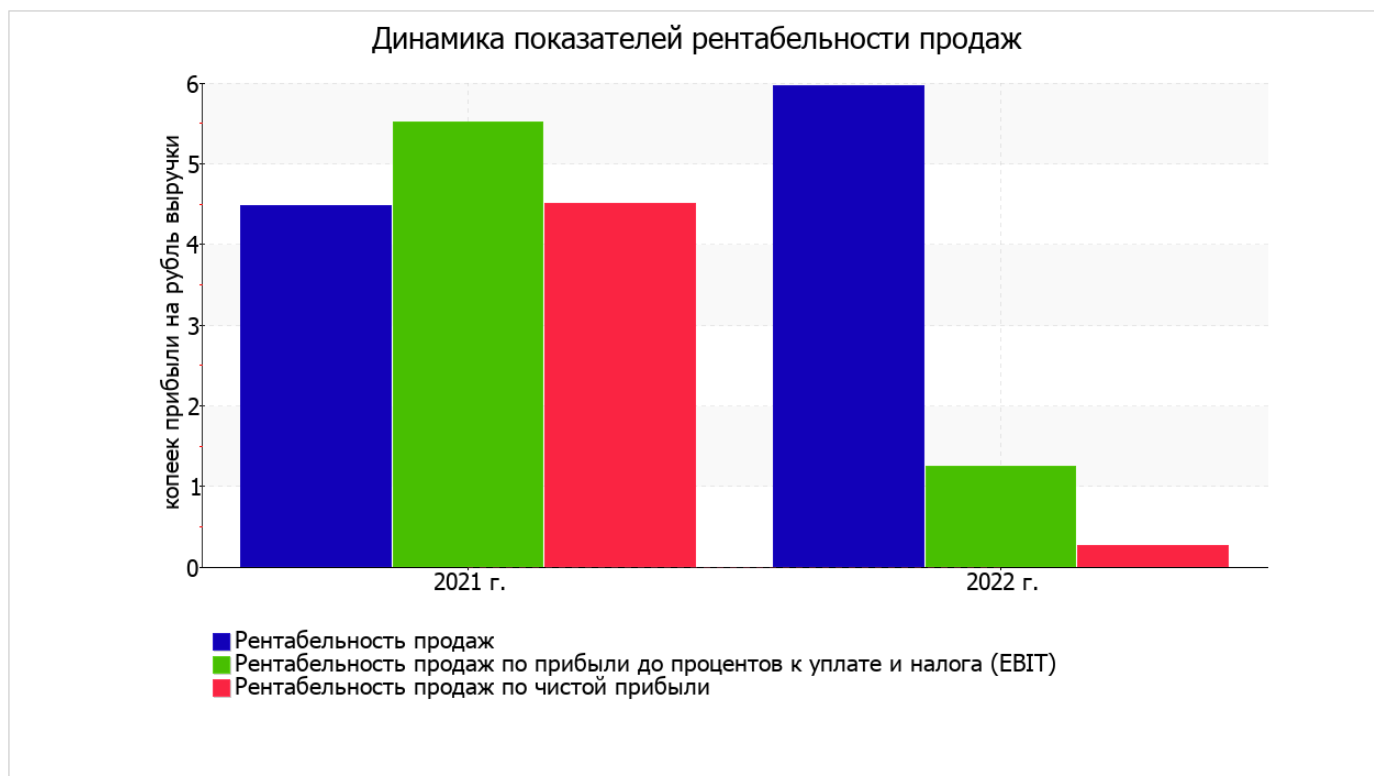
3.2. Анализ рентабельности

Показатели рентабельности	Значения показателя (в %, или в копейках с рубля)		Изменение показателя	
	2021 г.	2022 г.	коп., (гр.3 - гр.2)	± % ((3-2) : 2)
1. Рентабельность продаж (величина прибыли от продаж в каждом рубле выручки). нормальное значение для данной отрасли: 6% и более.	4,5	6	+1,5	+33
2. Рентабельность продаж по ЕВИТ (величина прибыли от продаж до уплаты процентов и налогов в каждом рубле выручки).	5,5	1,3	-4,2	-77,3
3. Рентабельность продаж по чистой прибыли (величина чистой прибыли в каждом рубле выручки). нормальное значение для данной отрасли: 4% и более.	4,5	0,3	-4,2	-94,1

[За последний период] организация получила прибыль как от продаж, так и в целом от финансово-хозяйственной деятельности, что и обусловило положительные значения всех трех представленных в таблице показателей рентабельности.

прибыль от продаж в анализируемом периоде составляет 6% от полученной выручки. Более того, имеет место рост рентабельности продаж по сравнению с данным показателем за такой же период прошлого года (+1,5%).

Показатель рентабельности, рассчитанный как отношение прибыли до процентов к уплате и налогообложения (ЕВИТ) к выручке организации, за последний год составил 1,3%. То есть в каждом рубле выручки Общество с ограниченной ответственностью "РЕМБЫТТЕХНИКА" содержалось 1,3 коп. прибыли до налогообложения и процентов к уплате.



Рентабельность использования вложенного в предпринимательскую деятельность капитала представлена в следующей таблице.

Показатель рентабельности	Значение показателя, %	Расчет показателя
	2022 г.	
Рентабельность собственного капитала (ROE)	0,4	Отношение чистой прибыли к средней величине собственного капитала. нормальное значение: 18% и более.
Рентабельность активов (ROA)	0,4	Отношение чистой прибыли к средней стоимости активов. нормальное значение: не менее 12%.
Прибыль на задействованный капитал (ROCE)	2	Отношение прибыли до уплаты процентов и налогов (ЕБИТ) к собственному капиталу и долгосрочным обязательствам.

[За последний период] каждый рубль собственного капитала Общество с ограниченной ответственностью "РЕМБЫТТЕХНИКА" принес 0,004 руб. чистой прибыли.

за 2022 год значение рентабельности активов (0,4%) соответствует норме.

3.3. Расчет показателей деловой активности (оборачиваемости)

В следующей таблице рассчитаны показатели оборачиваемости ряда активов, характеризующие скорость возврата вложенных в предпринимательскую деятельность средств, а также показатель оборачиваемости кредиторской задолженности при расчетах с поставщиками и подрядчиками.

Показатель оборачиваемости	Значение в днях	Коэфф. 2022 г.
	2022 г.	
Оборачиваемость оборотных средств (отношение средней величины оборотных активов к среднедневной выручке*; нормальное значение для данной отрасли: не более 91 дн.)	227	1,6
Оборачиваемость запасов (отношение средней стоимости запасов к среднедневной себестоимости проданных товаров; нормальное значение для данной отрасли: 20 и менее дн.)	–	–
Оборачиваемость кредиторской задолженности (отношение средней величины кредиторской задолженности к среднедневной выручке)	7	49
Оборачиваемость активов (отношение средней стоимости активов к среднедневной выручке; нормальное значение для данной отрасли: 107 и менее дн.)	264	1,4
Оборачиваемость собственного капитала (отношение средней величины собственного капитала к среднедневной выручке)	229	1,6

* Приведен расчет показателя в днях. Значение коэффициента равно отношению 365 к значению показателя в днях.

Оборачиваемость активов в течение анализируемого периода показывает, что организация получает выручку, равную сумме всех имеющихся активов за 264 календарных дня.

4. Выводы по результатам анализа

Ниже по качественному признаку обобщены важнейшие показатели финансового положения (по состоянию на 31.12.2022) и результаты деятельности Общество с ограниченной ответственностью "РЕМБЫТТЕХНИКА" за весь рассматриваемый период.

Приведенные ниже 8 показателей финансового положения и результатов деятельности Общество с ограниченной ответственностью "РЕМБЫТТЕХНИКА" имеют исключительно хорошие значения:

- чистые активы превышают уставный капитал, к тому же они увеличились за анализируемый период;
- коэффициент обеспеченности собственными оборотными средствами демонстрирует исключительно хорошее значение – **0,94**;
- полностью соответствует нормативному значению коэффициент текущей (общей) ликвидности;
- полностью соответствует нормальному значению коэффициент абсолютной ликвидности;
- рост рентабельности продаж (**+1,5** процентных пункта от рентабельности **4,5%** за такой же период прошлого года (01.01–31.12.2021));
- коэффициент покрытия инвестиций имеет хорошее значение (доля собственного капитала и долгосрочных обязательств составляет **95%** от общего капитала организации);
- абсолютная финансовая устойчивость по величине излишка собственных оборотных средств;
- за 2022 год получена прибыль от продаж (**200** тыс. руб.), причем наблюдалась положительная динамика по сравнению с аналогичным периодом прошлого года (**+40** тыс. руб.).

Показатели финансового положения и результатов деятельности организации, имеющие хорошие значения:

- доля собственного капитала неоправданно высока (**95%**);
- увеличение собственного капитала организации при том что, активы Общество с ограниченной ответственностью "РЕМБЫТТЕХНИКА" уменьшились на **425** тыс. руб. (на **16,1%**);
- прибыль от финансово-хозяйственной деятельности за последний год составила **9** тыс. руб.

Среди отрицательных показателей результатов деятельности организации можно выделить такие:

- низкая рентабельность активов (**0,4%** за последний год);
- значительная отрицательная динамика прибыли до процентов к уплате и налогообложения (ЕБИТ) на рубль выручки организации (**-4,2** коп. от аналогичного показателя рентабельности за такой же период прошлого года).

Приведенный анализ свидетельствует о положительном финансовом состоянии Общества с ограниченной ответственностью "РЕМБЫТТЕХНИКА", возможности отвечать по своим обязательствам. Финансовое состояние организации позволяют использовать не только внутренние ресурсы, но и привлекать заемные средства.