

Пояснительная записка к бухгалтерской отчетности

1. Сведения об организации

Наименование юридического лица:

ОБЩЕСТВО С ОГРАНИЧЕННОЙ ОТВЕТСТВЕННОСТЬЮ "СТРОИТЕЛЬНО-МОНТАЖНОЕ УПРАВЛЕНИЕ -07"

Идентификационный номер налогоплательщика (ИНН): 0700003487

Код причины постановки на учет (КПП): 070001001

Основным видом деятельности, который является преобладающим и имеет приоритетное значение для организации, является строительство инженерных коммуникаций для водоснабжения и водоотведения, газоснабжения (ОКВЭД 42.21).

2. Анализ финансового положения ОБЩЕСТВО С ОГРАНИЧЕННОЙ ОТВЕТСТВЕННОСТЬЮ "СТРОИТЕЛЬНО-МОНТАЖНОЕ УПРАВЛЕНИЕ -07"

2.1. Структура имущества и источники его формирования

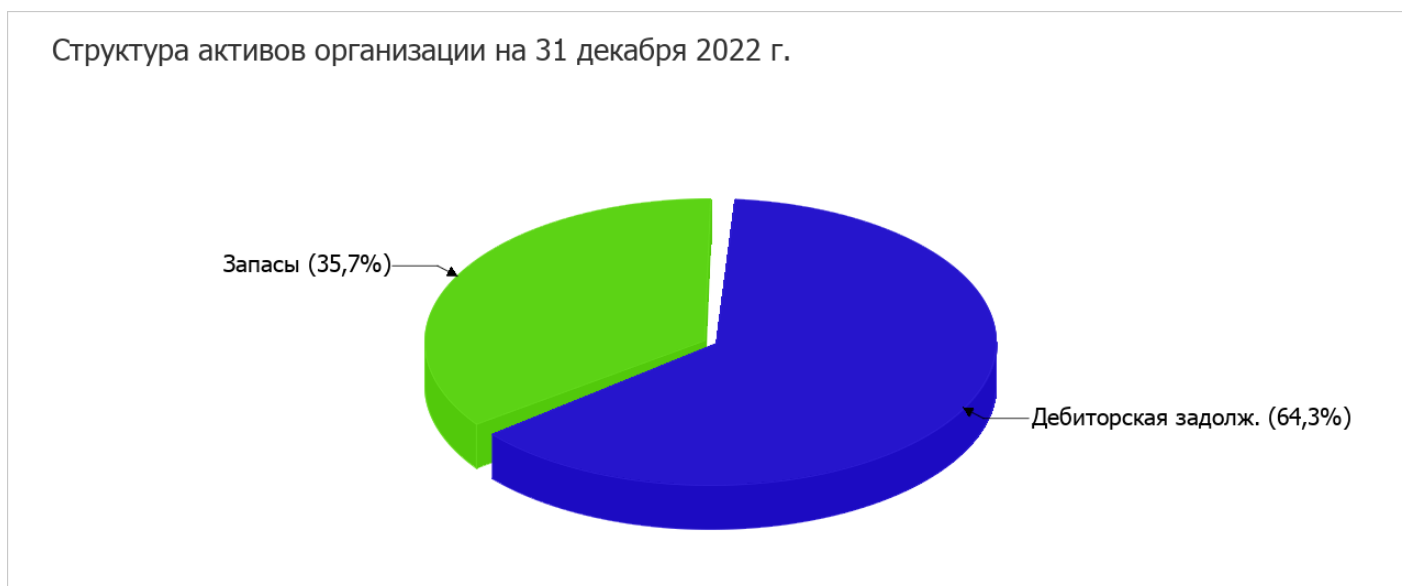
Показатель	Значение показателя				Изменение за анализируемый период	
	в тыс. руб.		в % к валюте баланса		тыс. руб. (гр.3- гр.2)	± % ((гр.3- гр.2) : гр.2)
	31.12.2021	31.12.2022	на начало анализируемого периода (31.12.2021)	на конец анализируемого периода (31.12.2022)		
Актив						
1. Внеоборотные активы	-	-	-	-	-	-
в том числе: основные средства	-	-	-	-	-	-
нематериальные активы	-	-	-	-	-	-
2. Оборотные, всего	-	24 182	-	100	+24 182	-
в том числе: запасы	-	8 641	-	35,7	+8 641	-
дебиторская задолженность	-	15 540	-	64,3	+15 540	-
денежные средства и краткосрочные финансовые вложения	-	1	-	<0,1	+1	-
Пассив						
1. Собственный капитал	-	6 131	-	25,4	+6 131	-
2. Долгосрочные обязательства, всего	-	-3	-	<-0,1	-3	-
в том числе: заемные средства	-	-3	-	<-0,1	-3	-

Показатель	Значение показателя				Изменение за анализируемый период	
	в тыс. руб.		в % к валюте баланса		тыс. руб. (гр.3- гр.2)	± % ((гр.3- гр.2) : гр.2)
	31.12.2021	31.12.2022	на начало анализируемого периода (31.12.2021)	на конец анализируемого периода (31.12.2022)		
3. Краткосрочные обязательства*, всего	–	18 054	–	74,7	+18 054	–
в том числе: заемные средства	–	–	–	–	–	–
Валюта баланса	–	24 182	100	100	+24 182	–

* Без доходов будущих периодов, возникших в связи с безвозмездным получением имущества и государственной помощи, включенных в собственный капитал.

Активы на 31 декабря 2022 г. характеризуются отсутствием внеоборотных средств при 100% текущих активов.

На диаграмме ниже наглядно представлено соотношение основных групп активов организации:



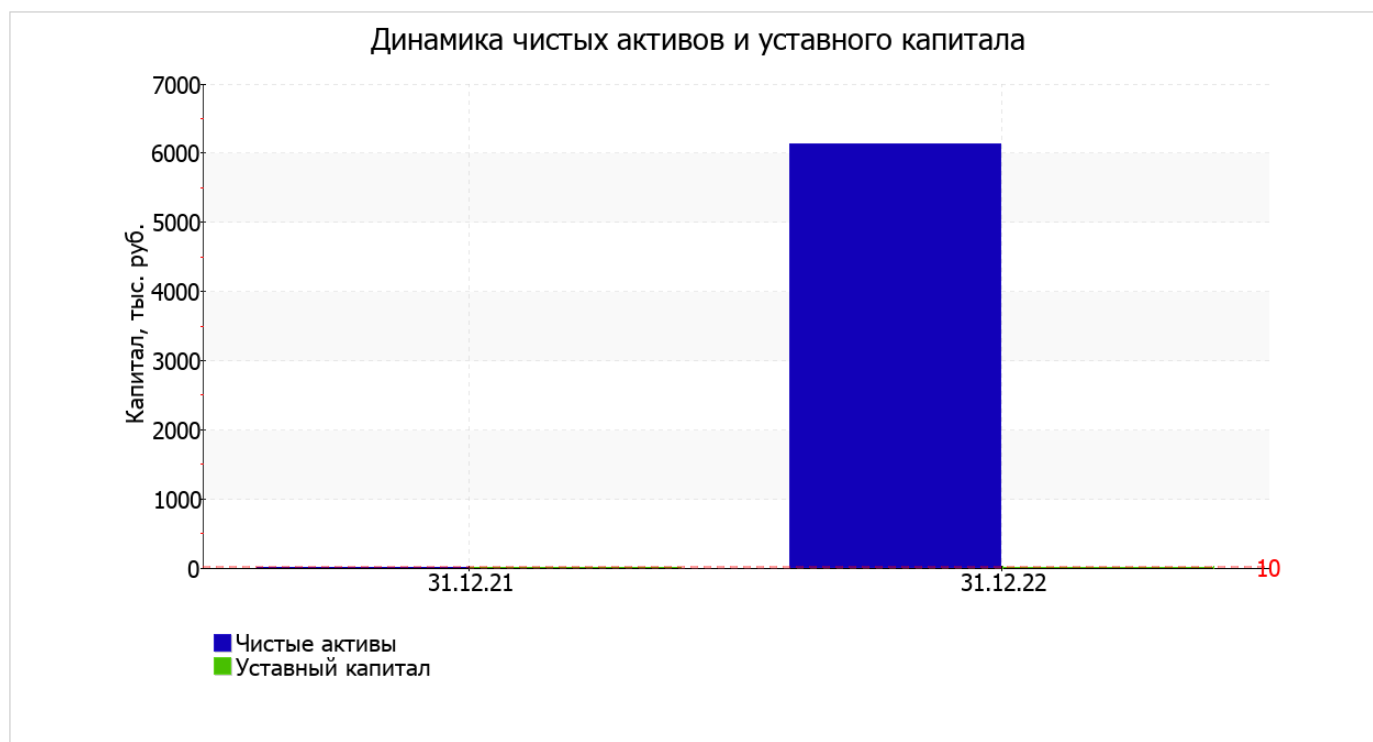
собственный капитал организации по состоянию на 31.12.2022 составил 6 131,0 тыс. руб. за год прирост собственного капитала составил 6 131,0 тыс. руб.

2.2. Чистые активы организации

Показатель	Значение показателя				Изменение	
	в тыс. руб.		в % к валюте баланса		тыс. руб. (гр.3- гр.2)	± % ((гр.3- гр.2) : гр.2)
	31.12.2021	31.12.2022	на начало анализируемого периода (31.12.2021)	на конец анализируемого периода (31.12.2022)		
1. Чистые активы	0	6 131	–	25,4	+6 131	–
2. Уставный капитал	–	10	–	<0,1	+10	–

Показатель	Значение показателя				Изменение	
	в тыс. руб.		в % к валюте баланса		тыс. руб. (гр.3- гр.2)	± % ((гр.3- гр.2) : гр.2)
	31.12.2021	31.12.2022	на начало анализируемого периода (31.12.2021)	на конец анализируемого периода (31.12.2022)		
3. Превышение чистых активов над уставным капиталом (стр.1-стр.2)	0	6 121	–	25,3	+6 121	–

Чистые активы организации на 31 декабря 2022 г. намного (в 613,1 раза) превышают уставный капитал. Такое соотношение положительно характеризует финансовое положение, полностью удовлетворяя требованиям нормативных актов к величине чистых активов организации. Наглядное изменение чистых активов и уставного капитала представлено на следующем графике.



2.3. Анализ финансовой устойчивости организации

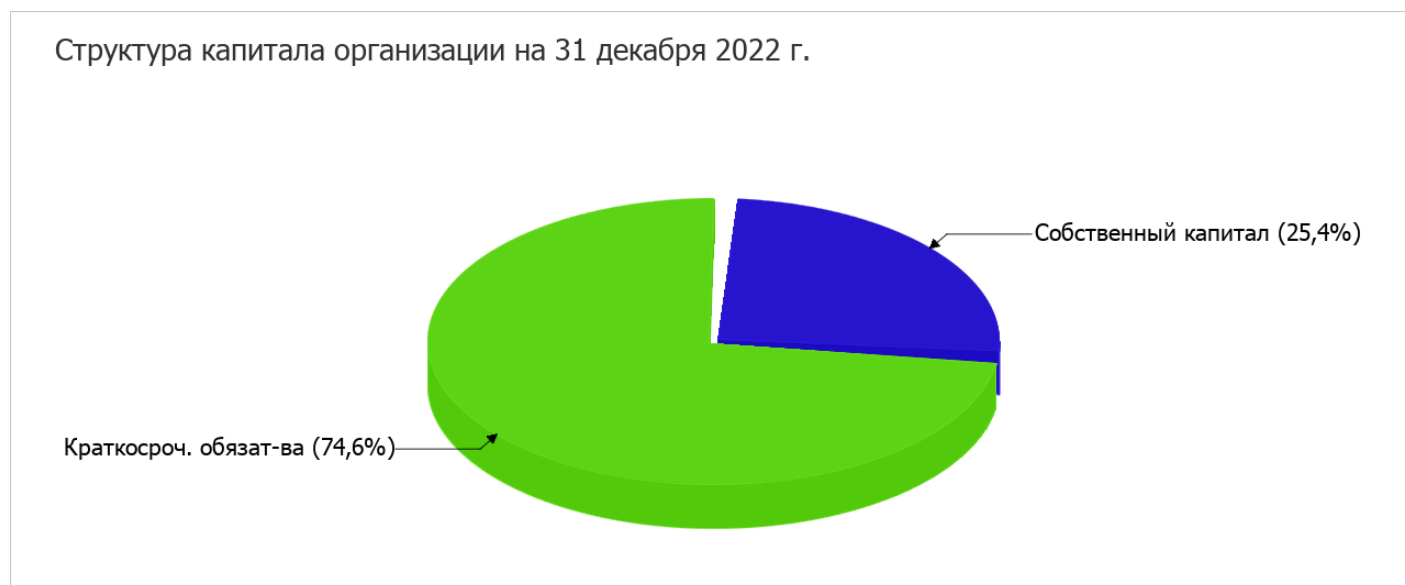
2.3.1. Основные показатели финансовой устойчивости организации

Показатель	Значение показателя		Изменение показателя (гр.3-гр.2)	Описание показателя и его нормативное значение
	31.12.2021	31.12.2022		
Коэффициент автономии	–	0,25	+0,25	Отношение собственного капитала к общей сумме капитала. нормальное значение: 0,45 и более (оптимальное 0,55-0,7).
Коэффициент обеспеченности собственными оборотными средствами	–	0,25	+0,25	Отношение собственных оборотных средств к оборотным активам. нормальное значение: не менее 0,1.

Показатель	Значение показателя		Изменение показателя (гр.3-гр.2)	Описание показателя и его нормативное значение
	31.12.2021	31.12.2022		
Коэффициент покрытия инвестиций	–	0,25	+0,25	Отношение собственного капитала и долгосрочных обязательств к общей сумме капитала. нормальное значение для данной отрасли: 0,7 и более.
Коэффициент маневренности собственного капитала	–	1	+1	Отношение собственных оборотных средств к источникам собственных средств. нормальное значение: 0,1 и более.(коэффициент не рассчитывается при отрицательном собственном капитале)
Коэффициент обеспеченности запасов	–	0,71	+0,71	Отношение собственных оборотных средств к стоимости запасов. нормальное значение: не менее 0,5.
Коэффициент краткосрочной задолженности	–	1	+1	Отношение краткосрочной задолженности к общей сумме задолженности.

Коэффициент автономии организации по состоянию на 31.12.2022 составил 0,25. Полученное значение говорит о недостаточной доле собственного капитала (25%) в общем капитале организации. за весь рассматриваемый период коэффициент автономии возрос на 0,25.

На диаграмме ниже наглядно представлена структура капитала организации: При этом необходимо отметить, что долгосрочные обязательства на диаграмме не отражены, поскольку имеют незначительную долю (менее 0,1%).



коэффициент обеспеченности собственными оборотными средствами на 31 декабря 2022 г. составил 0,25, вместе с тем, по состоянию на 31.12.2021 коэффициент обеспеченности собственными оборотными средствами был ниже – (рост составил 0,25). на 31 декабря 2022 г. значение коэффициента можно охарактеризовать как исключительно хорошее.

за весь анализируемый период отмечено увеличение коэффициента покрытия инвестиций до 0,25 (на 0,25). Значение коэффициента на последний день анализируемого периода значительно ниже нормы.

на 31 декабря 2022 г. коэффициент обеспеченности материальных запасов равнялся **0,71**, при том что по состоянию на 31.12.2021 коэффициент обеспеченности материальных запасов составлял – (т.е. имело место изменение **+0,71**). коэффициент обеспеченности материальных запасов на 31.12.2022 демонстрирует очень хорошее значение.

2.4. Ликвидность

Показатель ликвидности	Значение показателя		Изменение показателя (гр.3 - гр.2)	Расчет, рекомендованное значение
	31.12.2021	31.12.2022		
1. Коэффициент текущей (общей) ликвидности	–	1,34	+1,34	Отношение текущих активов к краткосрочным обязательствам. нормальное значение для данной отрасли: не менее 1,7.
2. Коэффициент быстрой (промежуточной) ликвидности	–	0,86	+0,86	Отношение ликвидных активов к краткосрочным обязательствам. нормальное значение: не менее 1.
3. Коэффициент абсолютной ликвидности	–	<0,01	–	Отношение высоколиквидных активов к краткосрочным обязательствам. нормальное значение: не менее 0,2.

[На конец периода] значение коэффициента текущей ликвидности (**1,34**) не соответствует норме. При этом следует отметить, что за весь рассматриваемый период коэффициент вырос на **1,34**.

Для коэффициента быстрой ликвидности нормативным значением является 1. В данном случае его значение составило **0,86**. Это говорит о недостатке у организации ликвидных активов, которыми можно погасить наиболее срочные обязательства.

Коэффициент абсолютной ликвидности, как и два другие коэффициента, имеет значение ниже нормы (**<0,01**). При этом с начала периода коэффициент не изменился.

3. Анализ эффективности деятельности организации

3.1. Обзор результатов деятельности

Ниже в таблице приведены основные финансовые результаты деятельности ОБЩЕСТВО С ОГРАНИЧЕННОЙ ОТВЕТСТВЕННОСТЬЮ "СТРОИТЕЛЬНО-МОНТАЖНОЕ УПРАВЛЕНИЕ -07" за год и аналогичный период прошлого года.

Из "Отчета о финансовых результатах" следует, что в течение анализируемого периода организация получила прибыль от продаж в размере **1 283** тыс. руб., что равняется 20,4% от выручки.

убыток от прочих операций за весь анализируемый период составил **9** тыс. руб.

Показатель	Значение показателя, тыс. руб.
	2022 г.
1. Выручка	6 283
2. Расходы по обычным видам деятельности	5 000
3. Прибыль (убыток) от продаж (1-2)	1 283
4. Прочие доходы и расходы, кроме процентов к уплате	-9
5. ЕБИТ (прибыль до уплаты процентов и налогов) (3+4)	1 274
6. Проценты к уплате	–

Показатель	Значение показателя, тыс. руб.
	2022 г.
7. Налог на прибыль, изменение налоговых активов и прочее	–
8. Чистая прибыль (убыток) (5-6+7)	1 274
Справочно: Совокупный финансовый результат периода	1 274
Изменение за период нераспределенной прибыли (непокрытого убытка) по данным бухгалтерского баланса (измен. стр. 1370)	6 121

3.2. Анализ рентабельности

Показатели рентабельности	Значения показателя (в %, или в копейках с рубля)
	2022 г.
1. Рентабельность продаж (величина прибыли от продаж в каждом рубле выручки). нормальное значение: не менее 4%.	20,4
2. Рентабельность продаж по ЕБИТ (величина прибыли от продаж до уплаты процентов и налогов в каждом рубле выручки).	20,3
3. Рентабельность продаж по чистой прибыли (величина чистой прибыли в каждом рубле выручки). нормальное значение: не менее 2%.	20,3

[За последний период] организация получила прибыль как от продаж, так и в целом от финансово-хозяйственной деятельности, что и обусловило положительные значения всех трех представленных в таблице показателей рентабельности.

Рентабельность продаж за последний год составила 20,4%.

Рентабельность, рассчитанная как отношение прибыли до налогообложения и процентных расходов (ЕБИТ) к выручке организации, за последний год составила 20,3%. То есть в каждом рубле выручки организации содержалось 20,3 коп. прибыли до налогообложения и процентов к уплате.

В следующей таблице представлена рентабельность использования вложенного в предпринимательскую деятельность капитала.

Показатель рентабельности	Значение показателя, %	Расчет показателя
	2022 г.	
Рентабельность собственного капитала (ROE)	41,6	Отношение чистой прибыли к средней величине собственного капитала. нормальное значение для данной отрасли: 10% и более.
Рентабельность активов (ROA)	10,5	Отношение чистой прибыли к средней стоимости активов. нормальное значение для данной отрасли: не менее 3%.
Прибыль на задействованный капитал (ROCE)	41,6	Отношение прибыли до уплаты процентов и налогов (ЕБИТ) к собственному капиталу и долгосрочным обязательствам.

[За последний период] каждый рубль собственного капитала ОБЩЕСТВО С ОГРАНИЧЕННОЙ ОТВЕТСТВЕННОСТЬЮ "СТРОИТЕЛЬНО-МОНТАЖНОЕ УПРАВЛЕНИЕ -07" обеспечил чистую прибыль в размере 0,416 руб.

за последний год значение рентабельности активов, равное **10,5%**, можно характеризовать как исключительно хорошее.

3.3. Деловая активность (оборачиваемость активов и обязательств)

В следующей таблице рассчитаны показатели оборачиваемости ряда активов, характеризующие скорость возврата авансированных на осуществление предпринимательской деятельности средств, а также показатель оборачиваемости кредиторской задолженности при расчетах с поставщиками и подрядчиками.

Показатель оборачиваемости	Значение в днях	Коэфф. 2022 г.
	2022 г.	
Оборачиваемость оборотных средств (отношение средней величины оборотных активов к среднедневной выручке*; нормальное значение для данной отрасли: 158 и менее дн.)	702	0,5
Оборачиваемость запасов (отношение средней стоимости запасов к среднедневной себестоимости проданных товаров; нормальное значение для данной отрасли: не более 25 дн.)	315	1,2
Оборачиваемость дебиторской задолженности (отношение средней величины дебиторской задолженности к среднедневной выручке; нормальное значение для данной отрасли: 79 и менее дн.)	451	0,8
Оборачиваемость кредиторской задолженности (отношение средней величины кредиторской задолженности к среднедневной выручке)	524	0,7
Оборачиваемость активов (отношение средней стоимости активов к среднедневной выручке; нормальное значение для данной отрасли: 208 и менее дн.)	702	0,5
Оборачиваемость собственного капитала (отношение средней величины собственного капитала к среднедневной выручке)	178	2

* Приведен расчет показателя в днях. Значение коэффициента равно отношению 365 к значению показателя в днях.

Оборачиваемость активов за весь анализируемый период показывает, что общество получает выручку, равную сумме всех имеющихся активов за 702 календарных дня. О размере материально-производственных запасов можно судить по следующему соотношению: требуется 315 дней, чтобы расходы по обычным видам деятельности составили величину среднегодового остатка запасов.

4. Выводы по результатам анализа

Ниже обобщены ключевые финансовые показатели ОБЩЕСТВО С ОГРАНИЧЕННОЙ ОТВЕТСТВЕННОСТЬЮ "СТРОИТЕЛЬНО-МОНТАЖНОЕ УПРАВЛЕНИЕ -07".

С исключительно хорошей стороны финансовое положение и результаты деятельности организации характеризуют такие показатели:

- чистые активы превышают уставный капитал, к тому же они увеличились за анализируемый период;
- на последний день анализируемого периода (31.12.2022) коэффициент обеспеченности собственными оборотными средствами демонстрирует очень хорошее значение, равное **0,25**;
- чиста прибыль составляет значительный процент от совокупной стоимости активов организации (**10,5%** за последний год);
- за 2022 год получена прибыль от продаж (**1 283** тыс. руб.);
- прибыль от финансово-хозяйственной деятельности за последний год составила **1 274** тыс. руб.

Среди отрицательных показателей финансового положения организации можно выделить такие:

- низкая величина собственного капитала относительно общей величины активов (**25%**);
- коэффициент текущей (общей) ликвидности ниже принятой нормы;
- коэффициент быстрой (промежуточной) ликвидности не укладывается в нормативное значение.

Приведенные ниже 3 показателя финансового положения организации имеют критические значения:

- коэффициент абсолютной ликвидности существенно ниже нормативного значения;
- коэффициент покрытия инвестиций значительно ниже нормы (доля собственного капитала и долгосрочных обязательств в общей сумме капитала организации составляет 25% (нормальное значение для данной отрасли: 70% и более);
- крайне неустойчивое финансовое положение по величине собственных оборотных средств.

Показателем, имеющим значение на границе норматива, является следующий – не в полной мере соблюдается нормальное соотношение активов по степени ликвидности и обязательств по сроку погашения.

Как видно из приведенного анализа, основные финансовые показатели укладываются в нормативные значения. При таком финансовом состоянии у ОБЩЕСТВО С ОГРАНИЧЕННОЙ ОТВЕТСТВЕННОСТЬЮ "СТРОИТЕЛЬНО-МОНТАЖНОЕ УПРАВЛЕНИЕ -07" имеются все возможности для продолжения эффективной деятельности.