

Пояснения
к бухгалтерскому балансу и отчету о финансовых результатах
Внешнеэкономического акционерного общества «Совместный рыболовный флот»
за 2022 год

1. Сведения об организации

Полное наименование организации	Внешнеэкономическое акционерное общество «Совместный рыболовный флот»
Сокращенное наименование	ВАО «Соврыбфлот»
Дата регистрации	15.07.1992
ОГРН	1027700440240
ИНН/КПП	7702072633/770201001
Юридический и почтовый адрес	107045, г. Москва, Рождественский б-р, дом № 9, тел. (495) 608-40-42
Основной вид деятельности по ОКВЭД	68.20.2 Аренда и управление собственным или арендованным нежилым недвижимым имуществом
Среднесписочная численность, человек	За 2021 год – 12 За 2022 год - 12
Акционеры	Афанасьев Александр Владимирович 77,84 %, прочие акционеры -22,16 %
Акции, стоимость в том числе:	6 846 133 шт., общая стоимость 439 458,05 руб.
- обыкновенные	6 845 161 шт., номинал 0,05 руб., общая стоимость 342 258,05 руб.
- привилегированные	972 шт., номинал 100 руб., общая стоимость 97 200 руб.
По состоянию на 31.12.2022 г. бенефициарный владелец	Афанасьев Александр Владимирович (77,84 % в уставном капитале)
Акции бенефициарного владельца, в том числе:	6 841 709 шт.
- обыкновенные	6 841 709 шт.
- привилегированные	0
Ф.И.О. руководителя	Афанасьев Александр Владимирович
Ф.И.О. гл. бухгалтера	Дробышева Татьяна Николаевна

2. Основные подходы к составлению бухгалтерской отчетности

Бухгалтерская отчетность была подготовлена руководством Организации, исходя из допущения о том, что Организация будет продолжать свою деятельность в обозримом будущем, и у него отсутствуют намерения и необходимость ликвидации или существенного сокращения деятельности Организации, и, следовательно, обязательства будут погашаться в установленном порядке.

Отражение фактов хозяйственной деятельности производилось с использованием принципа временной определенности, который подразумевает, что факты хозяйственной деятельности относятся к тому отчетному периоду, в котором они имели место, независимо от фактического времени поступления или выплаты денежных средств, связанных с этими фактами.

Затраты, произведенные организацией в отчетном периоде, но относящиеся к следующим отчетным периодам, отражали в бухгалтерском балансе отдельной статьей как расходы будущих периодов.

Бухгалтерская отчетность сформирована исходя из правил бухгалтерского учета и отчетности (п.25 ПБУ 4/99 «Бухгалтерская отчетность организаций»).

Бухгалтерская отчетность составлялась в тысячах рублей на основании действующего приказа Минфина РФ от 02.07.2010г. №66н «О формах бухгалтерской отчетности организации» и Федерального закона от 06.12.2012г. №402-ФЗ «О бухгалтерском учете».

3. Организация бухгалтерского учета

Бухгалтерский учет в Организации организован в соответствии с требованиями законодательства РФ о бухгалтерском учете, нормативно-правовых актов Министерства финансов РФ и органов, которым федеральными законами предоставлено право регулирования бухгалтерского учета.

Ведение бухгалтерского учета в 2022 году осуществлялось в соответствии со способами, указанными в Учетной политике Организации, утвержденной приказом генерального директора от 22 декабря 2021 г. № 1У.

Ведение бухгалтерского и налогового учета осуществляется с применением Рабочего плана счетов на основе Плана счетов бухгалтерского учета финансово-хозяйственной деятельности организаций и инструкции по его применению, утвержденному Приказом Минфина РФ от 31 октября 2000 года № 94н, и применением специализированной бухгалтерской компьютерной программы 1С: Предприятие 8.3.

4. Основные положения учетной политики

В связи с началом использования с 01.01.2022 года ФСБУ 6/2020, ФСБУ 25/2018 и ФСБУ 27/2021 в учетную политику на 2022 год были внесены изменения.

1. Инвентаризация проводилась в соответствии с «Методическими указаниями по инвентаризации имущества и финансовых обязательств», утвержденными Приказом Министерства финансов РФ от 13 июня 1995 года № 49.

2. При начислении амортизации объектов основных средств в бухгалтерском учете применялся линейный способ.

3. Переоценка (определение справедливой стоимости) объекта основных средств – нежилых помещений площадью 2143,4 кв. м, являющихся инвестиционной недвижимостью, была проведена на дату начала применения ФСБУ 6/2020, а также на отчетную дату 31 декабря 2022 (промежуточная отчетность организацией не составляется).

Определение справедливой стоимости инвестиционной недвижимости проводилось путем привлечения независимого оценщика.

4. Приобретение и заготовление материалов в бухгалтерском учете отражалось с применением счета 10 «Материалы», на котором формировалась фактическая себестоимость материалов и отражалось их движение

5. При отпуске материально-производственных запасов в производство и ином выбытии, их оценка производилась организацией (кроме товаров, учитываемых по продажной стоимости) по себестоимости каждой единицы

6. При выбытии актива, принятого к бухгалтерскому учету в качестве финансовых вложений, по которому не определяется текущая рыночная стоимость, его стоимость определялась по первоначальной стоимости каждой единицы бухгалтерского учета финансовых вложений.

7. Коммерческие и управленческие расходы учитывались как общехозяйственные и признавались в себестоимости оказанных услуг полностью в отчетном году в качестве расходов по обычным видам деятельности.

8. Проценты, причитающиеся к оплате заимодавцу (кредитору), включали в состав прочих расходов равномерно, независимо от условий предоставления займа (кредита).

9. Доходами от обычных видов деятельности считали выручку от предоставления за плату во временное пользование своих активов по договорам аренды (арендная плата).

Объекты учета аренды классифицировались организацией в качестве объектов учета операционной аренды.

10. Доходы организации, не связанные непосредственно с исполнением договоров аренды, учитывали как прочие доходы.

11. Пересчет стоимости денежных средств на банковских счетах, выраженной в иностранной валюте, в рубли производили на дату совершения операции в иностранной валюте, а также на отчетную дату составления бухгалтерской отчетности.

12. Информацию о постоянных и временных разницеах формировали в бухгалтерском учете на основании первичных учетных документов непосредственно по счетам бухгалтерского учета.

13. Величину текущего налога на прибыль определяли на основе данных, сформированных в бухгалтерском учете. При этом величина текущего налога на прибыль соответствовала сумме исчисленного налога на прибыль, отраженного в налоговой декларации по налогу на прибыль.

14. Уровень существенности в целях детализации показателей бухгалтерской отчетности и раскрытия информации в пояснениях к бухгалтерскому балансу и отчету о финансовых результатах считали равным 5 %.

Последствия изменений учетной политики в связи с началом применения ФСБУ 6/2020, ФСБУ 25/2018 отражались ретроспективно.

5. Основные показатели деятельности ВАО «Соврыбфлот»

В 2021 и 2022 годах Общество осуществляло сдачу в наем собственного нежилого недвижимого имущества (помещений, находящихся в здании по адресу: г. Москва, Рождественский бульвар, дом № 9, стр. 1).

Выручка от основного вида деятельности (без НДС) составила:

в 2022 г. – 30 177 тыс. руб.

в 2021 г. – 24 842 тыс. руб.

В 2022 году величина выручки от аренды нежилых помещений возросла на 21,48 %.

На увеличение выручки могло повлиять снятие ограничений, установленных из-за введения режима повышенной готовности, связанного с распространением на территории Российской Федерации и в г. Москве коронавирусной инфекции (Covid 19).

Других видов деятельности в текущем отчетном периоде Общество не осуществляло.

6. Расшифровка статей бухгалтерской (финансовой) отчетности на 31.12.2022 г.

6.1. Расшифровки строки 1150 «Основные средства»

Расшифровка строки 1150 «Основные средства» по состоянию на 31.12.2022 – 347 325 тыс. руб., приведена в Таблице № 2 Пояснений к бухгалтерской (финансовой) отчетности ВАО «Соврыбфлот» за 2022 год.

В бухгалтерской отчетности ВАО «Соврыбфлот» за 2021 год на 31.12.2021 года числились следующие основные средства:

Амортизационная группа	Группа учета	Остаточная стоимость на 31.12.2021 г., тыс. руб.
10 группа (свыше 30 лет)	Часть здания площадью 2143,4 кв. м, расположенного по адресу: г. Москва, Рожде-	284 532

	Рожественский б-р, д. 9, стр. 1	
10 группа (свыше 30 лет)	Машины и оборудование: Система пожарной сигнализации	-
3 группа (от 3 до 5 лет)	Транспортное средство: Автомобиль Фольксваген Туарег	-
10 группа (свыше 30 лет)	Другие виды основных средств	13
	Итого:	284 545

В связи с началом применения с 01.01.2022 года ФСБУ 6/2020 "Основные средства" согласно учетной политике:

а) Из состава основных средств были исключены (с дальнейшим учетом их на забалансовом счете 012 «Материальные ценности в эксплуатации») объекты стоимостью менее 40 000 рублей. В данную категорию попали 9 объектов из группы «Другие виды основных средств», первоначальная стоимость и сумма начисленной амортизации которых была списана с использованием счета 84 «Нераспределенная прибыль (непокрытый убыток)».

Суммарные проводки:

Д 84.02 К 01.01 27682,73

Д 02.01 К 84.01 14482,95

б) Для полностью самортизированных основных средств с нулевой остаточной стоимостью была пересмотрена их балансовая стоимость. К таким объектам относились:

- Автомобиль Фольксваген Туарег

- Система пожарной сигнализации.

Для корректировки балансовой стоимости данных основных средств был пересмотрен срок их полезного использования (СПИ) и пересчитана сумма амортизационных отчислений. Новый СПИ установили до 31.12.2026 года (предполагается, что в течение этого срока использование данных объекта ОС будет приносить экономические выгоды организации). Ликвидационная стоимость этих основных средств была принята равной нулю, так как эти объекты не планируются к продаже и ожидаемая к поступлению сумма от выбытия объектов основных средств не является существенной (подп. «б» пункта 31 ФСБУ 6/2020).

Для автомобиля Фольксваген Туарег: СПИ = 278 мес. (218 мес. + 60 мес.) (с 02.10.2003 г. до 31.12.2021 плюс еще 5 лет).

1 882 647,50 (первоначальная стоимость) : 278 x 60 = 406 326,80 - остаток суммы амортизации.

Бухгалтерские проводки:

Д 02.01 К 84.01 - 406 326,80 (корректировка суммы начисленной амортизации).

Для системы пожарной сигнализации: СПИ = 301 мес. (241мес. +60 мес.) (с 30.11.2001 до 31.12.2021 плюс еще 5 лет).

397 147,07 (первоначальная стоимость) : 301 x 60 = 79 165,53 - остаток суммы амортизации.

Бухгалтерские проводки:

Д 02.01 К 84.01 - 79 165,53 (корректировка суммы начисленной амортизации).

в) ВАО «Соврыбфлот» является собственником нежилых помещений общей площадью 2143,4 кв. м в здании, расположенном по адресу: г. Москва, Рождественский бульвар, д. 9, стр. 1.

Приказом Министерства культуры РФ от 14.08.2017 г. № 1374 здание включено в единый государственный реестр объектов культурного наследия народов Российской Федерации как объект культурного наследия федерального значения.

ВАО «Соврыбфлот» не уплачивает налог на имущество, так как подпунктом 3 пункта 4 статьи 374 Налогового кодекса РФ установлено, что не признаются объектами налогообложения по налогу на имущество организаций объекты, признаваемые объектами культурного наследия (памятниками истории и культуры) народов Российской Федерации федерального значения.

Согласно учетной политике ВАО «Соврыбфлот» на 2021 год и для приведения стоимости объектов основных средств в соответствие с их рыночными ценами по правилам ПБУ 6/01 на 31.12.2021 года была проведена переоценка части здания, находящейся в собственности организации.

После проведенной переоценки восстановительная стоимость объекта основных средств на 31.12.2021 г. стала равной 410 000 000 руб. Сумма начисленной амортизации после переоценки – 125 468 338,50 руб.

Так как деятельность ВАО «Соврыбфлот» представляет собой сдачу в наем собственного нежилого недвижимого имущества (помещений, находящихся в здании по адресу: г. Москва, Рождественский бульвар, дом № 9, стр. 1), с 01.01.2022 года объект основных средств «Часть здания площадью 2143,4 кв. м» был переквалифицирован в инвестиционную недвижимость (по п. 11 ФСБУ 6/2020 основные средства, представляющие собой недвижимость, предназначенную для предоставления за плату во временное пользование, образуют отдельную группу основных средств - инвестиционную недвижимость).

Согласно учетной политике на 2022 год инвестиционная недвижимость оценивается по переоцененной стоимости. На 01.01.2022 г. первоначальная стоимость объекта инвестиционной недвижимости была пересчитана таким образом, чтобы она стала равной его справедливой стоимости. По результатам оценки независимым оценщиком ООО «А7Бизнес» справедливая стоимость части здания на 01.01.2022 г. составила 370 000 000 рублей.

Бухгалтерские проводки:

Д 84.02 К 01.01 – 40 000 000 (410 000 000 – 370 000 000) проведена уценка стоимости части здания до справедливой стоимости на 01.01.2022 г.

Д 02.01 К 84.01 - 125 468 338,50 списана начисленная амортизация (так как согласно п. 28 ФСБУ 6/2020 не подлежит амортизации инвестиционная недвижимость, оцениваемая по переоцененной стоимости)

Справедливая стоимость нежилых помещений общей площадью 2143,4 кв. м., оценка которых была проведена ООО «А7Бизнес», на 31.12.2022 г. составила 340 000 000 рублей. Так как согласно п. 21 ФСБУ 6/2020 доценка или уценка объекта инвестиционной недвижимости включается в финансовый результат деятельности организации в качестве дохода или расхода периода, в котором проведена переоценка этого объекта, то по результатам переоценки были сделаны следующие бухгалтерские проводки:

Д 91.02 К 01.01 – 30 000 000 (370 000 000 – 340 000 000) проведена уценка инвестиционной недвижимости

г) Так как у ВАО «Соврыбфлот» есть договор долгосрочной аренды земельного участка, действующий до 31.12.2024 года, в связи с началом применения ФСБУ 25/2018 "Бухгалтерский учет аренды" на 01.01.2022 года был признан предмет аренды в качестве права пользования активом (ППА) с одновременным признанием обязательства по аренде (ОПА). ОПА оценивали как сумму номинальных величин будущих арендных платежей.

Бухгалтерские проводки: Д 01.03 К 76.07.01 - 9 894 213,54

Стоимость права пользования активом погашалась посредством амортизации. Срок полезного использования ППА на 01.01.2022 г. составлял 36 месяцев.

На основании полученного от Департамента городского имущества города Москвы уведомления о годовой стоимости арендной платы за земельный участок с 01.01.2023 года была проведена корректировка сумм ППА и ОПА на 31.12.2022 г.

Бухгалтерские проводки:

Д 01.03 К 76.07.01 - 340 384,04

Последствия изменений учетной политики в связи с началом применения с 01.01.2022 года ФСБУ 6/2020 "Основные средства" и ФСБУ 25/2018 "Бухгалтерский учет аренды" отражались ретроспективно. Результаты изменений на 31.12.2021 г. строки 1150 «Основные средства» и данные на 31.12.2020 г. и 31.12.2022 г. представлены в таблице:

Вид основных средств	Наименование	Балансовая стоимость, тыс. руб.			
		31.12.2020	31.12.2021		31.12.2022
			ПБУ 6/02	ФСБУ 6/2020	
Инвестиционная недвижимость	Часть здания площадью 2143,4 кв. м, расположенного по адресу: г. Москва, Рождественский б-р, д. 9, стр. 1	270 434	284 532	370 000	340 000
Машины и оборудование	Система пожарной сигнализации			79,2	63,3
Транспортное средство	Автомобиль Фольксваген Туарег			406,3	325
Право пользования активом	Земельный участок площадью 1813 кв. м.			9 894	6 936,5
Другие виды основных средств		14	13		
Итого:		270 448	284 545	380 380	347 325

6.2. Строка 1170 «Финансовые вложения» - 3 тыс. руб.

Вклады в уставный капитал организаций (паи и акции)

Наименование организаций	Сумма	тыс. руб.
НКО ВАРПЭ	1	
ЗАО «Вестрыбфлот»	2	
Итого:	3	

6.3. Строка 1230 «Дебиторская задолженность»

Данные о величине и структуре дебиторской задолженности - строки 1230 «Дебиторская задолженность» бухгалтерского баланса по состоянию на 31.12.2021 – 1 890 тыс. руб., по состоянию на 31.12.2022 – 1 274 тыс. руб., приведены в Таблице № 5 Пояснений к бухгалтерской (финансовой) отчетности ВАО «Соврыбфлот» за 2022 год.

В составе дебиторской задолженности числится задолженность по следующим основным контрагентам:

Наименование контрагента	Наименование операции	На 31.12.2020, тыс. руб.	На 31.12.2021, тыс. руб.	На 31.12.2022, тыс. руб.
МОСЭНЕРГОСБЫТ ПАО	Аванс выданный	242	250	163
Адвокатская контора № 12 Коллегии адвокатов Московская городская коллегия адвокатов	Аванс выданный	135	135	135
КГТУ ФГБОУ ВО	Задолженность арендаторов		151	0
ЛАЙТ ШИК ООО	Задолженность арендаторов	102	0	0
СПЕЦДОРСТРОЙ ООО	Задолженность арендаторов	104	0	0
Кадыров Искандар Сабирджанович	Задолженность арендаторов	237	45	0
T2 МОБАЙЛ ООО	Задолженность арендаторов	0	0	100

Сумма дебиторской задолженности на 31.12.2020 г. по строке 1230 «Дебиторская задолженность» бухгалтерского баланса была указана за вычетом резервов по сомнительным долгам, созданным на 31.12.2020 г. ($2\ 214\ 401,21 = 2\ 338\ 918,09 - 124\ 516,88$).

В 2021 году дебиторская задолженность, безнадежная к взысканию, списана за счет резервного фонда.

Создание резерва по сомнительным долгам

Проверка дебиторской задолженности на предмет необходимости создания резерва по сомнительным долгам осуществлялась на конец отчетного периода. Для создания резерва учитывалось:

- нарушение должником сроков исполнения обязательства;
- значительные финансовые затруднения должника, ставшие известными из СМИ или других источников;
- возбуждение процедуры банкротства в отношении должника.

Если на отчетную дату у организации имелась уверенность в погашении конкретной просроченной дебиторской задолженности, то задолженность не признавалась сомнительной и резерв по ней не создавался.

Если имелась информация, с высокой степенью надежности подтверждающая отсутствие возможности исполнения обязательства должником, задолженность признавалась сомнительной независимо от наличия и периода просрочки и иных обстоятельств.

На 31.12.2022 г. не было выявлено сомнительной задолженности.

6.4. Строка 1410 «Заемные средства»

Расшифровки строки 1410 «Заемные средства» по состоянию на 31.12.2021 – 267 823 тыс. руб., по состоянию на 31.12.2022 – 265 023 тыс. руб., приведены в Таблице № 5.3 Пояснений к бухгалтерской (финансовой) отчетности ВАО «Соврыбфлот» за 2021 год.

Сумма по строке 1410 «Заемные средства» на 31.12.2022 г. - 265 023 тыс. руб.

По данной строке отражены следующие значения:

1. 5 508 тыс. руб. - сумма остатка долгосрочного процентного займа, полученного Обществом по договору № Кр-1 от 29.11.2019 года. Возврат займа должен быть произведен до 30.11.2028 года. Займодавцем является Афанасьев Александр Владимирович. Сумма займа по договору - 9 900 тыс. руб. Сумма процентов установлена в твердой денежной сумме и составля-

ет 10 692 тыс. руб., что соответствует 12 % годовых. Данный заем был получен для выплаты вознаграждения конкурсному управляющему по мировому соглашению, утвержденному определением Арбитражного суда г. Москвы от 05.07.2017 г. по делу № А40-27746/11-36-142Б.

Данные о полученных и погашенных займах за период с 31.12.2020 г. по 31.12.2022 г. сведены в следующей таблице (тыс. руб.):

Наименование займодавца	№ и дата договора	Срок погашения	Остаток на 31.12.2020	2021 год			2022 год			Остаток займа на 31.12.2022
				Получено	Погашено		Получено	Погашено		
					Заем	%		Заем	%	
Афанасьев А.В.	Кр-1 от 29.11.19 (процентный)	30.11.2028	8 708	-	1 100	1 188	-	2 100	1 188	5 508
Афанасьев А.В.	Кр-2 от 18.12.20 (беспроцентный)	21.12.2028	700	800	800	-	-	700	-	-

2. 259 515 тыс. руб. – сумма долга по вексельным обязательствам (312 простых беспроцентных векселей).

На начало 2021 года на балансе ВАО «Соврыфлот» числилась задолженность по вексельным обязательствам на общую сумму 259 515 тыс. руб. В 2021 году векселя к оплате не предъявлялись.

21 декабря 2022 года были подписаны восемнадцать соглашений о новации собственных векселей, по которым первоначальные обязательства, удостоверенные восемнадцатью простыми векселями, заменялись другими обязательствами, удостоверенными триста двенадцатью простыми векселями со сроками платежа с 25.01.2023 г. по 25.02.2030 г.

6.5. Строка 1450 «Прочие обязательства»

По данной строке отражена сумма обязательств по аренде земельного участка: на 31.12.2021 г. – 9 894 тыс. руб., на 31.12.2022 г. – 6 937 тыс. руб.

6.6. Расшифровки строки 1520 «Кредиторская задолженность» по состоянию на 31.12.2021 – 6 733 тыс. руб., по состоянию на 31.12.2022 – 5 812 тыс. руб., приведены в Таблице № 5.3 Пояснений к бухгалтерской (финансовой) отчетности ВАО «Соврыбфлот» за 2022 год.

Затраты на производство и реализацию работ (услуг).

Наименование показателя	Сумма, тыс. руб.	
	2021 г.	2022 г.
Расходы на оплату труда	13 716	13 747
Страховые взносы	2 327	2 421
Амортизация	3 842	97
Аренда земельного участка	1 710	1 689
Коммунальные расходы	3 556	3 620
Юридические услуги	1 140	1 080
Услуги связи	240	241
Хозяйственные расходы	537	732
Прочие расходы	826	1 072
Итого:	27 894	24 699

Расшифровка строки 2120 отчета о финансовых результатах

В данной строке отражена сумма прямых расходов, формирующих себестоимость продаж.

В 2021 году в состав прямых расходов включалась сумма амортизации имущества, используемого в деятельности организации. (аренда и управление собственным нежилым недвижимым имуществом) – 3 842 тыс. руб.

В 2022 году согласно изменениям в учетной политике в себестоимость продаж включались расходы, необходимые для функционирования помещений в здании, а именно:

- Аренда земельного участка
- Водоснабжение и водоотведение
- Тепловая энергия
- Электроэнергия
- Вывоз мусора
- Очистка кровли здания
- Техническое обслуживание лифтов

Сумма прямых расходов в 2022 году составила 5 308 тыс. руб.

Расшифровка строки 2220 отчета о финансовых результатах

Данная строка содержит сумму управленческих расходов:

Наименование показателя	Сумма, тыс. руб.	
	2021 г.	2022 г.
Расходы на оплату труда	13 716	13 747
Страховые взносы	2 327	2 421
Аренда земельного участка	1 710	-
Амортизация	-	97
Коммунальные расходы	3 556	-
Юридические услуги	1 140	1 080
Услуги связи	240	241
Хозяйственные расходы	537	732
Прочие расходы	826	1 072
Итого:	24 052	19 391

Прочие доходы

Вид дохода	Сумма дохода, тыс. руб.	
	2021 г.	2022 г.
Прочие внереализационные доходы	800	-
Списание кредиторской задолженности (обеспечения)	0	49
Курсовые разницы	9	31
Итого:	809	80

Прочие внереализационные доходы

В составе прочих внереализационных доходов в 2021 году отражена денежная сумма прощенной части долга по договору займа № Кр-2 от 18.12.2020 года в размере 800 000 руб.

Прочие расходы

Состав прочих расходов:

1. Учитываемые как внереализационные расходы при исчислении налога на прибыль

Вид расхода	Сумма расхода, тыс. руб.	
	2021 г.	2022 г.
Проценты по полученным займам	1 188	1 188
Ведение реестра акционеров	71	75
Комиссия банка	129	184
Курсовые разницы	8	35
Расходы, связанные с проведением общих собраний акционеров	85	84
Госпошлина	9	29
Итого:	1 490	1 594

2. Не уменьшающие налогооблагаемую прибыль (постоянные разницы)

Вид расхода	Сумма расхода, тыс. руб.	
	2021 г.	2022 г.
Сумма процентов на непоплаченную часть вознаграждения конкурсного управляющего	2 353	0
Материальная помощь	0	48
Списание НДС (сомнительная задолженность)	15	17
Прочие расходы, не принимаемые в НУ	1	0
Переоценка инвестиционной недвижимости		30 000
Итого:	2 369	30 065

Кроме того, в состав постоянных разниц вошла сумма, возникшая из-за различий в начислении амортизации в бухгалтерском и налоговом учете:

Объект основных средств	Признак объекта основных средств	Сумма начисленной амортизации, тыс руб.		Постоянная разница
		В бухгалтерском учете	В налоговом учете	
Часть здания площадью 2143,4 кв. м	Инвестиционная недвижимость - не начисляется амортизация в бухгалтерском учете		64	-64

Система пожарной сигнализации	В налоговом учете полностью самортизировано	16		16
Автомобиль Фольксваген Туарег	В налоговом учете полностью самортизировано	81		81
Итого:		97	64	33

Всего прочих расходов:

в 2021 г. – 3 859 тыс. руб.

в 2022 г. - 31 659 тыс. руб.

По данным бухгалтерского учета:

в 2021 году убыток до налогообложения составляет 6 102 тыс. руб.

в 2022 году убыток до налогообложения составляет 26 101 тыс. руб.

Расчет налога на прибыль

В целях признания доходов и расходов при расчете налога на прибыль Организация использует метод начисления, применяемая ставка по налогу на прибыль 20%.

С 01.01.2020 Организация в соответствии с приказом Минфина РФ от 20.11.2018 N 236н «О внесении изменений в Положение по бухгалтерскому учету «Учет расчетов по налогу на прибыль организаций» (ПБУ 18/02), утвержденное приказом Минфина РФ от 19.11.2002 N 114н, внесло изменения в учетную политику и стало применять балансовый метод учета временных и постоянных разниц БУ и НУ по активам и обязательствам.

Величина налога на прибыль определена на основе следующих данных:

Код	Показатель	Сумма, руб.
	Порядок расчета	
А	Прибыль до налогообложения	- 26 101 452
	Оборот по счету 99 в корреспонденции со счетами 90,91	
Б	Отложенный налоговый актив на начало периода	-
	Сальдо на начало периода по дебету счета 09	
В	Отложенное налоговое обязательство на начало периода	73 203 102
	Сальдо на начало периода по кредиту счета 77	
Г	Отложенный налоговый актив на конец периода	-
	Сальдо на конец периода по дебету счета 09	
Д	Отложенное налоговое обязательство на конец периода	67 196 564
	Сальдо на конец периода по кредиту счета 77	
Е	Постоянная разница за период	30 097 296
	Оборот по счету 99 в корреспонденции со счетами 90,91 (данные по учету постоянных разниц)	

1	Отложенный налог на начало периода	-73 203 102
---	------------------------------------	-------------

	(Б) - (В)	
2	Отложенный налог на конец периода	-67 196 564
	(Г) - (Д)	
3	Отложенный налог за отчетный период (строка 2412 ОФР)	6 006 538
	(2) - (1)	
4	Текущий налог на прибыль (строка 2411 ОФР)	-799 168
	(данные налоговой декларации по налогу на прибыль)	
5	Расход по налогу за текущий период (Налог на прибыль строка 2410 ОФР)	5 207 370
	(3) + (4)	
6	Условный доход по налогу	5 220 290
	- (А) * 20%	
7	Постоянный налоговый расход	- 6 019 459
	- (Е) * 20%	
8	Чистая прибыль	- 20 894 082
	(А) + (5)	

Раскрытие информации о временных разнице

Возникновение временных разниц (ВР) в учете ВАО «Соврыбфлот» связано с различной стоимостью учитываемых на балансе объекта основных средств для целей бухгалтерского и налогового учета. Эти разницы обусловлены:

- признанием объекта основных средств (часть здания площадью 2143,4 кв. м) по переоцененной стоимости

- различиями в начислении амортизации основных средств в бухгалтерском и налоговом учете, связанное с применением ФСБУ 6/2020 с 01.01.2022 г.

Информация о временных разнице, пересчет ВР согласно ФСБУ 6/2020 и расчет суммы отложенного налогового обязательства (ОНО) приведены в таблице:

Показатель	На 31.12.2021 г., руб.		На 31.12.2022 г., руб.
	ПБУ 6/02	ФСБУ 6/2020	
Стоимость основных средств в бухгалтерском учете	412 307 477,30	372 279 794,57	342 279 794,57
в т.ч.			
Часть здания площадью 2143,4 кв. м		370 000 000,00	340 000 000,00
Система пожарной сигнализации		397 147,07	397 147,07
Автомобиль Фольксваген Туарег		1 882 647,50	1 882 647,50
Сумма начисленной амортизации в бухгалтерском учете	127 762 626,02	1 794 302,24	1 891 400,69
в т.ч.			
Часть здания площадью 2143,4 кв. м		0,00	0,00
Система пожарной сигнализации		317 981,54	333 814,67
Автомобиль Фольксваген Туарег		1 476 320,70	1 557 586,02
Остаточная стоимость основных средств в бухгалтерском учете	284 544 851,28	370 485 492,33	340 388 393,88
Стоимость основных средств в налоговом учете	8 748 562,35	8 720 879,62	8 720 879,62

в т.ч.			
Часть здания площадью 2143,4 кв. м		6 441 085,05	6 441 085,05
Система пожарной сигнализации		397 147,07	397 147,07
Автомобиль Фольксваген Туарег		1 882 647,50	1 882 647,50
Сумма начисленной амортизации в налоговом учете	4 265 388,87	4 250 895,92	4 315 306,76
в т.ч.			
Часть здания площадью 2143,4 кв. м		1 971 101,35	2 035 512,19
Система пожарной сигнализации		397 147,07	397 147,07
Автомобиль Фольксваген Туарег		1 882 647,50	1 882 647,50
Остаточная стоимость основных средств в налоговом учете	4 483 173,48	4 469 983,70	4 405 572,86
Временная разница (ВР)	280 061 677,80	366 015 508,63	335 982 821,02
ОНО (ВР x 20%)	56 012 335,56	73 203 101,73	67 196 564,20

Бухгалтерские проводки:

Д 84.02 К 77 17 190 766,17 (73 203 101,73 - 56 012 335,56) – корректировка суммы ОНО на 31.12.2021 согласно ФСБУ 6/2020.

Начисление ОНО на 31.12.2022 г. приведено в таблице:

Сальдо счета 77 на 31.12.2021 (показатель строки 1420 ББ на 31.12.2021), руб.	73 203 101,73 (КТ 77)
Уменьшение справедливой стоимости ОС (уценка) в результате переоценки, руб.	30 000 000 Д 91.02 К 01.01
Уменьшение ОНО по уценке ОС, руб.	6 000 000 (30 000 000 x 20%) Д 77 К 99
Разница между бухгалтерским и налоговым учетом в начисленной амортизации за 2022 г., руб.	-32 687,61 (1 891 400,69 - 1 794 302,24) – (4 315 306,76 - 4 250 895,92)
Уменьшение ОНО по разнице в начисленной амортизации за 2022 г., руб.	6 537,53 (32 687,61 x 20%) Д 77 К 99
Показатель строки 2412 ОФР за 2022 год, руб.	6 006 537,53 (6 000 000 + 6 537,53)
Сальдо счета 77 на 31.12.2022 (показатель строки 1420 ББ на 31.12.2022), руб.	67 196 564,20 (К 77) (73 203 101,73 - 6 000 000 - 6 537,53)

**Результат от прочих операций, не включаемый
в чистую прибыль (убыток) периода**

В соответствии с Федеральным законом от 14 июля 2022 г. N 263-ФЗ "О внесении изменений в части первую и вторую Налогового кодекса Российской Федерации" и внедрением Единого налогового счета (ЕНС) 07 ноября 2022 года от ИФНС № 2 по г. Москве было получено информационное сообщение о состоянии расчетов с бюджетом и проекте сальдо ЕНС на 07.11.2022.

На основании полученного документа были скорректированы суммы остатков по налогам и сборам с использованием счета 84 «Нераспределенная прибыль (непокрытый убыток)».

Показатель строки 2520 ОФР за 2022 год – минус 208 740,90 руб.

7. Изменение показателей бухгалтерского баланса на 31.12.2021 г.

Последствия изменений учетной политики с 01.01.2022 г. в связи с началом применения ФСБУ 6/2020, ФСБУ 25/2018 отражались ретроспективно, корректировки проводились в межотчетный период с использованием счета 84 «Нераспределенная прибыль (непокрытый убыток)». В результате в бухгалтерской отчетности за 2022 год были пересчитаны показатели бухгалтерского баланса на 31.12.2021 г.:

Наименование показателя	Код	Величина показателя на 31.12.2021 г., тыс. руб.	
		В отчетности за 2021 год	В отчетности за 2022 год
Основные средства	1150	284 545	380 380
Переоценка внеоборотных активов	1340	231 571	0
Нераспределенная прибыль (непокрытый убыток)	1370	-275 647	24 674
Итого по разделу III	1300	-43 636	25 113
Отложенные налоговые обязательства	1420	56 012	73 203
Прочие обязательства	1450	0	9 894
Баланс	1600	286 931	382 766
	1700		

8. Пояснения к Отчету о движении денежных средств

Существенные показатели отчета о движении денежных средств:

Наименование показателя	Строка ОДДС	Сумма, тыс. руб.
2022 год		
Денежные средства, полученные от арендаторов	4111	32 648
Прочие поступления денежных средств	4119	363
Сумма перечисленной заработной платы	4122	13 583
Сумма перечисленного НДФЛ	4122	2 065
Сумма перечисленных страховых взносов	4122	2 410
Прочие перечисления	4129	124
2021 год		
Денежные средства, полученные от арендаторов	4111	25958
Денежные средства, полученные по регрессным требованиям по оплате аренды земельного участка	4119	1630
Прочие поступления денежных средств	4119	296
Получены заемные средства от физического лица	4311	800
Сумма перечисленной заработной платы	4122	9950
Сумма перечисленного НДФЛ	4122	1486
Сумма перечисленных страховых взносов	4122	2403
Сумма процентов на неоплаченную часть вознаграждения конкурсного управляющего	4129	2353
Прочие перечисления	4129	34

9. Связанные стороны и операции со связанными сторонами

По состоянию на 31.12.2022 г.:

- Афанасьев Александр Владимирович – генеральный директор, член наблюдательного совета;
- Кокорев Юрий Иванович – председатель наблюдательного совета;
- Глушук Николай Васильевич – член наблюдательного совета;
- Тюрников Валерий Иванович - член наблюдательного совета;
- Харин Геннадий Владимирович - член наблюдательного совета;
- Афанасьев Александр Владимирович - более 99 % голосующих акций.

По состоянию на 31.12.2021 г.:

- Афанасьев Александр Владимирович – генеральный директор, член наблюдательного совета;
- Кокорев Юрий Иванович – председатель наблюдательного совета;
- Глушук Николай Васильевич – член наблюдательного совета;
- Тюрников Валерий Иванович - член наблюдательного совета;
- Харин Геннадий Владимирович - член наблюдательного совета;
- Афанасьев Александр Владимирович - более 99 % голосующих акций.

Операции со связанными сторонами:

Связанная сторона	Характер отношений	Наименование операций	Объем операций, тыс. руб.	Стоимостные показатели по незавершенным на конец отчетного периода операциям, тыс. руб.	Условия и сроки осуществления (завершения) расчетов по операциям
2021 год					
Афанасьев А.В.	генеральный директор, член наблюдательного совета, акционер (более 99 % голосующих акций)	погашение задолженности по заемным обязательствам	1100	8308	Ежемесячное погашение задолженности до 2028 года
		перечисление процентов по заемным обязательствам	1188		
		внесение денежных средств на расчетный счет организации по договору займа	800		
		прощение части долга по заемным обязательствам	800		
2022 год					
Афанасьев А.В.	генеральный директор, член наблюдательного совета, акционер (более 99 % голосующих акций)	погашение задолженности по заемным обязательствам	2800	5508	Ежемесячное погашение задолженности до 2028 года
		перечисление процентов по заемным обязательствам	1188		

Взаиморасчеты между связанными сторонами по хозяйственным операциям:

Расходы на оплату труда	2022 год	2021 год
Всего по организации	13 795 тыс. руб.	13 716 тыс. руб.
в т.ч. управленческому персоналу	4 985 тыс. руб.	5 028 тыс. руб.

Других операций со связанными сторонами в 2021-2022 гг. не было.

Согласно решению акционеров, дивиденды в 2021-2022 г.г. не начислялись и не выплачивались, вознаграждение наблюдательному совету не начислялось и не выплачивалось.

Организация за отчетный период не имела расходов и доходов, возникающих в результате чрезвычайных обстоятельств хозяйственной деятельности.

Организация не применяет ПБУ 12/2010.

10. Условные обязательства и условные активы

Условных фактов хозяйственной деятельности (т.е. событий, затрагивающих финансово-хозяйственную деятельность ВАО «Соврыбфлот», состоявшихся до отчетной даты, но не завершённых на эту дату в силу того, что окончательно не ясны последствия данных событий), информацию о которых следовало бы раскрывать в соответствии с требованиями нормативных актов, не существует.

В 2022 году резерв под условные обязательства хозяйственной деятельности не создавался.

11. События после отчетной даты

События после отчетной даты, признанные фактами хозяйственной деятельности, которые оказали или могут оказать влияние на финансовое состояние, движение денежных средств или результаты деятельности Общества в период между отчетной датой и датой подписания бухгалтерской отчетности за отчетный год не происходили.

Если в период между датой подписания бухгалтерской отчетности Общества и датой ее утверждения в установленном порядке будет получена новая информация о событиях после отчетной даты, или будут выявлены события, которые могут оказать существенное влияние на финансовое состояние, движение денежных средств или результаты деятельности, то Общество проинформирует об этом лиц, которым была представлена данная бухгалтерская отчетность.

12. Неопределенность в непрерывности деятельности

1. ВАО «Соврыбфлот» находится в процессе оценки факторов возможного влияния на финансовое состояние и результаты финансовой деятельности в обозримом периоде, а именно санкционной политики в отношении России и связанных с этим последствий.

По нашему мнению, указанные факторы могут оказать негативное влияние на финансовое состояние и результаты финансовой деятельности Общества в обозримом периоде, однако Общество считает, что данное негативное влияние не приведет к нарушению принципа непрерывности деятельности

Если в период между датой подписания бухгалтерской отчетности Общества и датой ее утверждения в установленном порядке будет получена новая информация о событиях после

отчетной даты, или будут выявлены события, которые могут оказать существенное влияние на финансовое состояние, движение денежных средств или результаты деятельности, то Общество проинформирует об этом лиц, которым была представлена данная бухгалтерская отчетность.

2. В связи с началом применения с 01.01.2022 года ФСБУ 6/2020 "Основные средства", согласно которому объект основных средств «Часть здания площадью 2143,4 кв. м» был пере-квалифицирован в инвестиционную недвижимость, был проведен ретроспективный пересчет показателей бухгалтерской отчетности на 31.12.2021 года. Величина баланса, а также капитала и резервов на 31.12.2021 года существенно изменились, стоимость чистых активов (ЧА) стала иметь положительное значение, а именно 25 113 тыс. руб. по состоянию на 31.12.2021 года.

Величина ЧА на 31.12.2022 г. составляет 4 010 тыс. руб.

3. Общество и в дальнейшем планирует работу, направленную на погашение (урегулирование) кредиторской задолженности в виде заемных средств, числящейся в течение длительного периода. Рассматриваются различные варианты урегулирования кредиторской задолженности, в числе которых:


- реструктуризация
- новация
- погашение задолженности путем дополнительного выпуска акций.

ВАО «Соврыбфлот» предполагает, что планируемые меры приведут к улучшению финансового состояния и финансовому оздоровлению Общества, положительному изменению показателей бухгалтерской отчетности: уменьшению суммы кредиторской задолженности, увеличению стоимости чистых активов.

Кроме того, организация намерена продолжать свою деятельность в обозримом будущем в связи с отсутствием необходимости существенного сокращения деятельности и возможной ликвидации, следовательно, обязательства будут погашаться в установленном порядке.

Генеральный директор

Главный бухгалтер



А.В. Афанасьев

Т.Н. Дробышева

Бухгалтерский баланс

на 31 декабря 2022 г.

	Форма по ОКУД	Коды
	Дата (число, месяц, год)	0710001
Организация Внешнеэкономическое акционерное общество "Совместный рыболовный флот"	по ОКПО	31 12 2022
Идентификационный номер налогоплательщика	ИНН	00384785
Вид экономической деятельности Аренда и управление собственным или арендованным нежилым недвижимым имуществом	по ОКВЭД 2	7702072633
Организационно-правовая форма / форма собственности Непубличные акционерные общества / Частная собственность	по ОКОПФ / ОКФС	68.20.2
Единица измерения: в тыс. рублей	по ОКЕИ	12267 16
Местонахождение (адрес) 107045, Москва г, Рождественский б-р, д. № 9, стр. 1		384
Бухгалтерская отчетность подлежит обязательному аудиту <input type="checkbox"/> ДА <input checked="" type="checkbox"/> НЕТ		
Наименование аудиторской организации/фамилия, имя, отчество (при наличии) индивидуального аудитора		

Идентификационный номер налогоплательщика аудиторской организации/индивидуального аудитора	ИНН	
Основной государственный регистрационный номер аудиторской организации/индивидуального аудитора	ОГРН/ОГРНИП	

Пояснения	Наименование показателя	Код	На 31 декабря 2022 г.	На 31 декабря 2021 г.	На 31 декабря 2020 г.
	АКТИВ				
	I. ВНЕОБОРОТНЫЕ АКТИВЫ				
	Нематериальные активы	1110	-	-	-
	Результаты исследований и разработок	1120	-	-	-
	Нематериальные поисковые активы	1130	-	-	-
	Материальные поисковые активы	1140	-	-	-
	Основные средства	1150	347 325	380 380	270 448
	Доходные вложения в материальные ценности	1160	-	-	-
	Финансовые вложения	1170	3	3	3
	Отложенные налоговые активы	1180	-	-	-
	Прочие внеоборотные активы	1190	-	-	-
	Итого по разделу I	1100	347 328	380 383	270 451
	II. ОБОРОТНЫЕ АКТИВЫ				
	Запасы	1210	-	-	-
	Налог на добавленную стоимость по приобретенным ценностям	1220	-	1	-
	Дебиторская задолженность	1230	1 274	1 890	2 214
	Финансовые вложения (за исключением денежных эквивалентов)	1240	-	-	-
	Денежные средства и денежные эквиваленты	1250	371	488	219
	Прочие оборотные активы	1260	5	4	4
	Итого по разделу II	1200	1 650	2 383	2 437
	БАЛАНС	1600	348 978	382 766	272 888

Пояснения	Наименование показателя	Код	На 31 декабря 2022 г.	На 31 декабря 2021 г.	На 31 декабря 2020 г.
	ПАССИВ				
	III. КАПИТАЛ И РЕЗЕРВЫ				
	Уставный капитал (складочный капитал, уставный фонд, вклады товарищей)	1310	439	439	439
	Собственные акции, выкупленные у акционеров	1320	-	-	-
	Переоценка внеоборотных активов	1340	-	-	216 464
	Добавочный капитал (без переоценки)	1350	-	-	-
	Резервный капитал	1360	-	-	-
	Нераспределенная прибыль (непокрытый убыток)	1370	3 571	24 674	(269 536)
	Итого по разделу III	1300	4 010	25 113	(52 633)
	IV. ДОЛГОСРОЧНЫЕ ОБЯЗАТЕЛЬСТВА				
	Заемные средства	1410	265 023	267 823	268 923
	Отложенные налоговые обязательства	1420	67 197	73 203	53 180
	Оценочные обязательства	1430	-	-	-
	Прочие обязательства	1450	6 936	9 894	-
	Итого по разделу IV	1400	339 156	350 920	322 103
	V. КРАТКОСРОЧНЫЕ ОБЯЗАТЕЛЬСТВА				
	Заемные средства	1510	-	-	-
	Кредиторская задолженность	1520	5 812	6 733	3 418
	Доходы будущих периодов	1530	-	-	-
	Оценочные обязательства	1540	-	-	-
	Прочие обязательства	1550	-	-	-
	Итого по разделу V	1500	5 812	6 733	3 418
	БАЛАНС	1700	348 978	382 766	272 888

Руководитель

(подпись)

Афанасьев Александр
Владимирович

(расшифровка подписи)

22 марта 2023 г.



Отчет о финансовых результатах
за Январь - Декабрь 2022 г.

		Дата (число, месяц, год)	Коды		
		Форма по ОКУД	0710002		
		по ОКПО	31	12	2022
Организация	Внешнеэкономическое акционерное общество "Совместный рыболовный флот"	ИНН	00384785		
Идентификационный номер налогоплательщика		по ОКВЭД 2	7702072633		
Вид экономической деятельности	Аренда и управление собственным или арендованным нежилым недвижимым имуществом	по ОКПФ / ОКФС	68.20.2		
Организационно-правовая форма / форма собственности	Непубличные акционерные общества / Частная собственность	по ОКЕИ	12267	16	
Единица измерения:	в тыс. рублей		384		

Пояснения	Наименование показателя	Код	За Январь - Декабрь 2022 г.	За Январь - Декабрь 2021 г.
	Выручка	2110	30 177	24 842
	Себестоимость продаж	2120	(5 308)	(3 842)
	Валовая прибыль (убыток)	2100	24 869	21 000
	Коммерческие расходы	2210	-	-
	Управленческие расходы	2220	(19 391)	(24 052)
	Прибыль (убыток) от продаж	2200	5 478	(3 052)
	Доходы от участия в других организациях	2310	-	-
	Проценты к получению	2320	-	-
	Проценты к уплате	2330	(1 188)	(1 188)
	Прочие доходы	2340	80	809
	Прочие расходы	2350	(30 471)	(2 671)
	Прибыль (убыток) до налогообложения	2300	(26 101)	(6 102)
	Налог на прибыль	2410	5 207	(9)
	в том числе:			
	текущий налог на прибыль	2411	(799)	(9)
	отложенный налог на прибыль	2412	6 006	-
	Прочее	2460	-	-
	Чистая прибыль (убыток)	2400	(20 894)	(6 111)

Пояснения	Наименование показателя	Код	За Январь - Декабрь 2022 г.	За Январь - Декабрь 2021 г.
	Результат от переоценки внеоборотных активов, не включаемый в чистую прибыль (убыток) периода	2510	-	17 939
	Результат от прочих операций, не включаемый в чистую прибыль (убыток) периода	2520	(209)	-
	Налог на прибыль от операций, результат которых не включается в чистую прибыль (убыток) периода	2530	-	(2 832)
	Совокупный финансовый результат периода	2500	(21 103)	8 996
	Справочно			
	Базовая прибыль (убыток) на акцию	2900	-	-
	Разводненная прибыль (убыток) на акцию	2910	-	-

Руководитель

(подпись)

22 марта 2023 г.

Афанасьев Александр

Владимирович

(расшифровка подписи)



Отчет об измененных капиталах
за Январь - Декабрь 2022 г.

форма по ОКУД

Коды		
0710004		
31	12	2022
00384785		
ИНН		
7702072633		
по ОКВЭД 2		
68.20.2		
12267		16
384		

Дата (число, месяц, год)

Организация рыболовный флот"

форма по ОКТО

Идентификационный номер налогоплательщика

ИНН

Вид экономической деятельности Аренда и управление собственным или арендованным недвижимым имуществом

по ОКВЭД 2

Организационно-правовая форма / форма собственности Непубличные акционерные общества / Частная собственность

по ОКТОП / ОКФС

Единица измерения: в тыс. рублей

по ОКЕИ

1. Движение капитала

Наименование показателя	Код	Уставный капитал	Собственные акции, выкупленные у акционеров	Добавочный капитал	Резервный капитал	Нераспределенная прибыль (непокрытый убыток)	Итого
Величина капитала на 31 декабря 2020 г.	3100	439	-	216 464	-	(269 536)	(52 633)
Увеличение капитала - всего:	3210	-	-	17 939	-	300 321	318 260
В том числе:							
чистая прибыль	3211	X	X	X	X	-	-
переоценка имущества	3212	X	X	17 939	X	-	17 939
доходы, относящиеся непосредственно на увеличение капитала	3213	X	X	-	X	-	-
дополнительный выпуск акций	3214	-	-	-	X	X	-
увеличение номинальной стоимости	3215	-	-	-	X	-	X
реорганизация юридического лица	3216	-	-	-	-	-	-
Корректировка в связи с изменением УГТ	3217	-	-	-	-	300 321	300 321
Уменьшение капитала - всего:	3220	-	-	(234 403)	-	(6 111)	(240 514)
В том числе:							
убыток	3221	X	X	X	X	(6 111)	(6 111)
переоценка имущества	3222	X	X	-	X	-	-
расходы, относящиеся непосредственно на уменьшение капитала	3223	X	X	(2 832)	X	-	(2 832)
уменьшение номинальной стоимости	3224	-	-	-	X	-	-
уменьшение количества акций	3225	-	-	-	X	-	-
реорганизация юридического лица	3226	-	-	-	-	-	-
дивиденды	3227	X	X	X	X	-	-
Корректировка в связи с изменением УГТ	3228	-	-	(231 571)	-	-	(231 571)

Наименование показателя	Код	Уставный капитал	Собственные акции, выкупленные у акционеров	Добавочный капитал	Резервный капитал	Нераспределенная прибыль (непокрытый убыток)	Итого
Изменение добавочного капитала	3230	X	X	-	-	-	X
Изменение резервного капитала	3240	X	X	X	-	-	X
Величина капитала на 31 декабря 2021 г.	3200	439	-	-	-	24 674	25 113
За 2022 г.							
Увеличение капитала - всего:	3310	-	-	-	-	-	-
В том числе:							
чистая прибыль	3311	X	X	X	X	-	-
переоценка имущества	3312	X	X	-	X	-	-
доходы, относящиеся непосредственно на увеличение капитала	3313	X	X	-	X	-	-
дополнительный выпуск акций	3314	-	-	-	X	X	-
увеличение номинальной стоимости	3315	-	-	-	X	-	X
реорганизация юридического лица	3316	-	-	-	-	-	-
Уменьшение капитала - всего:	3320	-	-	-	-	(21 103)	(21 103)
В том числе:							
убыток	3321	X	X	X	X	(20 894)	(20 894)
переоценка имущества	3322	X	X	-	X	-	-
расходы, относящиеся непосредственно на уменьшение капитала	3323	X	X	-	X	(209)	(209)
уменьшение номинальной стоимости	3324	-	-	-	X	-	-
уменьшение количества акций	3325	-	-	-	X	-	-
реорганизация юридического лица	3326	-	-	-	-	-	-
дивиденды	3327	X	X	X	X	-	-
Изменение добавочного капитала	3330	X	X	-	-	-	X
Изменение резервного капитала	3340	X	X	X	-	-	X
Величина капитала на 31 декабря 2022 г.	3300	439	-	-	-	3 571	4 010

2. Корректировки в связи с изменением учетной политики и исправлением ошибок

Наименование показателя	Код	На 31 декабря 2020 г.	Изменения капитала за 2021 г.		На 31 декабря 2021 г.
			за счет чистой прибыли (убытка)	за счет иных факторов	
Капитал - всего					
до корректировок	3400	(52 633)	(6 111)	15 107	(43 637)
корректировка в связи с:					
изменением учетной политики	3410	-	300 321	(231 571)	68 750
исправлением ошибок	3420	-	-	-	-
после корректировок	3500	(52 633)	294 210	(216 464)	25 113
В том числе:					
нераспределенная прибыль (непокрытый убыток):					
до корректировок	3401	(269 536)	(6 111)	-	(275 647)
корректировка в связи с:					
изменением учетной политики	3411	-	300 321	-	300 321
исправлением ошибок	3421	-	-	-	-
после корректировок	3501	(269 536)	294 210	-	24 674
по другим статьям капитала					
до корректировок	3402	216 903	-	15 107	232 010
корректировка в связи с:					
изменением учетной политики	3412	-	-	(231 571)	(231 571)
исправлением ошибок	3422	-	-	-	-
после корректировок	3502	216 903	-	(216 464)	439

3. ЧИСТЫЕ АКТИВЫ

Наименование показателя	Код	На 31 декабря 2022 г.	На 31 декабря 2021 г.	На 31 декабря 2020 г.
Чистые активы	3600	4 010	25 113	(52 633)

Руководитель
 (подпись)


Афанасьев Александр
 Владимирович
 (расшифровка подписи)

22 марта 2023 г.



Отчет о движении денежных средств
за Январь - Декабрь 2022 г.

Организация	Внешнеэкономическое акционерное общество "Совместный рыболовный флот"	Дата (число, месяц, год)	31	12	2022
Идентификационный номер налогоплательщика		Форма по ОКУД	0710005		
Вид экономической деятельности	Аренда и управление собственным или арендованным нежилым недвижимым имуществом	по ОКПО	00384785		
Организационно-правовая форма / форма собственности	Непубличные акционерные общества / Частная собственность	ИНН	7702072633		
Единица измерения:	в тыс. рублей	по ОКВЭД 2	68.20.2		
		по ОКОПФ / ОКФС	12267	16	
		по ОКЕИ	384		

Наименование показателя	Код	За Январь - Декабрь 2022 г.	За Январь - Декабрь 2021 г.
Денежные потоки от текущих операций			
Поступления - всего	4110	33 011	27 884
в том числе:			
от продажи продукции, товаров, работ и услуг	4111	32 648	25 958
арендных платежей, лицензионных платежей, роялти, комиссионных и иных аналогичных платежей	4112	-	-
от перепродажи финансовых вложений	4113	-	-
прочие поступления	4119	363	1 926
Платежи - всего	4120	(30 324)	(27 315)
в том числе:			
поставщикам (подрядчикам) за сырье, материалы, работы, услуги	4121	(10 405)	(9 900)
в связи с оплатой труда работников	4122	(18 058)	(13 839)
процентов по долговым обязательствам	4123	(1 188)	(1 188)
налога на прибыль организаций	4124	(549)	(1)
прочие платежи	4129	(124)	(2 387)
Сальдо денежных потоков от текущих операций	4100	2 687	569
Денежные потоки от инвестиционных операций			
Поступления - всего	4210	-	-
в том числе:			
от продажи внеоборотных активов (кроме финансовых вложений)	4211	-	-
от продажи акций других организаций (долей участия) от возврата предоставленных займов, от продажи	4212	-	-
долговых ценных бумаг (прав требования денежных средств к другим лицам)	4213	-	-
дивидендов, процентов по долговым финансовым вложениям и аналогичных поступлений от долевого участия в других организациях	4214	-	-
прочие поступления	4219	-	-
Платежи - всего	4220	-	-
в том числе:			
в связи с приобретением, созданием, модернизацией, реконструкцией и подготовкой к использованию внеоборотных активов	4221	-	-
в связи с приобретением акций других организаций (долей участия)	4222	-	-
в связи с приобретением долговых ценных бумаг (прав требования денежных средств к другим лицам), предоставление займов другим лицам	4223	-	-
процентов по долговым обязательствам, включаемым в стоимость инвестиционного актива	4224	-	-
прочие платежи	4229	-	-
Сальдо денежных потоков от инвестиционных операций	4200	-	-

Наименование показателя	Код	За Январь - Декабрь 2022 г.	За Январь - Декабрь 2021 г.
Денежные потоки от финансовых операций			
Поступления - всего	4310	-	800
в том числе:			
получение кредитов и займов	4311	-	800
денежных вкладов собственников (участников)	4312	-	-
от выпуска акций, увеличения долей участия	4313	-	-
от выпуска облигаций, векселей и других долговых ценных бумаг и др.	4314	-	-
прочие поступления	4319	-	-
Платежи - всего	4320	(2 800)	(1 100)
в том числе:			
собственникам (участникам) в связи с выкупом у них акций (долей участия) организации или их выходом из состава участников	4321	-	-
на уплату дивидендов и иных платежей по распределению прибыли в пользу собственников	4322	-	-
в связи с погашением (выкупом) векселей и других долговых ценных бумаг, возврат кредитов и займов	4323	(2 800)	(1 100)
прочие платежи	4329	-	-
Сальдо денежных потоков от финансовых операций	4300	(2 800)	(300)
Сальдо денежных потоков за отчетный период	4400	(113)	269
Остаток денежных средств и денежных эквивалентов на начало отчетного периода	4450	488	219
Остаток денежных средств и денежных эквивалентов на конец отчетного периода	4500	371	488
Величина влияния изменений курса иностранной валюты по отношению к рублю	4490	(4)	-

Руководитель

(подпись)

Афанасьев Александр
Владимирович
(расшифровка подписи)

22 марта 2023 г.



Расчет стоимости чистых активов

Внешнеэкономическое акционерное общество "Совместный рыболовный флот"
(наименование организации)

Наименование показателя	Код строки бухгалтерского баланса	На 31 декабря 2022 г.	На 31 декабря 2021 г.	На 31 декабря 2020 г.
Активы				
Нематериальные активы	1110	-	-	-
Результаты исследований и разработок	1120	-	-	-
Нематериальные поисковые активы	1130	-	-	-
Материальные поисковые активы	1140	-	-	-
Основные средства	1150	347 325	380 380	270 448
Доходные вложения в материальные ценности	1160	-	-	-
Финансовые вложения долгосрочные	1170	3	3	3
Отложенные налоговые активы	1180	-	-	-
Прочие внеоборотные активы	1190	-	-	-
Запасы	1210	-	-	-
Налог на добавленную стоимость по приобретенным ценностям	1220	-	1	-
Дебиторская задолженность*	1230	1 274	1 890	2 214
Финансовые вложения краткосрочные	1240	-	-	-
Денежные средства и денежные эквиваленты	1250	371	488	219
Прочие оборотные активы	1260	5	4	4
ИТОГО активы	-	348 978	382 766	272 888
Пассивы				
Заемные средства долгосрочные	1410	265 023	267 823	268 923
Отложенные налоговые обязательства	1420	67 197	73 203	53 180
Оценочные обязательства долгосрочные	1430	-	-	-
Прочие обязательства долгосрочные	1450	6 936	9 894	-
Заемные средства краткосрочные	1510	-	-	-
Кредиторская задолженность	1520	5 812	6 733	3 418
Оценочные обязательства краткосрочные	1540	-	-	-
Прочие обязательства краткосрочные	1550	-	-	-
ИТОГО пассивы	-	344 968	357 653	325 521
Стоимость чистых активов	-	4 010	25 113	(52 633)

* - За исключением задолженности участников (учредителей) по взносам в уставный капитал.

**Корректировка данных отчетного налогового периода
в связи с изменениями учетной политики**

Наименование показателя	Код строки	Сумма до корректировки	Корректировка	Сумма после корректировки
На 31 декабря 2021 г.				
АКТИВ				
I. ВНЕОБОРОТНЫЕ АКТИВЫ				
Основные средства	1150	284 545	95 835	380 380
Итого по разделу I	1100	284 548	95 835	380 383
БАЛАНС	1600	286 931	95 835	382 766
ПАССИВ				
III. КАПИТАЛ И РЕЗЕРВЫ				
Переоценка внеоборотных активов	1340	231 571	(231 571)	-
Нераспределенная прибыль (непокрытый убыток)	1370	(275 647)	300 321	24 674
Итого по разделу III	1300	(43 636)	68 750	25 113
IV. ДОЛГОСРОЧНЫЕ ОБЯЗАТЕЛЬСТВА				
Отложенные налоговые обязательства	1420	56 012	17 191	73 203
Прочие обязательства	1450	-	9 894	9 894
Итого по разделу IV	1400	323 835	27 085	350 920
БАЛАНС	1700	286 931	95 835	382 766

**Пояснения к бухгалтерскому балансу
и отчету о финансовых результатах (тыс. руб.)**

**1. Нематериальные активы и расходы на научно-исследовательские, опытно-конструкторские и технологические работы (НИОКР)
1.1. Наличие и движение нематериальных активов**

с. 1

Наименование показателя	Код	Период	На начало года		Изменения за период							На конец периода	
			первоначальная стоимость	накопленная амортизация и убытки от обесценения	Поступило	выбыло	накопленная амортизация и убытки от обесценения	начислено амортизации	убыток от обесценения	Первоначальная стоимость	накопленная амортизация		
Нематериальные активы - всего	5100	за 2022г.	5	(5)	-	-	-	-	-	-	-	5	(5)
в том числе:	5110	за 2021г.	5	(5)	-	-	-	-	-	-	-	5	(5)
Исключительное право владельца на товарный знак и знак обслуживания, наименование места происхождения товара	5101	за 2022г.	5	(5)	-	-	-	-	-	-	-	5	(5)
	5111	за 2021г.	5	(5)	-	-	-	-	-	-	-	5	(5)

1.2. Первоначальная стоимость нематериальных активов, созданных самой организацией

Наименование показателя	Код	На 31 декабря 2022 г.	На 31 декабря 2021 г.	На 31 декабря 2020 г.
Всего	5120	-	-	-
в том числе:	5121	-	-	-

1.3. Нематериальные активы с полностью погашенной стоимостью

Наименование показателя	Код	На 31 декабря 2022 г.	На 31 декабря 2021 г.	На 31 декабря 2020 г.
Всего	5130	1	1	1
в том числе:				
Исключительное право владельца на товарный знак и знак обслуживания, наименование места происхождения товаров	5131	1	1	1

1.4. Наличие и движение результатов НИОКР

Наименование показателя	Код	Период	На начало года		Поступило	Изменения за период		На конец периода	
			первоначальная стоимость	часть стоимости, списанной на расходы		первоначальная стоимость	часть стоимости, списанной на расходы	часть стоимости, списанная за период	первоначальная стоимость
НИОКР - всего									
	5140	за 2022г.	-	-	-	-	-	-	-
	5150	за 2021г.	-	-	-	-	-	-	-
в том числе:									
	5141	за 2022г.	-	-	-	-	-	-	-
	5151	за 2021г.	-	-	-	-	-	-	-

1.5. Незаконченные и неоформленные НИОКР и незаконченные операции по приобретению нематериальных активов

Наименование показателя	Код	Период	На начало года	Изменения за период			На конец периода
				затраты за период	списано затрат как не давших положительного результата	принято к учету в качестве нематериальных активов или НИОКР	
Затраты по незаконченным исследованиям и разработкам - всего	5160	за 2022г.	-	-	-	-	
	5170	за 2021г.	-	-	-	-	
в том числе:	5161	за 2022г.	-	-	-	-	
	5171	за 2021г.	-	-	-	-	
	5180	за 2022г.	-	-	-	-	
Незаконченные операции по приобретению нематериальных активов - всего	5190	за 2021г.	-	-	-	-	
	5181	за 2022г.	-	-	-	-	
в том числе:	5181	за 2022г.	-	-	-	-	
	5191	за 2021г.	-	-	-	-	

Руководитель

(подпись)

22 марта 2023 г.



Афанасьев Александр

Владимирович

(расшифровка подписи)

2.2. Незавершенные капиталные вложения

Наименование показателя	Код	Период	На начало года	Изменения за период			На конец периода
				затраты за период	списано	принято к учету в качестве основных средств или увеличена стоимость	
Незавершенное строительство и незаконченные операции по приобретению, модернизации и т.п. основных средств - всего	5240	за 2022г.	-	-	-	-	
	5250	за 2021г.	-	-	-	-	
в том числе:	5241	за 2022г.	-	-	-	-	
	5251	за 2021г.	-	-	-	-	

2.3. Изменение стоимости основных средств в результате достройки, дооборудования, реконструкции и частичной ликвидации

Наименование показателя	Код	Изменения за период	
		за 2022г.	за 2021г.
Увеличение стоимости объектов основных средств в результате достройки, дооборудования, реконструкции - всего	5260	-	-
в том числе:			
Уменьшение стоимости объектов основных средств в результате частичной ликвидации - всего:	5270	-	-
в том числе:	5271	-	-

2.4. Иное использование основных средств

Наименование показателя	Код	На 31 декабря 2022 г.	На 31 декабря 2021 г.	На 31 декабря 2020 г.
Переданные в аренду основные средства, числящиеся на баланс	5280	-	-	-
Переданные в аренду основные средства, числящиеся за балансом	5281	-	-	-
Полученные в аренду основные средства, числящиеся на баланс	5282	-	-	-
Полученные в аренду основные средства, числящиеся за балансом	5283	-	-	-
Объекты недвижимости, принятые в эксплуатацию и фактически используемые, находящиеся в процессе государственной регистрации	5284	-	-	-
Основные средства, переведенные на консервацию	5285	-	-	-
Иное использование основных средств (залог и др.)	5286	-	-	-
Балансовая стоимость неамортизируемых основных средств	5287	340 000	284 545	-
	5288	-	-	-



Руководитель

(подпись)

Афанасьев Александр

Владимирович

(расшифровка подписи)

22 марта 2023 г.

3.2. Иное использование финансовых вложений

Наименование показателя	Код	На 31 декабря 2022 г.	На 31 декабря 2021 г.	На 31 декабря 2020 г.
Финансовые вложения, находящиеся в залоге - всего	5320	-	-	-
в том числе:				
Финансовые вложения, переданные третьим лицам (кроме продаж) - всего	5321	-	-	-
в том числе:				
5326	5326	-	-	-
5329	5329	-	-	-
Иное использование финансовых вложений				

Руководитель

(подпись)

22 марта 2023 г.

Афанасьев Александр


Владимирович

(расшифровка подписи)



4.2. Запасы в запоре

Наименование показателя	Код	На 31 декабря 2022 г.	На 31 декабря 2021 г.	На 31 декабря 2020 г.
Запасы, не оплаченные на отчетную дату - всего	5440	-	-	-
в том числе:				
Запасы, находящиеся в запоре по договору - всего	5441	-	-	-
в том числе:	5445	-	-	-
	5446	-	-	-



Руководитель
(подпись)

Афанасьев Александр
Владимирович
(расшифровка подписи)

22 марта 2023 г.

5. Дебиторская и кредиторская задолженность
5.1. Наличие и движение дебиторской задолженности

Наименование показателя	Код	Период	На начало года				Изменения за период				На конец периода				
			Учтенная по условиям договора	величина резерва по сомнительным долгам	в результате операций (сумма долга по сделке, операциям)	причитающиеся проценты, штрафы и иные начисления	погашение	выбыло	возврата резерва	перевод из дебиторской в кредиторскую задолженность	перевод из кредиторской в дебиторскую задолженность	Учтенная по условиям договора	величина резерва по сомнительным долгам		
Долгосрочная дебиторская задолженность - всего	5501	за 2022г.	-	-	-	-	-	-	-	-	-	-	-	-	-
в том числе:	5521	за 2021г.	-	-	-	-	-	-	-	-	-	-	-	-	-
Расчеты с покупателями и заказчиками	5502	за 2022г.	-	-	-	-	-	-	-	-	-	-	-	-	-
Авансы выданные	5503	за 2022г.	-	-	-	-	-	-	-	-	-	-	-	-	-
Прочая	5523	за 2021г.	-	-	-	-	-	-	-	-	-	-	-	-	-
	5504	за 2022г.	-	-	-	-	-	-	-	-	-	-	-	-	-
	5524	за 2021г.	-	-	-	-	-	-	-	-	-	-	-	-	-
	5505	за 2022г.	-	-	-	-	-	-	-	-	-	-	-	-	-
	5525	за 2021г.	-	-	-	-	-	-	-	-	-	-	-	-	-
Краткосрочная дебиторская задолженность - всего	5510	за 2022г.	1 890	-	54	-	(688)	-	-	-	-	-	18	1 274	-
в том числе:	5530	за 2021г.	2 339	(125)	113	-	(562)	-	-	-	-	-	-	1 890	-
Расчеты с покупателями и заказчиками	5511	за 2022г.	318	-	42	-	(45)	-	-	-	-	-	-	315	-
Авансы выданные	5531	за 2021г.	722	(125)	33	-	(438)	-	-	(125)	-	-	-	318	-
Прочая	5512	за 2022г.	530	-	11	-	(159)	-	-	-	-	-	-	383	-
	5532	за 2021г.	567	-	80	-	(116)	-	-	-	-	-	-	530	-
	5513	за 2022г.	1 042	-	-	-	(484)	-	-	-	-	-	18	576	-
	5533	за 2021г.	1 050	-	-	-	(8)	-	-	-	-	-	-	1 042	-
	5514	за 2022г.	-	-	-	-	-	-	-	-	-	-	-	-	-
	5534	за 2021г.	-	-	-	-	-	-	-	-	-	-	-	-	-
Итого	5500	за 2022г.	1 890	-	54	-	(688)	-	-	-	-	-	18	1 274	-
	5520	за 2021г.	2 339	(125)	113	-	(562)	-	-	(125)	-	-	-	1 890	-

5.2. Просроченная дебиторская задолженность

Наименование показателя	Код	На 31 декабря 2022 г.		На 31 декабря 2021 г.		На 31 декабря 2020 г.	
		Учетная по условиям Договора	Балансовая стоимость	Учетная по условиям Договора	Балансовая стоимость	Учетная по условиям Договора	Балансовая стоимость
Всего	5540	-	-	-	-	-	-
В том числе:							
расчеты с поставщиками и заказчиками	5541	-	-	-	-	-	-
расчеты с поставщиками и заказчиками (в части авансовых платежей, предоплат)	5542	-	-	-	-	-	-
прочая	5543	-	-	-	-	-	-
	5544	-	-	-	-	-	-

5.3. Наличие и движение кредиторской задолженности

Наименование показателя	Код	Период	Остаток на начало года	Изменения за период						Остаток на конец периода	
				поступление		выбыло		перевод из			
				в результате хозяйственных операций (сумма долга по сделке, операции)	присчитанные проценты, штрафы и иные начисления	погашение	списание на финансовый результат	Долго- в краткосроч- ную задолжен- ность	Дебитор- ской в кре- диторскую задолжен- ность	кредитор- ской в де- биторскую задолжен- ность	
Долгосрочная кредиторская задолженность - всего	5551	за 2022г.	277 717	-	-	(5 758)	-	-	-	-	271 959
	5571	за 2021г.	268 823	800	-	(1 900)	-	-	-	-	267 823
в том числе:											
кредиты	5552	за 2022г.	-	-	-	-	-	-	-	-	-
	5572	за 2021г.	-	-	-	-	-	-	-	-	-
займы	5553	за 2022г.	267 823	-	-	(2 800)	-	-	-	-	265 023
	5573	за 2021г.	268 923	800	-	(1 900)	-	-	-	-	267 823
прочая	5554	за 2022г.	9 894	-	-	(2 958)	-	-	-	-	6 937
	5574	за 2021г.	-	-	-	-	-	-	-	-	-
	5555	за 2022г.	-	-	-	-	-	-	X	X	-
	5575	за 2021г.	-	-	-	-	-	-	X	X	-
Краткосрочная кредиторская задолженность - всего	5560	за 2022г.	6 732	3 059	1 188	(5 186)	-	-	-	-	5 812
	5580	за 2021г.	3 418	4 394	1 189	(2 269)	-	-	-	-	6 732
в том числе:											
расчеты с поставщиками и подрядчиками	5561	за 2022г.	626	65	-	(209)	-	-	-	-	482
	5581	за 2021г.	678	279	-	(332)	-	-	-	-	626
авансы полученные	5562	за 2022г.	2 330	2 592	-	(1 855)	-	-	-	-	3 067
	5582	за 2021г.	1 448	1 620	-	(738)	-	-	-	-	2 330
расчеты по налогам и взносам	5563	за 2022г.	1 724	355	-	(280)	-	-	-	-	1 817
	5583	за 2021г.	1 213	521	-	(11)	-	-	-	-	1 724
кредиты	5564	за 2022г.	-	-	-	-	-	-	-	-	-
	5584	за 2021г.	-	-	-	-	-	-	-	-	-
займы	5565	за 2022г.	-	-	-	-	-	-	-	-	-
	5585	за 2021г.	-	-	1 188	(1 188)	-	-	-	-	-
прочая	5566	за 2022г.	2 053	48	-	(1 655)	-	-	-	-	446
	5586	за 2021г.	79	1 973	1	-	-	-	X	X	2 053
	5567	за 2022г.	-	-	-	-	-	-	-	-	-
	5587	за 2021г.	-	-	-	-	-	-	X	X	-
Итого	5550	за 2022г.	284 449	3 059	1 188	(10 944)	-	X	-	X	277 771
	5570	за 2021г.	272 341	5 194	1 189	(4 189)	-	X	-	-	274 555

5.4. Просроченная кредиторская задолженность

Наименование показателя	Код	На 31 декабря 2022 г.	На 31 декабря 2021 г.	На 31 декабря 2020 г.
Всего	5590	-	-	-
в том числе:				
расчеты с поставщиками и подрядчиками	5591	-	-	-
расчеты с покупателями и заказчиками	5592	-	-	-
прочая задолженность	5593	-	-	-
	5594	-	-	-

Руководитель

(подпись)

Афанасьев Александр
Владимирович
(расшифровка подписи)


22 марта 2023 г.



6. Затраты на производство (расходы на продажу)*

Наименование показателя	Код	за 2022г.		за 2021г.	
Материальные затраты	5610		276		526
Расходы на оплату труда	5620		13 747		13 716
Отчисления на социальные нужды	5630		2 421		2 408
Амортизация	5640		1 786		3 842
Прочие затраты	5650		6 470		7 403
Итого по элементам	5660		24 700		27 895
Фактическая себестоимость проданных товаров	5665		-		-
Изменение остатков (прирост [-]): незавершенного производства, готовой продукции и др.	5670		-		-
Изменение остатков (уменьшение [+]): незавершенного производства, готовой продукции и др.	5680		-		-
Итого расходы по обычным видам деятельности	5600		24 700		27 895

* - Для организаций, осуществляющих торговую деятельность добавлена строка 5665, учитывающая фактическую себестоимость товаров



Руководитель

 (подпись)

Афанасьев Александр
 Владимирович
 (расшифровка подписи)

22 марта 2023 г.