

Пояснительная записка к бухгалтерской отчетности

1. Сведения об организации

Наименование юридического лица:

ООО "БАЛТИЯ ЭДЖЕНСИ"

Идентификационный номер налогоплательщика (ИНН): 7838457119

Код причины постановки на учет (КПП): 783801001

Основным видом деятельности, который является преобладающим и имеет приоритетное значение для организации, является деятельность вспомогательная, связанная с водным транспортом (ОКВЭД 52.22).

2. Анализ финансового положения

2.1. Структура имущества и источники его формирования

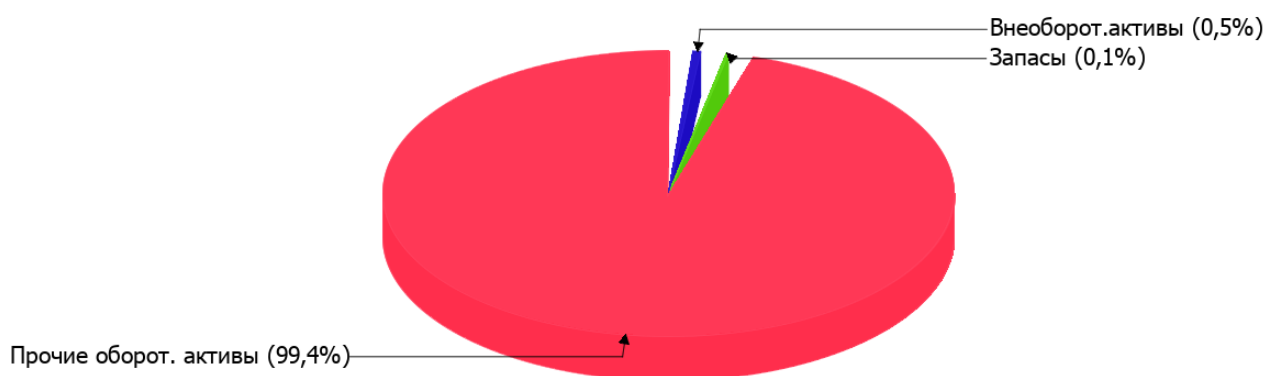
Показатель	Значение показателя				Изменение за анализируемый период	
	в тыс. руб.		в % к валюте баланса		тыс. руб. (гр.3- гр.2)	± % ((гр.3- гр.2) : гр.2)
	31.12.2021	31.12.2022	на начало анализируемого периода (31.12.2021)	на конец анализируемого периода (31.12.2022)		
Актив						
Внеоборотные активы	288	141	1,7	0,5	-147	-51
Оборотные	17 130	27 551	98,3	99,5	+10 421	+60,8
Пассив						
Собственный капитал	9 329	3 494	53,6	12,6	-5 835	-62,5
Долгосрочные обязательства	–	–	–	–	–	–
Краткосрочные обязательства	8 089	24 198	46,4	87,4	+16 109	+199,1
Валюта баланса	17 418	27 692	100	100	+10 274	+59

* Без доходов будущих периодов, включенных в собственный капитал.

Структура активов организации на последний день анализируемого периода (31.12.2022) характеризуется большой долей (99,5%) текущих активов и незначительным процентом внеоборотных средств. Активы организации за весь период увеличились на 10 274 тыс. руб. (на 59%). Хотя имело место значительное увеличение активов, собственный капитал уменьшился на 62,5%, что говорит об ухудшении имущественного положения организации.

На диаграмме ниже наглядно представлено соотношение основных групп активов организации:

Структура активов организации на 31 декабря 2022 г.



Рост активов организации связан, в основном, с ростом показателя по строке "финансовые и другие оборотные активы" на **10 375** тыс. руб. (или **99,6%** вклада в прирост активов).

Одновременно, в пассиве баланса прирост произошел по строке "краткосрочные заемные средства" (**+19 426** тыс. руб., или **100%** вклада в прирост пассивов организации за весь анализируемый период).

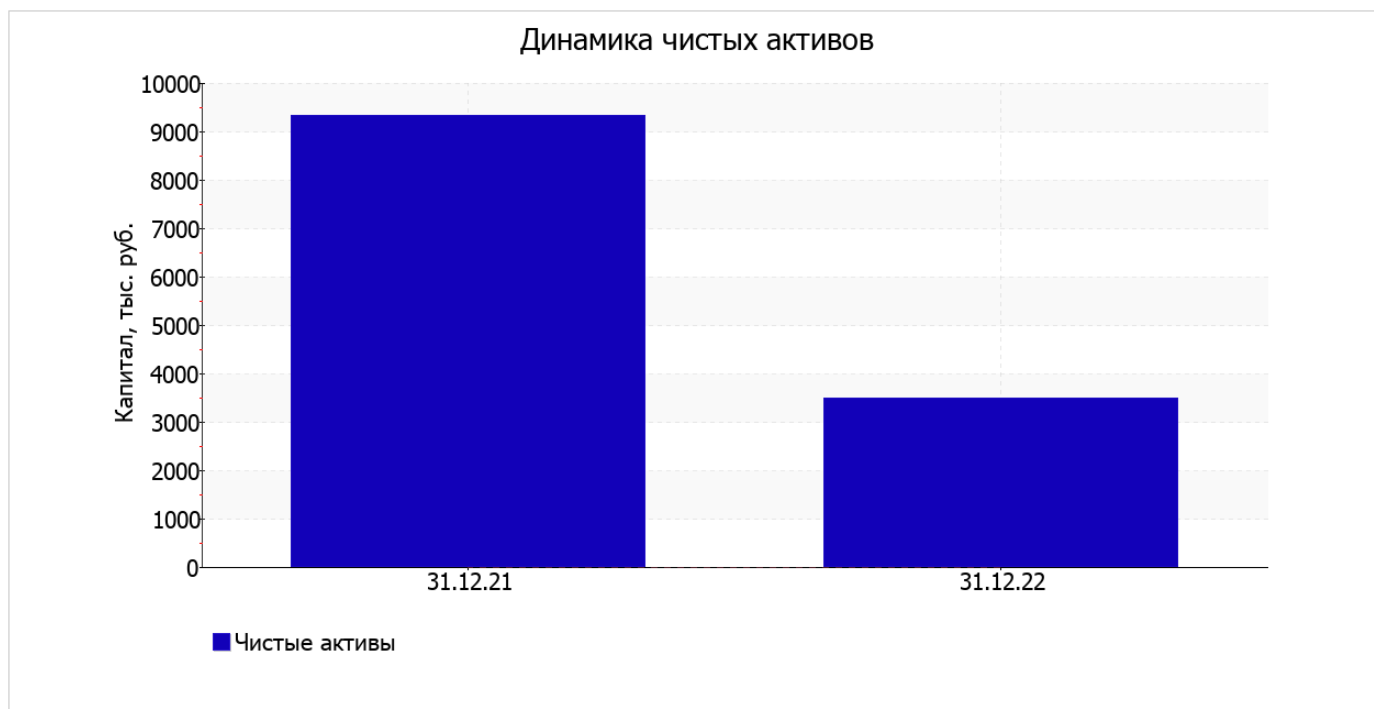
Среди отрицательно изменившихся статей баланса можно выделить "материальные внеоборотные активы" в активе и "капитал и резервы" в пассиве (**-147** тыс. руб. и **-5 835** тыс. руб. соответственно).

на 31.12.2022 собственный капитал организации составил **3 494,0** тыс. руб. отмечено стремительное снижение собственного капитала в течение анализируемого периода – на **5 835,0** тыс. руб., или на **62,5%**.

2.2. Оценка стоимости чистых активов организации

Показатель	Значение показателя				Изменение	
	в тыс. руб.		в % к валюте баланса		тыс. руб. (гр.3-гр.2)	± % ((гр.3-гр.2) : гр.2)
	31.12.2021	31.12.2022	на начало анализируемого периода (31.12.2021)	на конец анализируемого периода (31.12.2022)		
1. Чистые активы	9 329	3 494	53,6	12,6	-5 835	-62,5

Имеющаяся величина чистых активов положительно характеризует финансовое положение, полностью удовлетворяя требованиям нормативных актов к величине чистых активов организации. Однако, определив текущее состояние показателя, следует отметить снижение чистых активов на **62,5%** за весь рассматриваемый период. Несмотря на нормальную относительно уставного капитала величину чистых активов, их дальнейшее снижение может привести к ухудшению данного соотношения. На следующем графике наглядно представлена динамика чистых активов.



2.3. Анализ финансовой устойчивости организации

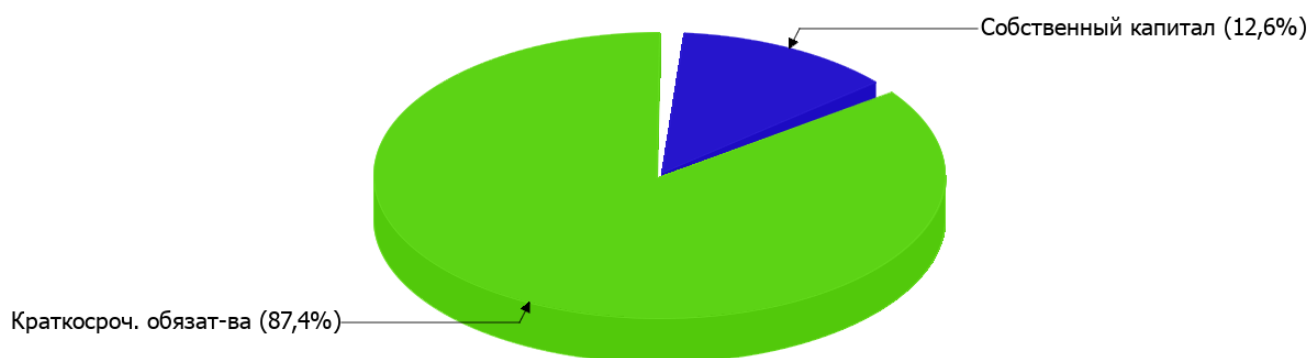
2.3.1. Основные показатели финансовой устойчивости организации

Показатель	Значение показателя		Изменение показателя (гр.3-гр.2)	Описание показателя и его нормативное значение
	31.12.2021	31.12.2022		
Коэффициент автономии	0,54	0,13	-0,41	Отношение собственного капитала к общей сумме капитала. нормальное значение: 0,45 и более (оптимальное 0,55-0,7).
Коэффициент обеспеченности собственными оборотными средствами	0,53	0,12	-0,41	Отношение собственных оборотных средств к оборотным активам. нормальное значение: 0,1 и более.
Коэффициент покрытия инвестиций	0,54	0,13	-0,41	Отношение собственного капитала и долгосрочных обязательств к общей сумме капитала. нормальное значение для данной отрасли: не менее 0,7.
Коэффициент обеспеченности запасов	–	93,14	+93,14	Отношение собственных оборотных средств к стоимости запасов. нормальное значение: 0,5 и более.
Коэффициент краткосрочной задолженности	1	1	–	Отношение краткосрочной задолженности к общей сумме задолженности.

Коэффициент автономии организации на 31.12.2022 составил **0,13**. Данный коэффициент характеризует степень зависимости организации от заемного капитала. Полученное здесь значение показывает, что ввиду недостатка собственного капитала (**13%** от общего капитала) организация в значительной степени зависит от кредиторов. в течение анализируемого периода отмечено стремительное снижение коэффициента автономии – на **0,41**.

Структура капитала организации представлена ниже на диаграмме: Необходимо отметить, что долгосрочные обязательства на диаграмме не отражены, поскольку полностью отсутствуют.

Структура капитала организации на 31 декабря 2022 г.



коэффициент обеспеченности собственными оборотными средствами на 31.12.2022 равнялся **0,12**, что намного (на **0,41**) меньше значения коэффициента обеспеченности собственными оборотными средствами на начало анализируемого периода. на 31 декабря 2022 г. коэффициент вполне укладывается в норму.

за последний год коэффициент покрытия инвестиций резко уменьшился на **0,41** и составил **0,13**. Значение коэффициента на последний день анализируемого периода (31.12.2022) значительно ниже нормы (доля собственного капитала и долгосрочных обязательств в общей сумме капитала организации составляет **13%**).

коэффициент обеспеченности материальных запасов на 31.12.2022 равнялся **93,14**. за весь анализируемый период коэффициент обеспеченности материальных запасов увеличился на **93,14**. на 31.12.2022 значение коэффициента обеспеченности материальных запасов можно характеризовать как очень хорошее.

Коэффициент краткосрочной задолженности организации показывает на отсутствие долгосрочной задолженности при 100% краткосрочной.

2.4. Ликвидность

Показатель ликвидности	Значение показателя		Изменение показателя (гр.3 - гр.2)	Расчет, рекомендованное значение
	31.12.2021	31.12.2022		
Коэффициент текущей (общей) ликвидности	2,12	1,14	-0,98	Отношение текущих активов к краткосрочным обязательствам. нормальное значение для данной отрасли: 1,8 и более.
Коэффициент абсолютной ликвидности	0	<0,01	–	Отношение денежных средств и их эквивалентов к краткосрочным обязательствам. нормальное значение: 0,2 и более.

[На конец периода] коэффициент текущей (общей) ликвидности не укладывается в норму (**1,14** против нормативного значения 1,8). Более того следует отметить отрицательную динамику показателя – за год коэффициент текущей ликвидности снизился на **-0,98**.

Второй коэффициент, характеризующий способность организации погасить всю или часть краткосрочной задолженности за счет денежных средств и их эквивалентов, имеет значение (**<0,01**) ниже допустимого предела (норма: 0,2). При этом с начала периода коэффициент абсолютной ликвидности не изменился.

3. Анализ эффективности деятельности организации

3.1. Обзор результатов деятельности

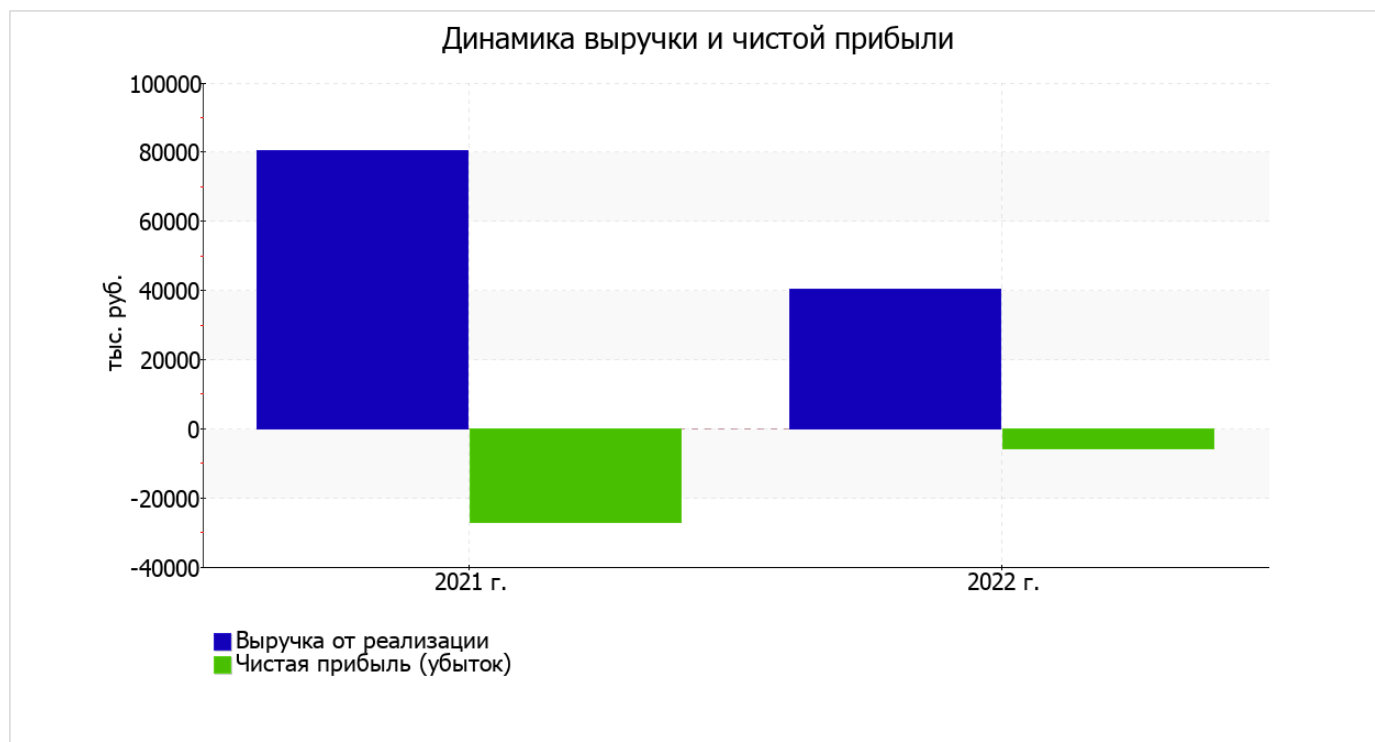
Ниже в таблице приведены основные финансовые результаты деятельности ООО "БАЛТИЯ ЭДЖЕНСИ" в течение анализируемого периода и аналогичный период прошлого года.

По данным "Отчета о финансовых результатах" в течение анализируемого периода организация получила убыток от продаж в размере **4 321** тыс. руб., что равняется 10,7% от выручки. В прошлом периоде, напротив, была получена прибыль в сумме **9 014** тыс. руб.

По сравнению с прошлым периодом в текущем снизилась как выручка от продаж, так и расходы по обычной деятельности (на **40 002** и **26 667** тыс. руб. соответственно). Причем в процентном отношении изменение выручки (**-49,8%**) опережает изменение расходов (**-37,4%**)

Показатель	Значение показателя, тыс. руб.		Изменение показателя		Средне- годовая величина, тыс. руб.
	2021 г.	2022 г.	тыс. руб. (гр.3 - гр.2)	± % ((3-2) : 2)	
1. Выручка	80 355	40 353	-40 002	-49,8	60 354
2. Расходы по обычным видам деятельности	71 341	44 674	-26 667	-37,4	58 008
3. Прибыль (убыток) от продаж (1-2)	9 014	-4 321	-13 335	↓	2 347
4. Прочие доходы и расходы, кроме процентов к уплате	-33 834	-317	+33 517	↑	-17 076
5. ЕВІТ (прибыль до уплаты процентов и налогов) (3+4)	-24 820	-4 638	+20 182	↑	-14 729
6. Проценты к уплате	—	—	—	—	—
7. Налоги на прибыль (доходы)	2 381	1 197	-1 184	-49,7	1 789
8. Чистая прибыль (убыток) (5-6-7)	-27 201	-5 835	+21 366	↑	-16 518

Ниже на графике наглядно представлено изменение выручки и прибыли ООО "БАЛТИЯ ЭДЖЕНСИ" в течение всего анализируемого периода.



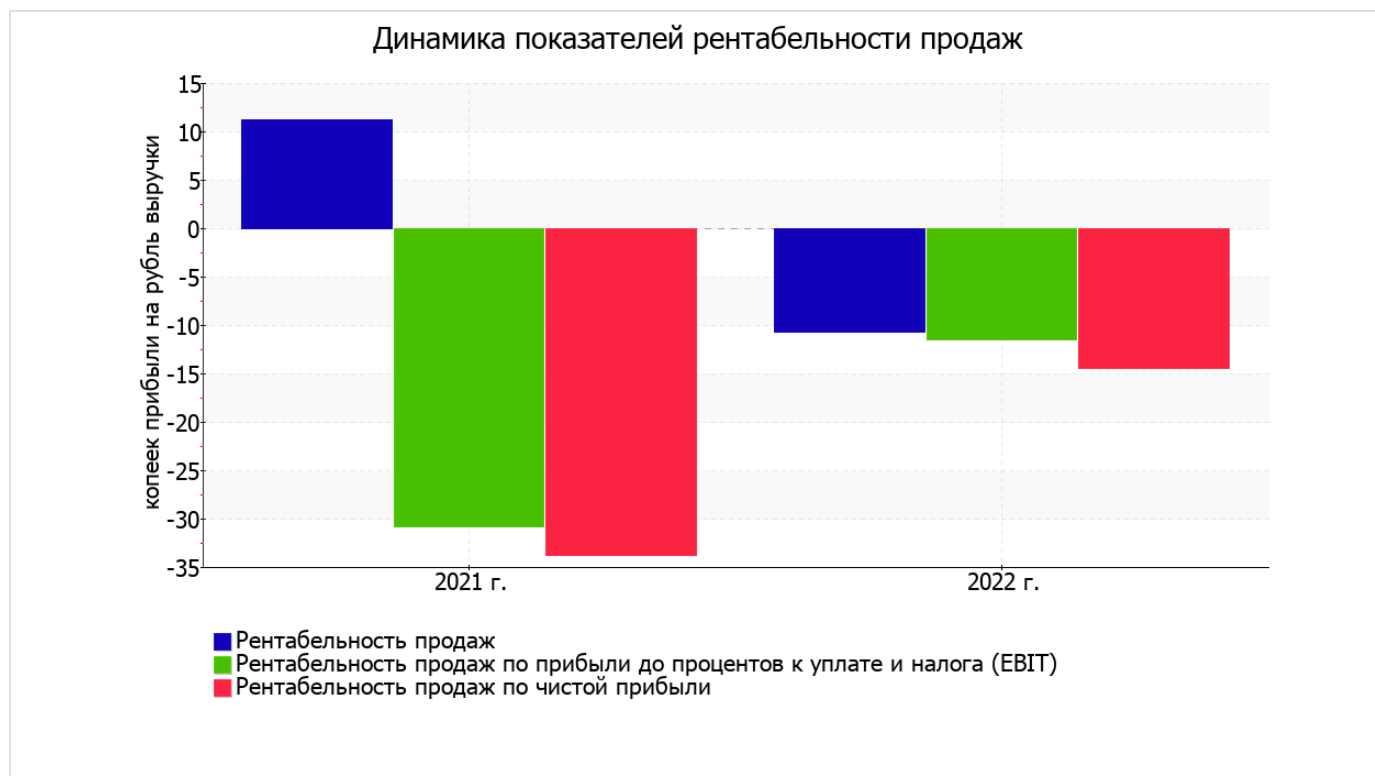
3.2. Анализ рентабельности

Показатели рентабельности	Значения показателя (в %, или в копейках с рубля)		Изменение показателя	
	2021 г.	2022 г.	коп., (гр.3 - гр.2)	± % ((3-2) : 2)
1. Рентабельность продаж (величина прибыли от продаж в каждом рубле выручки). нормальное значение для данной отрасли: 4% и более.	11,2	-10,7	-21,9	↓
2. Рентабельность продаж по ЕВІТ (величина прибыли от продаж до уплаты процентов и налогов в каждом рубле выручки).	-30,9	-11,5	+19,4	↑
3. Рентабельность продаж по чистой прибыли (величина чистой прибыли в каждом рубле выручки). нормальное значение: 2% и более.	-33,9	-14,5	+19,4	↑

Представленные в таблице показатели рентабельности за 2022 год имеют отрицательные значения как следствие убыточной деятельности ООО "БАЛТИЯ ЭДЖЕНСИ" за данный период.

[За последний период] организация по обычным видам деятельности получила убыток в размере **-10,7** копеек с каждого рубля выручки от реализации. К тому же имеет место отрицательная динамика рентабельности продаж по сравнению с данным показателем за такой же период прошлого года (**-21,9** коп.).

Показатель рентабельности, рассчитанный как отношение прибыли до процентов к уплате и налогообложения (ЕВІТ) к выручке организации, за последний год составил **-11,5%**. Это значит, что в каждом рубле выручки организации содержалось **-11,5** коп. убытка до налогообложения и процентов к уплате.



В следующей таблице представлена рентабельность использования вложенного в предпринимательскую деятельность капитала.

Показатель рентабельности	Значение показателя, %	Расчет показателя
	2022 г.	
Рентабельность собственного капитала (ROE)	-91	Отношение чистой прибыли к средней величине собственного капитала. нормальное значение: не менее 18%.
Рентабельность активов (ROA)	-25,9	Отношение чистой прибыли к средней стоимости активов. нормальное значение для данной отрасли: 6% и более.
Прибыль на задействованный капитал (ROCE)	-72,3	Отношение прибыли до уплаты процентов и налогов (EBIT) к собственному капиталу и долгосрочным обязательствам.

[За последний период] каждый рубль собственного капитала организации обеспечил **0,91** руб. убытка.

за 2022 год значение рентабельности активов, равное **-25,9%**, не удовлетворяет нормативному и находится в области критических значений.

3.3. Расчет показателей деловой активности (оборачиваемости)

В следующей таблице рассчитаны показатели оборачиваемости ряда активов, характеризующие скорость возврата вложенных в предпринимательскую деятельность средств, а также показатель оборачиваемости кредиторской задолженности при расчетах с поставщиками и подрядчиками.

Показатель оборачиваемости	Значение в днях	Коэфф. 2022 г.
	2022 г.	
Оборачиваемость оборотных средств (отношение средней величины оборотных активов к среднедневной выручке*; нормальное значение для данной отрасли: не более 89 дн.)	202	1,8
Оборачиваемость запасов (отношение средней стоимости запасов к среднедневной себестоимости проданных товаров; нормальное значение для данной отрасли: не более 4 дн.)	–	–
Оборачиваемость кредиторской задолженности (отношение средней величины кредиторской задолженности к среднедневной выручке)	58	6,3
Оборачиваемость активов (отношение средней стоимости активов к среднедневной выручке; нормальное значение для данной отрасли: 124 и менее дн.)	204	1,8
Оборачиваемость собственного капитала (отношение средней величины собственного капитала к среднедневной выручке)	58	6,3

* Приведен расчет показателя в днях. Значение коэффициента равно отношению 365 к значению показателя в днях.

Данные об оборачиваемости активов в течение анализируемого периода свидетельствуют о том, что организация получает выручку, равную сумме всех имеющихся активов за 204 календарных дня.

4. Выводы по результатам анализа

По результатам проведенного анализа выделены и сгруппированы по качественному признаку основные показатели финансового положения (по состоянию по состоянию на 31.12.2022) и результатов деятельности ООО "БАЛТИЯ ЭДЖЕНСИ" за весь рассматриваемый период.

Анализ выявил следующие неудовлетворительные показатели финансового положения и результатов деятельности организации:

- низкая величина собственного капитала относительно общей величины активов (**13%**);
- коэффициент текущей (общей) ликвидности ниже нормального значения;
- уменьшение собственного капитала организации ООО "БАЛТИЯ ЭДЖЕНСИ" при том что, активы организации увеличились на **10 274** тыс. руб. (на **59%**);
- убыток от финансово-хозяйственной деятельности за 2022 год составил **-5 835** тыс. руб. (+21 366 тыс. руб. по сравнению с аналогичным периодом прошлого года).

Показатели финансового положения и результатов деятельности организации, имеющие критические значения:

- коэффициент абсолютной ликвидности значительно ниже нормативного значения;
- падение рентабельности продаж (**-21,9** процентных пункта от рентабельности **11,2%** за аналогичный период года, предшествующего отчетному);
- коэффициент покрытия инвестиций значительно ниже нормы (доля собственного капитала и долгосрочных обязательств в общей сумме капитала организации составляет **13%** (нормальное значение для данной отрасли: 70% и более);
- за период с 01.01.2022 по 31.12.2022 получен убыток от продаж (**-4 321** тыс. руб.), причем наблюдалась отрицательная динамика по сравнению с аналогичным периодом прошлого года (**-13 335** тыс. руб.).

Следующие 2 показателя финансового положения организации имеют положительные значения:

- чистые активы превышают уставный капитал, однако за весь анализируемый период произошло снижение их величины;
- значение коэффициента обеспеченности собственными оборотными средствами, равное **0,12**, можно охарактеризовать как нормальное.

Единственным показателем, имеющим исключительно хорошее значение является следующий – абсолютная финансовая устойчивость по величине излишка собственных оборотных средств.

Показателем, имеющим значение на границе норматива, является следующий – снижение убытка до процентов к уплате и налогообложения (ЕВИТ) на рубль выручки ООО "БАЛТИЯ ЭДЖЕНСИ" (+19,4 коп. с рубля расходов от аналогичного показателя рентабельности за такой же период прошлого года).

Представленный анализ показывает, что финансовое состояние ООО "БАЛТИЯ ЭДЖЕНСИ" не в полной мере соответствует принятым нормам, часть показателей имеет неудовлетворительные значения. При этом у организации имеются возможности для продолжения деятельности, восстановления нормативных значений финансовых показателей.