

Пояснительная записка к бухгалтерской отчетности

1. Сведения об организации

Наименование юридического лица:

Общество с ограниченной ответственностью "АКСИ"

Идентификационный номер налогоплательщика (ИНН): 3444118930

Код причины постановки на учет (КПП): 344401001

Основным видом деятельности, который является преобладающим и имеет приоритетное значение для организации, является производство прочих отделочных и завершающих работ (ОКВЭД 43.39).

2. Анализ финансового положения Общества с ограниченной ответственностью "АКСИ"

2.1. Структура имущества и источники его формирования

Показатель	Значение показателя				Изменение за анализируемый период	
	в тыс. руб.		в % к валюте баланса		тыс. руб. (гр.3- гр.2)	± % ((гр.3- гр.2) : гр.2)
	31.12.2021	31.12.2022	на начало анализируемого периода (31.12.2021)	на конец анализируемого периода (31.12.2022)		
Актив						
1. Внеоборотные активы	75	63	3,5	4,3	-12	-16
в том числе: основные средства	75	63	3,5	4,3	-12	-16
нематериальные активы	–	–	–	–	–	–
2. Оборотные, всего	2 084	1 404	96,5	95,7	-680	-32,6
в том числе: запасы	1 297	893	60,1	60,9	-404	-31,1
дебиторская задолженность	412	181	19,1	12,3	-231	-56,1
денежные средства и краткосрочные финансовые вложения	71	169	3,3	11,5	+98	+138
Пассив						
1. Собственный капитал	2 121	1 445	98,2	98,5	-676	-31,9
2. Долгосрочные обязательства, всего	–	–	–	–	–	–
в том числе: заемные средства	–	–	–	–	–	–
3. Краткосрочные обязательства*, всего	38	22	1,8	1,5	-16	-42,1

Показатель	Значение показателя				Изменение за анализируемый период	
	в тыс. руб.		в % к валюте баланса		тыс. руб. (гр.3- гр.2)	± % ((гр.3- гр.2) : гр.2)
	31.12.2021	31.12.2022	на начало анализируемого периода (31.12.2021)	на конец анализируемого периода (31.12.2022)		
в том числе: заемные средства	-	-	-	-	-	-
Валюта баланса	2 159	1 467	100	100	-692	-32,1

* Без доходов будущих периодов, возникших в связи с безвозмездным получением имущества и государственной помощи, включенных в собственный капитал.

Структура активов организации на последний день анализируемого периода характеризуется большой долей (95,7%) текущих активов и незначительным процентом внеоборотных средств. Активы организации за весь период уменьшились на 692 тыс. руб. (на 32,1%). При этом собственный капитал организации изменился практически пропорционально активам организации (уменьшился на 676 тыс. руб.).

На диаграмме ниже наглядно представлено соотношение основных групп активов организации:



Снижение величины активов организации связано, главным образом, со снижением следующих позиций актива бухгалтерского баланса (в скобках указана доля изменения статьи в общей сумме всех отрицательно изменившихся статей):

- запасы – 404 тыс. руб. (51,1%)
- дебиторская задолженность – 231 тыс. руб. (29,2%)
- прочие оборотные активы – 143 тыс. руб. (18,1%)

Одновременно, в пассиве баланса наибольшее снижение произошло по строке "нераспределенная прибыль (непокрытый убыток)" (-676 тыс. руб., или 97,7% вклада в снижение пассивов организации за весь рассматриваемый период).

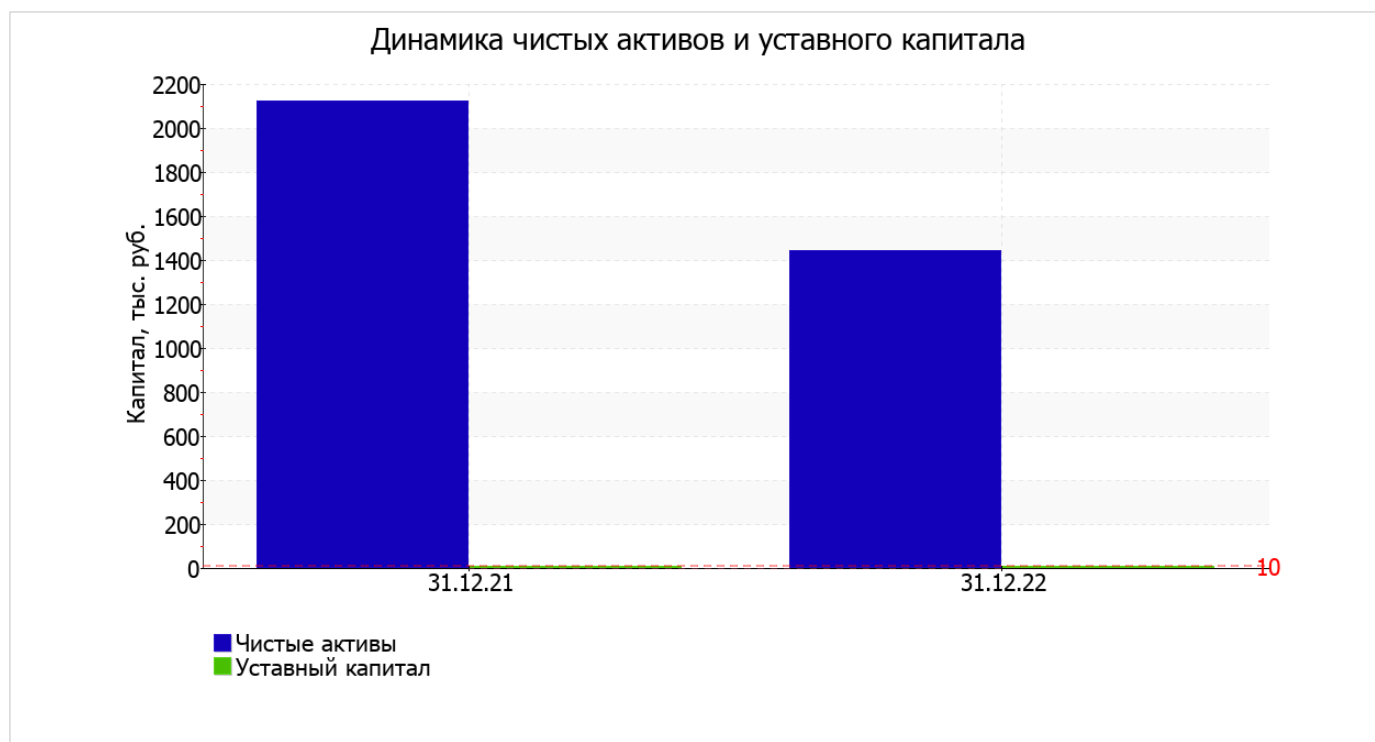
Среди положительно изменившихся статей баланса можно выделить "денежные средства и денежные эквиваленты" в активе (+98 тыс. руб.).

на 31.12.2022 собственный капитал организации составил 1 445,0 тыс. руб. за год собственный капитал организации существенно уменьшился (на 676 тыс. руб.).

2.2. Чистые активы организации

Показатель	Значение показателя				Изменение	
	в тыс. руб.		в % к валюте баланса		тыс. руб. (гр.3-гр.2)	± % ((гр.3-гр.2) : гр.2)
	31.12.2021	31.12.2022	на начало анализируемого периода (31.12.2021)	на конец анализируемого периода (31.12.2022)		
1. Чистые активы	2 121	1 445	98,2	98,5	-676	-31,9
2. Уставный капитал	10	10	0,5	0,7	-	-
3. Превышение чистых активов над уставным капиталом (стр.1-стр.2)	2 111	1 435	97,8	97,8	-676	-32

Чистые активы организации на 31 декабря 2022 г. намного (в 144,5 раза) превышают уставный капитал. Данное соотношение положительно характеризует финансовое положение, полностью удовлетворяя требованиям нормативных актов к величине чистых активов организации. При этом необходимо отметить снижение чистых активов на 31,9% за год. Несмотря на нормальную относительно уставного капитала величину чистых активов, их дальнейшее снижение может привести к ухудшению данного соотношения. На следующем графике наглядно представлена динамика чистых активов и уставного капитала организации.



2.3. Анализ финансовой устойчивости организации

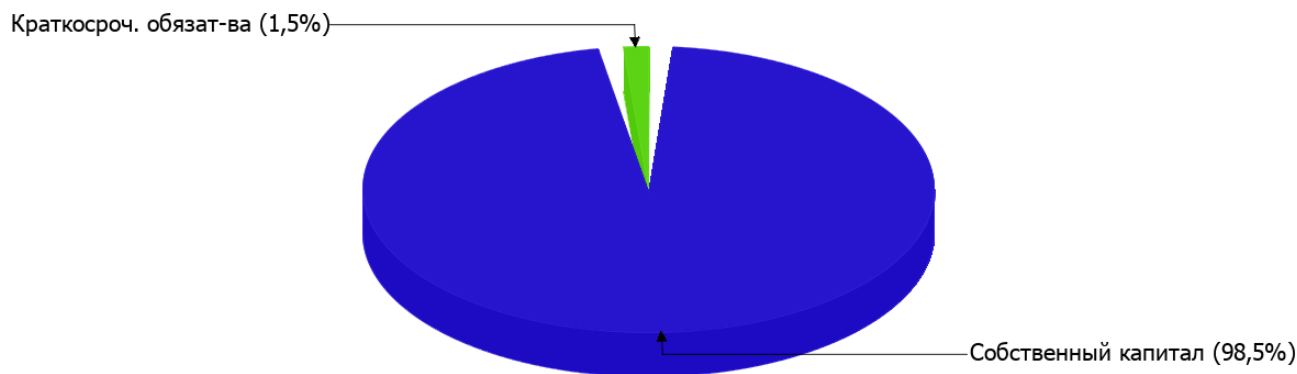
2.3.1. Основные показатели финансовой устойчивости организации

Показатель	Значение показателя		Изменение показателя (гр.3-гр.2)	Описание показателя и его нормативное значение
	31.12.2021	31.12.2022		
Коэффициент автономии	0,98	0,99	+0,01	Отношение собственного капитала к общей сумме капитала. нормальное значение для данной отрасли: 0,4 и более (оптимальное 0,5-0,7).
Коэффициент обеспеченности собственными оборотными средствами	0,98	0,98	-	Отношение собственных оборотных средств к оборотным активам. нормальное значение: 0,1 и более.
Коэффициент покрытия инвестиций	0,98	0,99	+0,01	Отношение собственного капитала и долгосрочных обязательств к общей сумме капитала. нормальное значение для данной отрасли: 0,65 и более.
Коэффициент маневренности собственного капитала	0,96	0,96	-	Отношение собственных оборотных средств к источникам собственных средств. нормальное значение для данной отрасли: 0,2 и более.
Коэффициент обеспеченности запасов	1,58	1,55	-0,03	Отношение собственных оборотных средств к стоимости запасов. нормальное значение: не менее 0,5.
Коэффициент краткосрочной задолженности	1	1	-	Отношение краткосрочной задолженности к общей сумме задолженности.

Коэффициент автономии организации по состоянию на 31.12.2022 составил **0,99**. Полученное значение говорит о слишком осторожном отношении Общество с ограниченной ответственностью "АКСИ" к привлечению заемных денежных средств (собственный капитал составляет **99%** в общем капитале организации). коэффициент автономии за весь рассматриваемый период практически не изменился, увеличившись всего лишь на **0,01**.

Наглядно структура капитала организации представлена ниже на диаграмме: Следует отметить, что долгосрочные обязательства на диаграмме не отражены, поскольку полностью отсутствуют.

Структура капитала организации на 31 декабря 2022 г.



по состоянию на 31.12.2022 коэффициент обеспеченности собственными оборотными средствами равнялся **0,98**, что незначительно превышает значение коэффициента обеспеченности собственными оборотными средствами на первый день анализируемого периода. на последний день анализируемого периода значение коэффициента можно характеризовать как очень хорошее.

коэффициент покрытия инвестиций за весь анализируемый период практически не изменился, составив **0,99 (+0,01)**. Значение коэффициента на 31.12.2022 полностью соответствует нормативному значению.

за весь анализируемый период коэффициент обеспеченности материальных запасов снизился всего на **0,03**, до **1,55**. на последний день анализируемого периода значение коэффициента обеспеченности материальных запасов является исключительно хорошим.

Коэффициент краткосрочной задолженности организации показывает на отсутствие долгосрочной задолженности при 100% краткосрочной.

2.4. Ликвидность

Показатель ликвидности	Значение показателя		Изменение показателя (гр.3 - гр.2)	Расчет, рекомендованное значение
	31.12.2021	31.12.2022		
1. Коэффициент текущей (общей) ликвидности	54,84	63,82	+8,98	Отношение текущих активов к краткосрочным обязательствам. нормальное значение для данной отрасли: 1,8 и более.
2. Коэффициент быстрой (промежуточной) ликвидности	12,71	15,91	+3,2	Отношение ликвидных активов к краткосрочным обязательствам. нормальное значение: 1 и более.
3. Коэффициент абсолютной ликвидности	1,87	7,68	+5,81	Отношение высоколиквидных активов к краткосрочным обязательствам. нормальное значение: 0,2 и более.

[На конец периода] при норме 1,8 коэффициент текущей (общей) ликвидности имеет значение **63,82**. [За весь период] коэффициент вырос на **8,98**.

Для коэффициента быстрой ликвидности нормативным значением является 1. В данном случае его значение составило **15,91**. Это означает, что у Общества с ограниченной ответственностью "АКСИ" достаточно активов, которые можно в сжатые сроки перевести в денежные средства и погасить краткосрочную кредиторскую задолженность.

Соответствующим норме оказался коэффициент абсолютной ликвидности (**7,68** при норме 0,2). При этом в течение анализируемого периода коэффициент абсолютной ликвидности вырос на **5,81**.

3. Анализ эффективности деятельности организации

3.1. Обзор результатов деятельности

Основные финансовые результаты деятельности Общества с ограниченной ответственностью "АКСИ" за весь анализируемый период приведены ниже в таблице.

Как видно из "Отчета о финансовых результатах", за весь рассматриваемый период организация получила убыток от продаж в размере **472** тыс. руб., что составило 169,8% от выручки. По сравнению с аналогичным периодом прошлого года убыток от продаж вырос на **214** тыс. руб., или на **82,9%**.

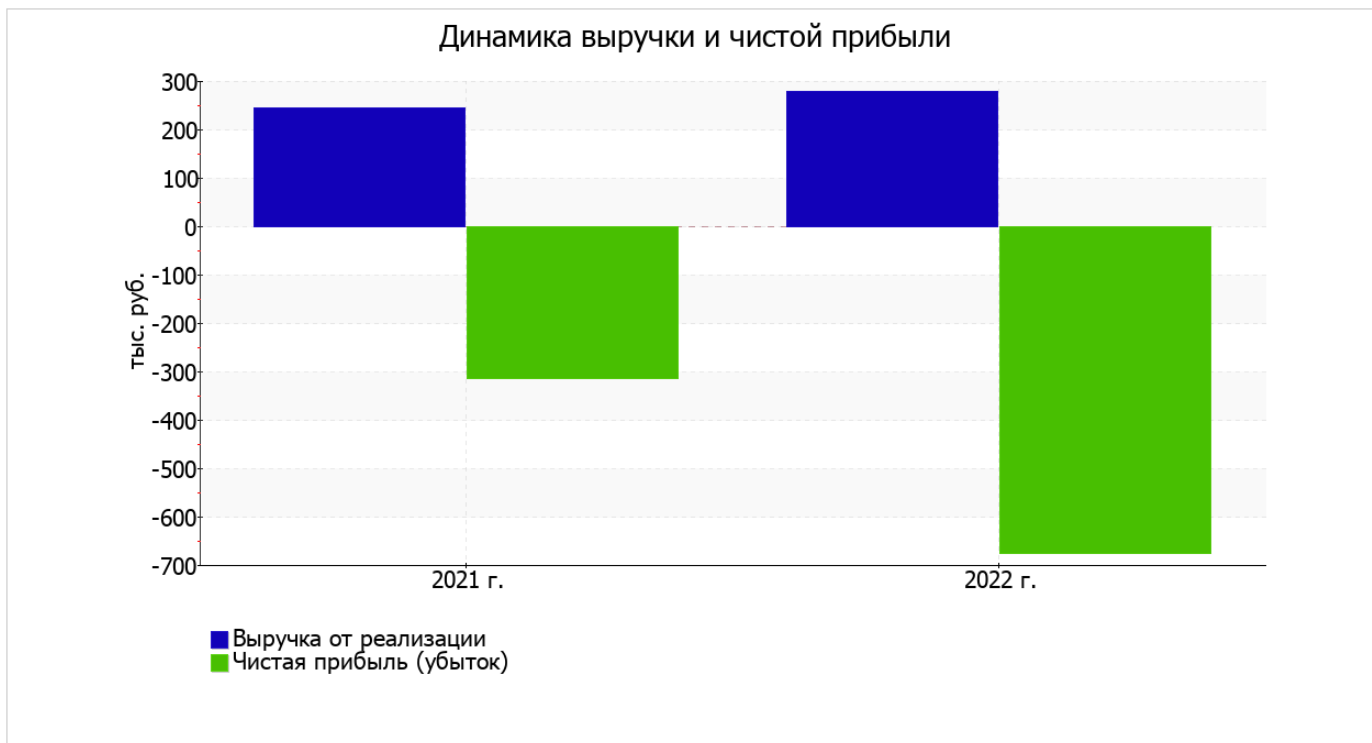
По сравнению с прошлым периодом в текущем выросла как выручка от продаж, так и расходы по обычным видам деятельности (на **34** и **248** тыс. руб. соответственно). Причем в процентном отношении изменение расходов (**+49,4%**) опережает изменение выручки (**+13,9%**)

Обратив внимание на строку 2220 формы №2 можно отметить, что организация как и в прошлом году не использовала возможность учитывать общехозяйственные расходы в качестве условно-постоянных, включая их ежемесячно в себестоимость производимой продукции (выполняемых работ, оказываемых услуг). Это и обусловило отсутствие показателя "Управленческие расходы" за отчетный период в форме №2.

убыток от прочих операций в течение анализируемого периода составил 204 тыс. руб., что на 149 тыс. руб. (в 3,7 раза) больше, чем убыток за аналогичный период прошлого года. При этом величина убытка от прочих операций составляет 43,2% от абсолютной величины убытка от продаж за анализируемый период.

Показатель	Значение показателя, тыс. руб.		Изменение показателя		Средне- годовая величина, тыс. руб.
	2021 г.	2022 г.	тыс. руб. (гр.3 - гр.2)	± % ((3-2) : 2)	
1. Выручка	244	278	+34	+13,9	261
2. Расходы по обычным видам деятельности	502	750	+248	+49,4	626
3. Прибыль (убыток) от продаж (1-2)	-258	-472	-214	↓	-365
4. Прочие доходы и расходы, кроме процентов к уплате	-55	-204	-149	↓	-130
5. ЕВІТ (прибыль до уплаты процентов и налогов) (3+4)	-313	-676	-363	↓	-495
6. Проценты к уплате	-	-	-	-	-
7. Налог на прибыль, изменение налоговых активов и прочее	-2	-	+2	↑	-1
8. Чистая прибыль (убыток) (5-6+7)	-315	-676	-361	↓	-496
Справочно: Совокупный финансовый результат периода	-315	-676	-361	↓	-496
Изменение за период нераспределенной прибыли (непокрытого убытка) по данным бухгалтерского баланса (измен. стр. 1370)	x	-676	x	x	x

Изменение выручки наглядно представлено ниже на графике.



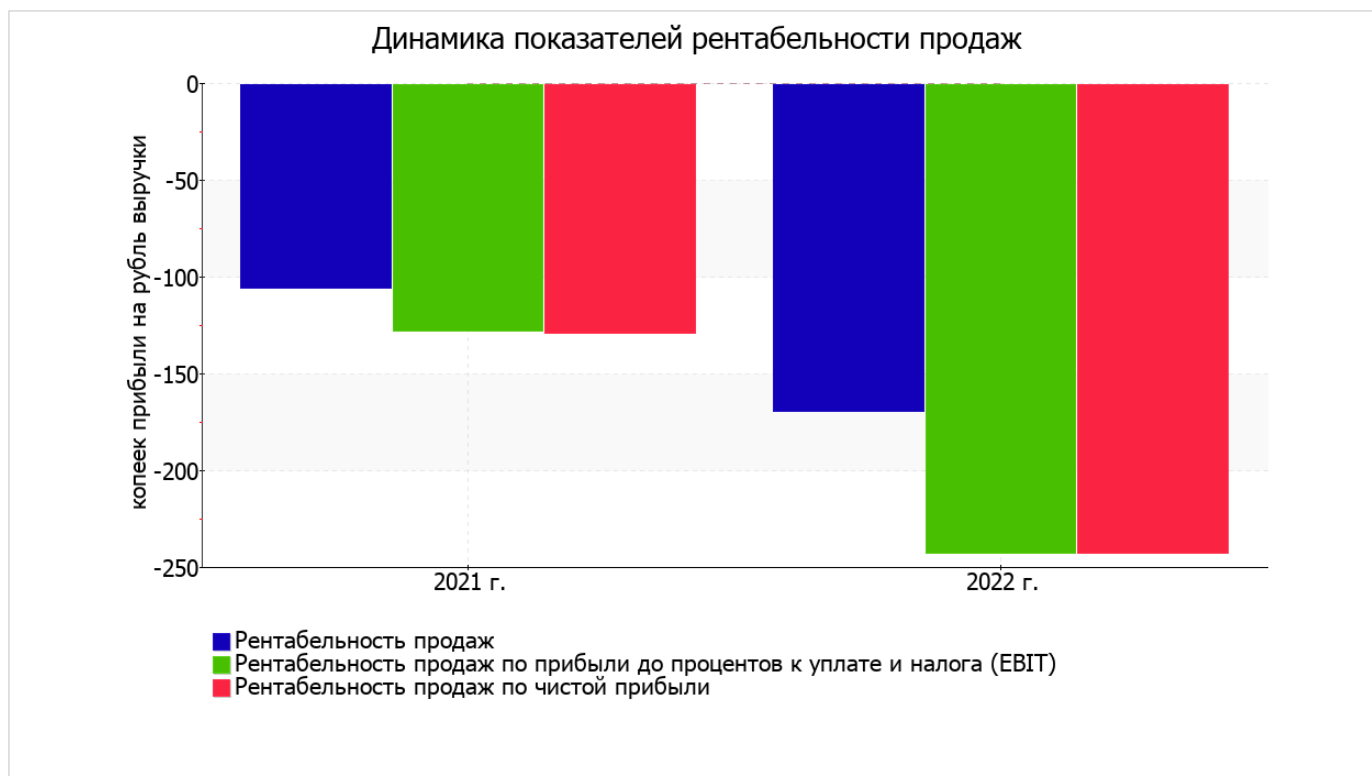
3.2. Анализ рентабельности

Показатели рентабельности	Значения показателя (в %, или в копейках с рубля)		Изменение показателя	
	2021 г.	2022 г.	коп., (гр.3 - гр.2)	± % ((3-2) : 2)
1. Рентабельность продаж (величина прибыли от продаж в каждом рубле выручки). нормальное значение для данной отрасли: 4% и более.	-105,7	-169,8	-64,1	↓
2. Рентабельность продаж по ЕВИТ (величина прибыли от продаж до уплаты процентов и налогов в каждом рубле выручки).	-128,3	-243,2	-114,9	↓
3. Рентабельность продаж по чистой прибыли (величина чистой прибыли в каждом рубле выручки). нормальное значение для данной отрасли: 3% и более.	-129,1	-243,2	-114,1	↓

Представленные в таблице показатели рентабельности за период с 01.01.2022 по 31.12.2022 имеют отрицательные значения как следствие убыточной деятельности Общества с ограниченной ответственностью "АКСИ" за данный период.

Рентабельность продаж за 2022 год составила **-169,8%**. К тому же имеет место падение рентабельности обычных видов деятельности по сравнению с данным показателем за аналогичный период года, предшествующего отчётному, **(-64,1%)**.

Показатель рентабельности, рассчитанный как отношение прибыли до процентов к уплате и налогообложения (ЕВИТ) к выручке организации, за 2022 год составил **-243,2%**. То есть в каждом рубле выручки организации содержалось **-243,2** коп. убытка до налогообложения и процентов к уплате.



Рентабельность использования вложенного в предпринимательскую деятельность капитала представлена в следующей таблице.

Показатель рентабельности	Значение показателя, %	Расчет показателя
	2022 г.	
Рентабельность собственного капитала (ROE)	-37,9	Отношение чистой прибыли к средней величине собственного капитала. нормальное значение для данной отрасли: 18% и более.
Рентабельность активов (ROA)	-37,3	Отношение чистой прибыли к средней стоимости активов. нормальное значение для данной отрасли: 6% и более.
Прибыль на задействованный капитал (ROCE)	-37,9	Отношение прибыли до уплаты процентов и налогов (ЕБИТ) к собственному капиталу и долгосрочным обязательствам.

[За последний период] каждый рубль собственного капитала организации принес убыток в размере **0,379** руб. рентабельность активов за 2022 год имеет крайне неудовлетворительное значение, равное **-37,3%**.

3.3. Деловая активность (оборачиваемость активов и обязательств)

В следующей таблице рассчитаны показатели оборачиваемости ряда активов, характеризующие скорость возврата вложенных в предпринимательскую деятельность средств, а также показатель оборачиваемости кредиторской задолженности при расчетах с поставщиками и подрядчиками.

Показатель оборачиваемости	Значение в днях	Коэфф. 2022 г.
	2022 г.	
Оборачиваемость оборотных средств (отношение средней величины оборотных активов к среднедневной выручке*; нормальное значение для данной отрасли: не более 139 дн.)	2 290	0,2
Оборачиваемость запасов (отношение средней стоимости запасов к среднедневной себестоимости проданных товаров; нормальное значение для данной отрасли: 19 и менее дн.)	533	0,7
Оборачиваемость дебиторской задолженности (отношение средней величины дебиторской задолженности к среднедневной выручке; нормальное значение для данной отрасли: 68 и менее дн.)	389	0,9
Оборачиваемость кредиторской задолженности (отношение средней величины кредиторской задолженности к среднедневной выручке)	39	9,3
Оборачиваемость активов (отношение средней стоимости активов к среднедневной выручке; нормальное значение для данной отрасли: 159 и менее дн.)	2 380	0,2
Оборачиваемость собственного капитала (отношение средней величины собственного капитала к среднедневной выручке)	2 341	0,2

* Приведен расчет показателя в днях. Значение коэффициента равно отношению 365 к значению показателя в днях.

Данные об оборачиваемости активов за последний год свидетельствуют о том, что общество получает выручку, равную сумме всех имеющихся активов за 2380 календарных дней (т.е. 7 лет). При этом требуется 533 дня, чтобы расходы организации по обычным видам деятельности составили величину среднегодового остатка материально-производственных запасов.

4. Выводы по результатам анализа

Ниже обобщены ключевые финансовые показатели Общество с ограниченной ответственностью "АКСИ".

В ходе анализа были получены следующие показатели, имеющие исключительно хорошие значения:

- коэффициент обеспеченности собственными оборотными средствами демонстрирует исключительно хорошее значение, равное **0,98**;
- коэффициент текущей (общей) ликвидности полностью соответствует нормальному значению;
- коэффициент быстрой (промежуточной) ликвидности полностью соответствует нормативному значению;
- коэффициент абсолютной ликвидности полностью соответствует нормативному значению;
- идеальное соотношение активов по степени ликвидности и обязательств по сроку погашения;
- коэффициент покрытия инвестиций имеет хорошее значение (доля собственного капитала и долгосрочных обязательств составляет **99%** от общего капитала организации);
- абсолютная финансовая устойчивость по величине излишка собственных оборотных средств.

Следующие 4 показателя результатов деятельности организации имеют критические значения:

- падение рентабельности продаж (**-64,1** процентных пункта от рентабельности **-105,7%** за аналогичный период года, предшествующего отчётному);
- за 2022 год получен убыток от продаж (**-472** тыс. руб.), более того наблюдалась отрицательная динамика по сравнению с аналогичным периодом прошлого года (-214 тыс. руб.);
- убыток от финансово-хозяйственной деятельности за период с 01.01.2022 по 31.12.2022 составил **-676** тыс. руб.;
- отрицательная динамика финансового результата до процентов к уплате и налогообложения (ЕВИТ) на рубль выручки организации (**-114,9** коп. от данного показателя за аналогичный период года, предшествующего отчётному).

Приведенные ниже 2 показателя финансового положения организации имеют положительные значения:

- доля собственного капитала неоправданно высока (99%);
- чистые активы превышают уставный капитал, однако за весь анализируемый период произошло снижение величины чистых активов.

Показателем, негативно характеризующим финансовое положение организации, является следующий – изменение собственного капитала практически соответствует общему изменению активов Общества с ограниченной ответственностью "АКСИ".

Приведенный анализ свидетельствует о положительном финансовом состоянии Общества с ограниченной ответственностью "АКСИ", возможности отвечать по своим обязательствам. Финансовое состояние организации позволяют использовать не только внутренние ресурсы, но и привлекать заемные средства.