

Пояснительная записка к бухгалтерской отчетности

1. Сведения об организации

Наименование юридического лица:

ОБЩЕСТВО С ОГРАНИЧЕННОЙ ОТВЕТСТВЕННОСТЬЮ "ДАЙРАН"

Идентификационный номер налогоплательщика (ИНН): 1513046933

Код причины постановки на учет (КПП): 151301001

Основным видом деятельности, который является преобладающим и имеет приоритетное значение для организации, является производство минеральных упакованных питьевых вод, включая минеральные воды (ОКВЭД 11.07.1).

2. Анализ финансового положения

2.1. Структура имущества и источники его формирования

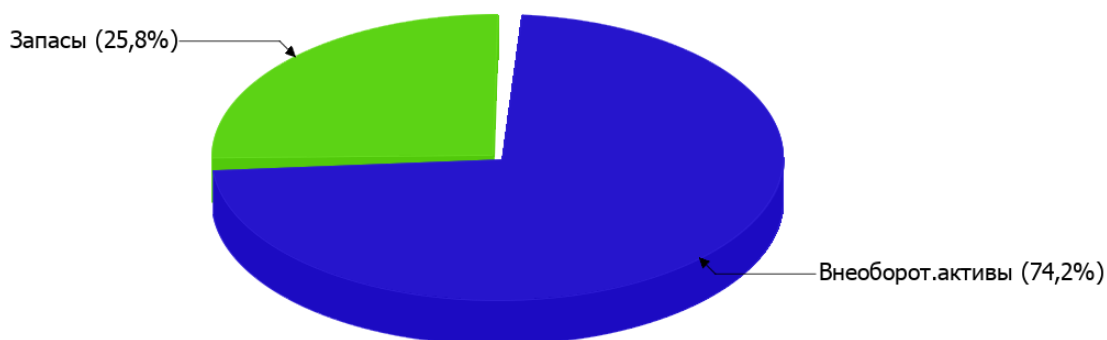
Показатель	Значение показателя				Изменение за анализируемый период	
	в тыс. руб.		в % к валюте баланса		тыс. руб. (гр.3- гр.2)	± % ((гр.3- гр.2) : гр.2)
	31.12.2021	31.12.2022	на начало анализируемого периода (31.12.2021)	на конец анализируемого периода (31.12.2022)		
Актив						
Внеоборотные активы	3 700	5 758	51,6	74,2	+2 058	+55,6
Оборотные	3 473	2 000	48,4	25,8	-1 473	-42,4
Пассив						
Собственный капитал	5 747	4 762	80,1	61,4	-985	-17,1
Долгосрочные обязательства	–	–	–	–	–	–
Краткосрочные обязательства	1 426	2 996	19,9	38,6	+1 570	+110,1
Валюта баланса	7 173	7 758	100	100	+585	+8,2

* Без доходов будущих периодов, включенных в собственный капитал.

Из представленных в первой части таблицы данных видно, что на 31 декабря 2022 г. в активах организации доля текущих активов составляет 1/4, а внеоборотных средств – 3/4. Активы организации за весь период увеличились на 585 тыс. руб. (на 8,2%). Хотя имел место рост активов, собственный капитал уменьшился на 17,1%, что говорит об ухудшении имущественного положения организации.

Структура активов организации в разрезе основных групп представлена ниже на диаграмме:

Структура активов организации на 31 декабря 2022 г.



Рост активов организации связан с ростом показателя по строке "материальные внеоборотные активы" на **2 058** тыс. руб. (или **100%** вклада в прирост активов).

Одновременно, в пассиве баланса прирост произошел по строке "кредиторская задолженность" (**+1 570** тыс. руб., или **100%** вклада в прирост пассивов организации в течение анализируемого периода).

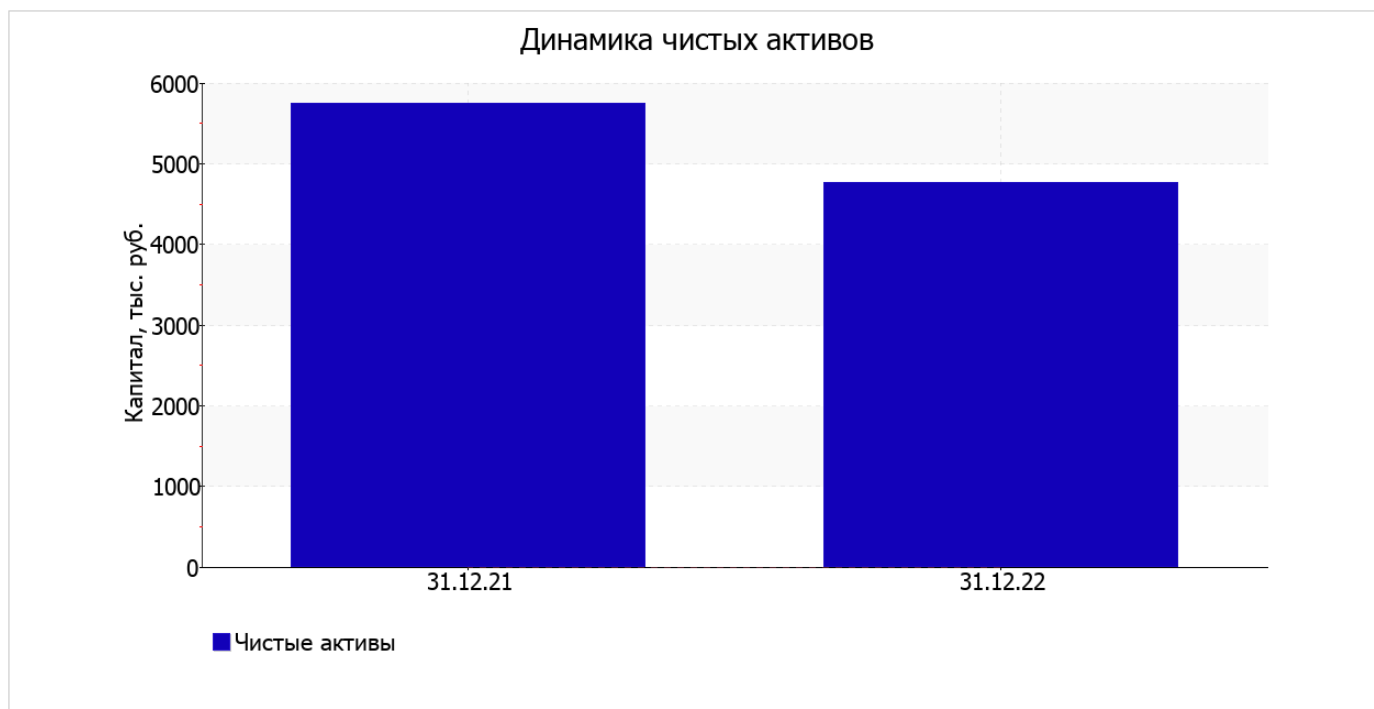
Среди отрицательно изменившихся статей баланса можно выделить "запасы" в активе и "капитал и резервы" в пассиве (**-834** тыс. руб. и **-985** тыс. руб. соответственно).

собственный капитал организации на 31 декабря 2022 г. составил **4 762,0** тыс. руб. в течение анализируемого периода собственный капитал организации заметно уменьшился (**-985** тыс. руб.).

2.2. Оценка стоимости чистых активов организации

Показатель	Значение показателя				Изменение	
	в тыс. руб.		в % к валюте баланса		тыс. руб. (гр.3-гр.2)	± % ((гр.3-гр.2) : гр.2)
	31.12.2021	31.12.2022	на начало анализируемого периода (31.12.2021)	на конец анализируемого периода (31.12.2022)		
1. Чистые активы	5 747	4 762	80,1	61,4	-985	-17,1

Имеющаяся величина чистых активов положительно характеризует финансовое положение, полностью удовлетворяя требованиям нормативных актов к величине чистых активов организации. Однако, определив текущее состояние показателя, следует отметить снижение чистых активов на **17,1%** за год. Несмотря на нормальную относительно уставного капитала величину чистых активов, их дальнейшее снижение может привести к ухудшению данного соотношения. На следующем графике наглядно представлена динамика чистых активов.



2.3. Анализ финансовой устойчивости организации

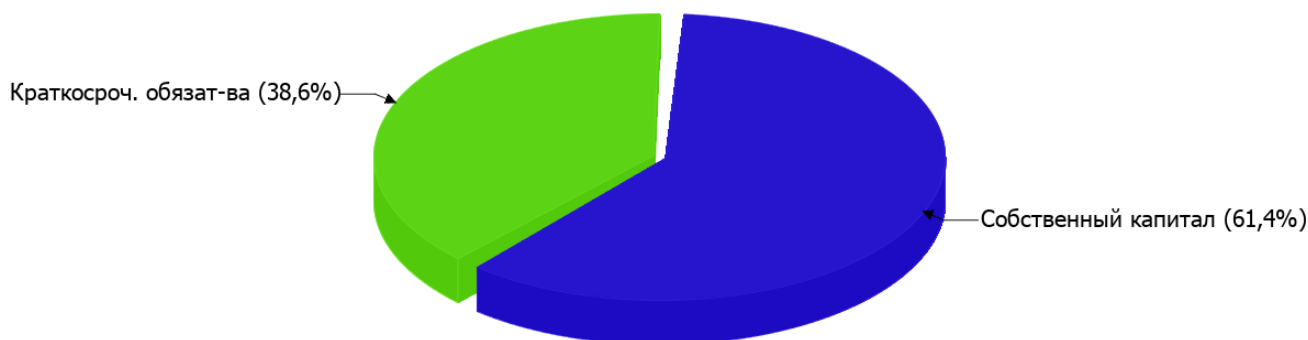
2.3.1. Основные показатели финансовой устойчивости организации

Показатель	Значение показателя		Изменение показателя (гр.3-гр.2)	Описание показателя и его нормативное значение
	31.12.2021	31.12.2022		
Коэффициент автономии	0,8	0,61	-0,19	Отношение собственного капитала к общей сумме капитала. нормальное значение для данной отрасли: 0,5 и более (оптимальное 0,6-0,75).
Коэффициент обеспеченности собственными оборотными средствами	0,59	-0,5	-1,09	Отношение собственных оборотных средств к оборотным активам. нормальное значение: 0,1 и более.
Коэффициент покрытия инвестиций	0,8	0,61	-0,19	Отношение собственного капитала и долгосрочных обязательств к общей сумме капитала. нормальное значение для данной отрасли: 0,8 и более.
Коэффициент обеспеченности запасов	0,72	-0,5	-1,22	Отношение собственных оборотных средств к стоимости запасов. нормальное значение: 0,5 и более.
Коэффициент краткосрочной задолженности	1	1	–	Отношение краткосрочной задолженности к общей сумме задолженности.

Коэффициент автономии организации на 31.12.2022 составил **0,61**. Данный коэффициент характеризует степень зависимости организации от заемного капитала. Полученное здесь значение указывает на оптимальное соотношение собственного и заемного капитала (собственный капитал составляет **61%** в общем капитале организации). коэффициент автономии уменьшился за весь анализируемый период на **0,19**.

На диаграмме ниже наглядно представлена структура капитала организации: Следует отметить, что долгосрочные обязательства на диаграмме не отражены, поскольку полностью отсутствуют.

Структура капитала организации на 31 декабря 2022 г.



на 31.12.2022 коэффициент обеспеченности собственными оборотными средствами равнялся **-0,5**, что на **1,09** меньше, чем на 31.12.2021. на 31.12.2022 значение коэффициента является критическим.

коэффициент покрытия инвестиций в течение анализируемого периода сильно уменьшился до **0,61** (на **0,19**). Значение коэффициента по состоянию на 31.12.2022 ниже нормы.

значение коэффициента обеспеченности материальных запасов на 31.12.2022 составило **-0,5**. имело место стремительное падение коэффициента обеспеченности материальных запасов за весь анализируемый период – на **1,22**. на последний день анализируемого периода значение коэффициента обеспеченности материальных запасов не удовлетворяет нормативному, находясь в области критических значений.

Коэффициент краткосрочной задолженности ОБЩЕСТВО С ОГРАНИЧЕННОЙ ОТВЕТСТВЕННОСТЬЮ "ДАЙРАН" показывает на отсутствие долгосрочной задолженности при 100% краткосрочной.

2.4. Ликвидность

Показатель ликвидности	Значение показателя		Изменение показателя (гр.3 - гр.2)	Расчет, рекомендованное значение
	31.12.2021	31.12.2022		
Коэффициент текущей (общей) ликвидности	2,44	0,67	-1,77	Отношение текущих активов к краткосрочным обязательствам. нормальное значение для данной отрасли: 1,8 и более.
Коэффициент абсолютной ликвидности	0,23	0	-0,23	Отношение денежных средств и их эквивалентов к краткосрочным обязательствам. нормальное значение для данной отрасли: 0,15 и более.

[На конец периода] коэффициент текущей (общей) ликвидности не укладывается в норму (**0,67** против нормативного значения 1,8). При этом нужно обратить внимание на имевшее место за год негативное изменение – коэффициент снизился на **-1,77**.

Ниже нормы, как и предыдущий коэффициент, оказался коэффициент абсолютной ликвидности (**0** при норме 0,15). При этом нужно обратить внимание на имевшее место за весь анализируемый период негативное изменение – коэффициент снизился на **-0,23**.

3. Анализ эффективности деятельности организации

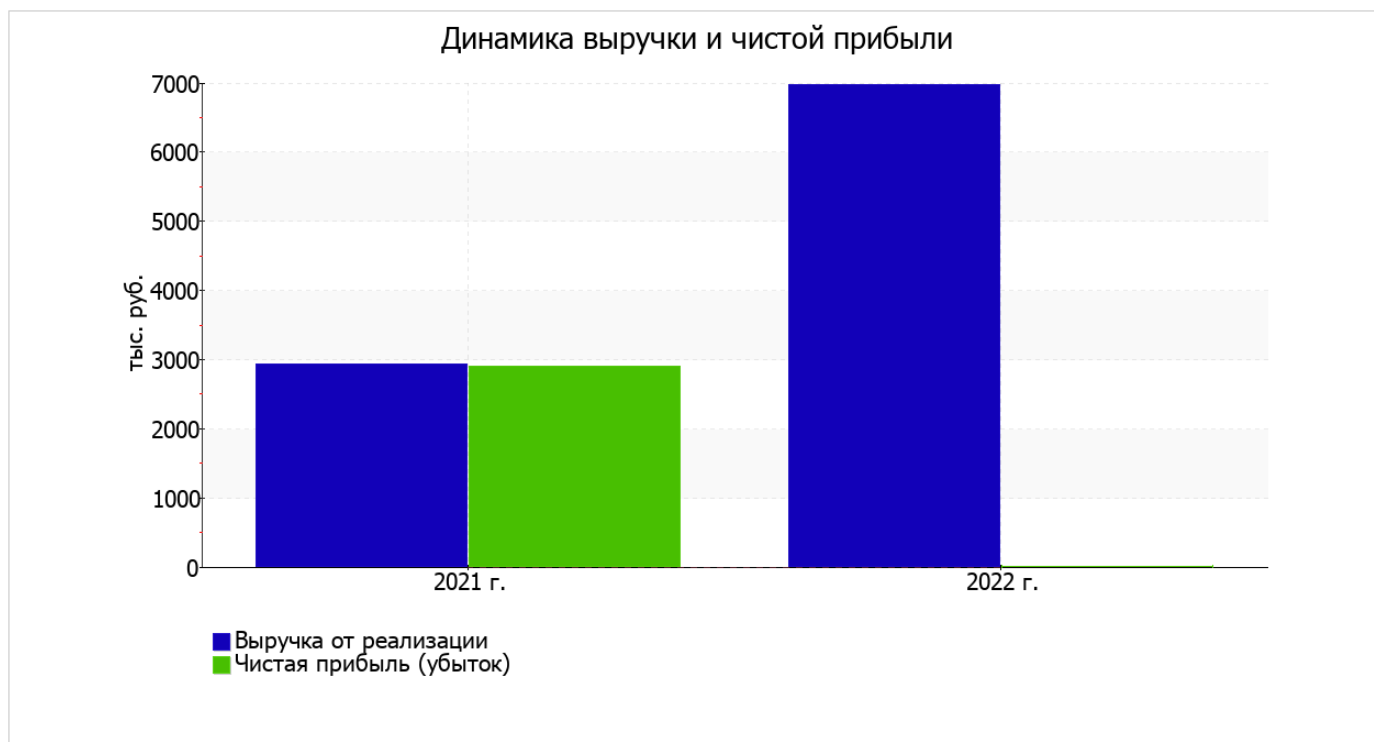
3.1. Обзор результатов деятельности

В приведенной ниже таблице обобщены основные финансовые результаты деятельности ОБЩЕСТВО С ОГРАНИЧЕННОЙ ОТВЕТСТВЕННОСТЬЮ "ДАЙРАН" за весь анализируемый период и аналогичный период прошлого года.

По данным "Отчета о финансовых результатах" в течение анализируемого периода организация получила прибыль от продаж в размере 147 тыс. руб., что составляет 2,1% от выручки. По сравнению с аналогичным периодом прошлого года прибыль от продаж снизилась на 2 788 тыс. руб., или на 95%.

Показатель	Значение показателя, тыс. руб.		Изменение показателя		Средне- годовая величина, тыс. руб.
	2021 г.	2022 г.	тыс. руб. (гр.3 - гр.2)	± % ((3-2) : 2)	
1. Выручка	2 935	6 970	+4 035	+137,5	4 953
2. Расходы по обычным видам деятельности	–	6 823	+6 823	–	3 412
3. Прибыль (убыток) от продаж (1-2)	2 935	147	-2 788	-95	1 541
4. Прочие доходы и расходы, кроме процентов к уплате	-37	-140	-103	↓	-89
5. ЕВІТ (прибыль до уплаты процентов и налогов) (3+4)	2 898	7	-2 891	-99,8	1 453
6. Проценты к уплате	–	–	–	–	–
7. Налоги на прибыль (доходы)	–	–	–	–	–
8. Чистая прибыль (убыток) (5-6-7)	2 898	7	-2 891	-99,8	1 453

Изменение выручки наглядно представлено ниже на графике.



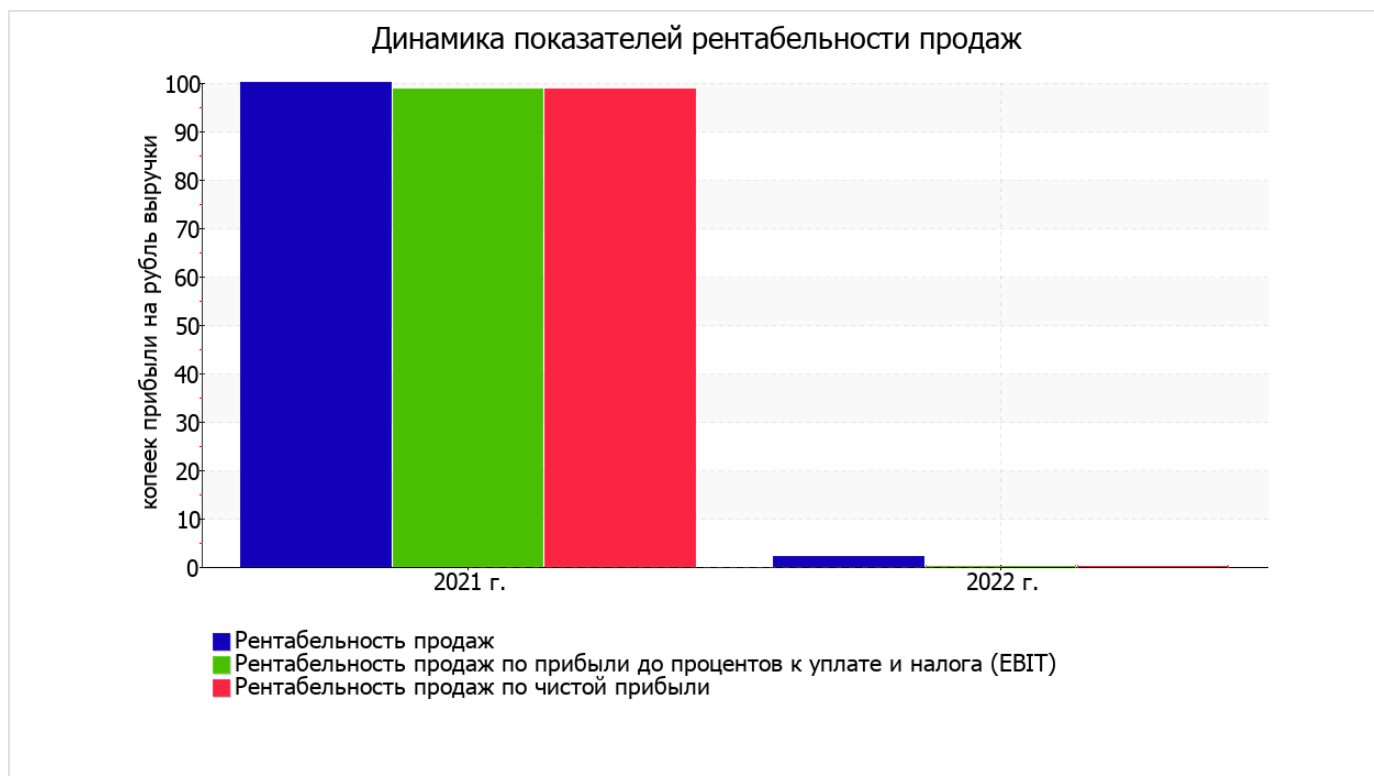
3.2. Анализ рентабельности

Показатели рентабельности	Значения показателя (в %, или в копейках с рубля)		Изменение показателя	
	2021 г.	2022 г.	коп., (гр.3 - гр.2)	± % ((3-2) : 2)
1. Рентабельность продаж (величина прибыли от продаж в каждом рубле выручки). нормальное значение для данной отрасли: не менее 6%.	100	2,1	-97,9	-97,9
2. Рентабельность продаж по ЕВІТ (величина прибыли от продаж до уплаты процентов и налогов в каждом рубле выручки).	98,7	0,1	-98,6	-99,9
3. Рентабельность продаж по чистой прибыли (величина чистой прибыли в каждом рубле выручки). нормальное значение для данной отрасли: 2% и более.	98,7	0,1	-98,6	-99,9

[За последний период] организация получила прибыль как от продаж, так и в целом от финансово-хозяйственной деятельности, что и обусловило положительные значения всех трех представленных в таблице показателей рентабельности.

[За последний период] организация по обычным видам деятельности получила прибыль в размере 2,1 копеек с каждого рубля выручки от реализации. Тем не менее, имеет место падение рентабельности продаж по сравнению с данным показателем за аналогичный период прошлого года (-97,9 коп.).

Рентабельность, рассчитанная как отношение прибыли до налогообложения и процентных расходов (ЕВІТ) к выручке организации, за период 01.01–31.12.2022 составила 0,1%. Это значит, что в каждом рубле выручки ОБЩЕСТВО С ОГРАНИЧЕННОЙ ОТВЕТСТВЕННОСТЬЮ "ДАЙРАН" содержалось 0,1 коп. прибыли до налогообложения и процентов к уплате.



В следующей таблице представлена рентабельность использования вложенного в предпринимательскую деятельность капитала.

Показатель рентабельности	Значение показателя, %	Расчет показателя
	2022 г.	
Рентабельность собственного капитала (ROE)	0,1	Отношение чистой прибыли к средней величине собственного капитала. нормальное значение для данной отрасли: 9% и более.
Рентабельность активов (ROA)	0,1	Отношение чистой прибыли к средней стоимости активов. нормальное значение для данной отрасли: 3% и более.
Прибыль на задействованный капитал (ROCE)	0,1	Отношение прибыли до уплаты процентов и налогов (ЕВIT) к собственному капиталу и долгосрочным обязательствам.

[За последний период] каждый рубль собственного капитала организации обеспечил 0,001 руб. чистой прибыли.
за период 01.01–31.12.2022 значение рентабельности активов, равное 0,1%, не соответствует нормативу.

3.3. Расчет показателей деловой активности (оборачиваемости)

В следующей таблице рассчитаны показатели оборачиваемости ряда активов, характеризующие скорость возврата вложенных в предпринимательскую деятельность средств, а также показатель оборачиваемости кредиторской задолженности при расчетах с поставщиками и подрядчиками.

Показатель оборачиваемости	Значение в днях	Коэфф. 2022 г.
	2022 г.	
Оборачиваемость оборотных средств (отношение средней величины оборотных активов к среднедневной выручке*; нормальное значение для данной отрасли: не более 216 дн.)	143	2,5
Оборачиваемость запасов (отношение средней стоимости запасов к среднедневной себестоимости проданных товаров; нормальное значение для данной отрасли: 74 и менее дн.)	–	–
Оборачиваемость кредиторской задолженности (отношение средней величины кредиторской задолженности к среднедневной выручке)	116	3,2
Оборачиваемость активов (отношение средней стоимости активов к среднедневной выручке; нормальное значение для данной отрасли: 356 и менее дн.)	391	0,9
Оборачиваемость собственного капитала (отношение средней величины собственного капитала к среднедневной выручке)	275	1,3

* Приведен расчет показателя в днях. Значение коэффициента равно отношению 365 к значению показателя в днях.

Оборачиваемость активов в течение анализируемого периода показывает, что организация получает выручку, равную сумме всех имеющихся активов за 391 календарный день.

4. Выводы по результатам анализа

Ниже обобщены ключевые финансовые показатели ОБЩЕСТВО С ОГРАНИЧЕННОЙ ОТВЕТСТВЕННОСТЬЮ "ДАЙРАН" за весь анализируемый период

Среди неудовлетворительных показателей финансового положения и результатов деятельности организации можно выделить такие:

- недостаточная рентабельность активов (0,1% за 2022 год);
- значительное падение рентабельности продаж (-97,9 процентных пункта от рентабельности за такой же период прошлого года (01.01–31.12.2021) равной 100%);
- отрицательная динамика изменения собственного капитала организации организации при том что, активы ОБЩЕСТВО С ОГРАНИЧЕННОЙ ОТВЕТСТВЕННОСТЬЮ "ДАЙРАН" увеличились на 585 тыс. руб. (на 8,2%);
- коэффициент покрытия инвестиций ниже нормы (доля собственного капитала и долгосрочных обязательств составляет только 61% от общего капитала организации);
- значительная отрицательная динамика прибыли до процентов к уплате и налогообложения (ЕВІТ) на рубль выручки организации (-98,6 коп. от аналогичного показателя рентабельности за аналогичный период года, предшествующего отчётному).

Показатели финансового положения организации, имеющие критические значения:

- коэффициент обеспеченности собственными оборотными средствами имеет критическое значение, равное - 0,5;
- коэффициент текущей (общей) ликвидности значительно ниже нормального значения;
- коэффициент абсолютной ликвидности существенно ниже нормативного значения;
- крайне неустойчивое финансовое положение по величине собственных оборотных средств.

Анализ выявил следующие положительные показатели финансового положения и результатов деятельности организации:

- чистые активы превышают уставный капитал, однако за весь анализируемый период произошло снижение их величины;
- прибыль от финансово-хозяйственной деятельности за 2022 год составила 7 тыс. руб.

Единственным показателем, имеющим исключительно хорошее значение является следующий – оптимальная доля собственного капитала (61%).

Показателем, имеющим значение на границе норматива, является следующий – за 2022 год получена прибыль от продаж (147 тыс. руб.), хотя и наблюдалась ее отрицательная динамика по сравнению с аналогичным периодом прошлого года (-2 788 тыс. руб.).

В соответствии с полученными показателями финансовое положение ОБЩЕСТВО С ОГРАНИЧЕННОЙ ОТВЕТСТВЕННОСТЬЮ "ДАЙРАН" можно оценить как удовлетворительное – основные показатели укладывается в норматив или близки к нему. Финансовое состояние организации позволяет осуществлять эффективную финансово-хозяйственную деятельность, сохраняя возможность для привлечения необходимых кредитных ресурсов.