

Пояснительная записка к бухгалтерской отчетности

1. Сведения об организации

Наименование юридического лица:

Общество с ограниченной ответственностью "Профавтокомфорт"

Идентификационный номер налогоплательщика (ИНН): 7734634772

Код причины постановки на учет (КПП): 773401001

Основным видом деятельности, который является преобладающим и имеет приоритетное значение для организации, является торговля автомобильными деталями, узлами и принадлежностями (ОКВЭД 45.3).

2. Анализ финансового положения

2.1. Структура имущества и источники его формирования

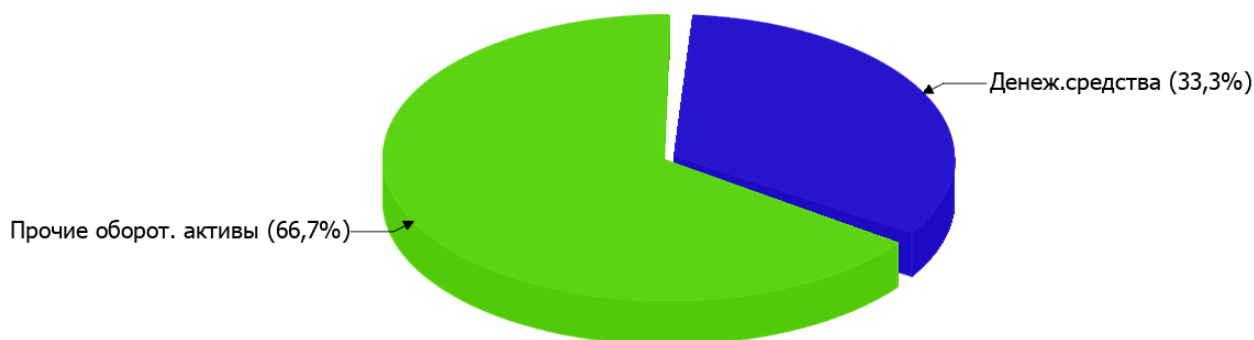
Показатель	Значение показателя				Изменение за анализируемый период	
	в тыс. руб.		в % к валюте баланса		тыс. руб. (гр.3- гр.2)	± % ((гр.3- гр.2) : гр.2)
	31.12.2021	31.12.2022	на начало анализируемого периода (31.12.2021)	на конец анализируемого периода (31.12.2022)		
Актив						
Внеоборотные активы	–	–	–	–	–	–
Оборотные	588	84	100	100	-504	-85,7
Пассив						
Собственный капитал	584	84	99,3	100	-500	-85,6
Долгосрочные обязательства	–	–	–	–	–	–
Краткосрочные обязательства	4	–	0,7	–	-4	-100
Валюта баланса	588	84	100	100	-504	-85,7

* Без доходов будущих периодов, включенных в собственный капитал.

Активы на 31.12.2022 характеризуются отсутствием внеоборотных средств при 100% текущих активов. Активы организации за весь период существенно уменьшились (на 85,7%). При этом собственный капитал организации изменился практически пропорционально активам организации (уменьшился на 500 тыс. руб.).

На диаграмме ниже наглядно представлено соотношение основных групп активов организации:

Структура активов организации на 31 декабря 2022 г.



Снижение величины активов организации связано, главным образом, со снижением следующих позиций актива бухгалтерского баланса (в скобках указана доля изменения статьи в общей сумме всех отрицательно изменившихся статей):

- денежные средства и денежные эквиваленты – **253** тыс. руб. (**50,2%**)
- запасы – **236** тыс. руб. (**46,8%**)

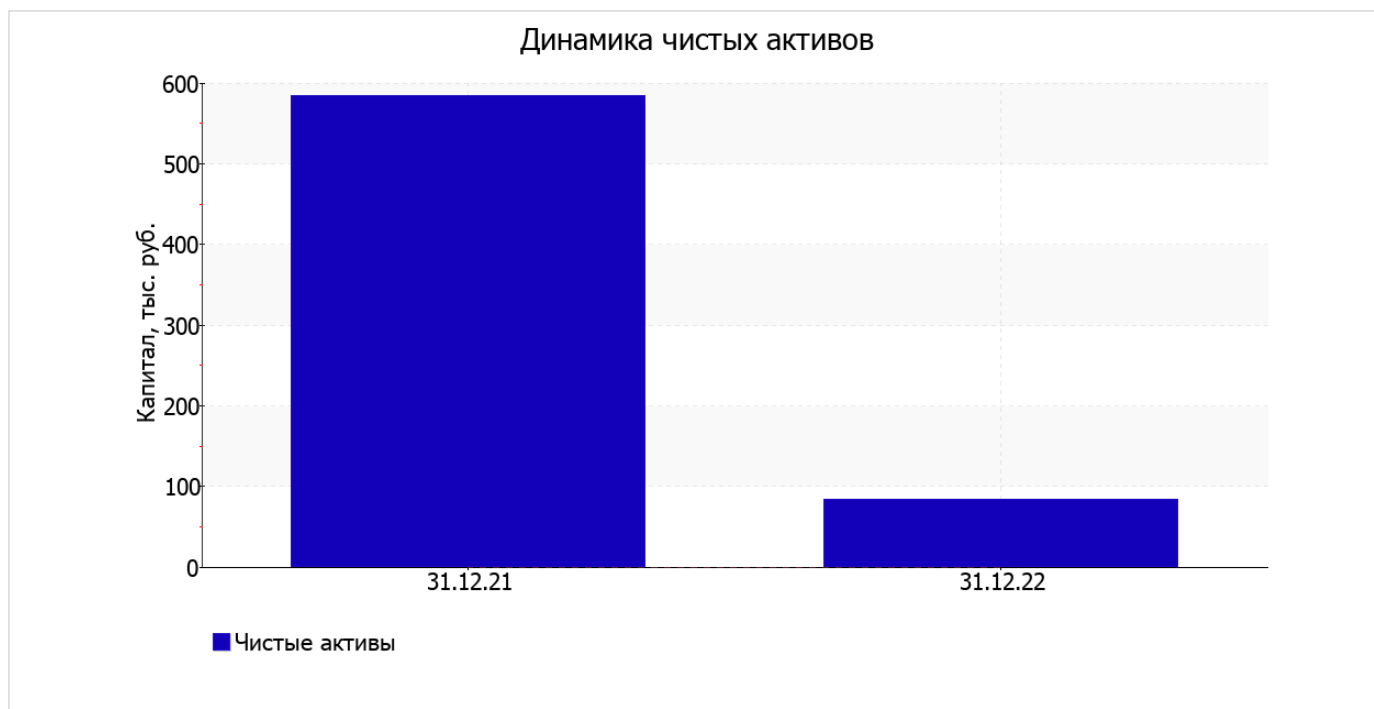
Одновременно, в пассиве баланса наибольшее снижение произошло по строке "капитал и резервы" (**-500** тыс. руб., или **99,2%** вклада в снижение пассивов организации за последний год).

на последний день анализируемого периода собственный капитал организации равнялся **84** тыс. руб. собственный капитал организации в течение анализируемого периода стремительно уменьшился на **500** тыс. руб.

2.2. Оценка стоимости чистых активов организации

Показатель	Значение показателя				Изменение	
	в тыс. руб.		в % к валюте баланса		тыс. руб. (гр.3-гр.2)	± % ((гр.3- гр.2) : гр.2)
	31.12.2021	31.12.2022	на начало анализируемого периода (31.12.2021)	на конец анализируемого периода (31.12.2022)		
1. Чистые активы	584	84	99,3	100	-500	-85,6

Имеющаяся величина чистых активов положительно характеризует финансовое положение, полностью удовлетворяя требованиям нормативных актов к величине чистых активов организации. При этом, определив текущее состояние показателя, следует отметить снижение чистых активов на **85,6%** за последний год. Несмотря на нормальную относительно уставного капитала величину чистых активов, их дальнейшее снижение может привести к ухудшению данного соотношения. Ниже на графике представлено изменение чистых активов организации.



2.3. Анализ финансовой устойчивости организации

2.3.1. Основные показатели финансовой устойчивости организации

Показатель	Значение показателя		Изменение показателя (гр.3-гр.2)	Описание показателя и его нормативное значение
	31.12.2021	31.12.2022		
Коэффициент автономии	0,99	1	+0,01	Отношение собственного капитала к общей сумме капитала. нормальное значение для данной отрасли: не менее 0,4 (оптимальное 0,5-0,7).
Коэффициент обеспеченности собственными оборотными средствами	0,99	1	+0,01	Отношение собственных оборотных средств к оборотным активам. нормальное значение: 0,1 и более.
Коэффициент покрытия инвестиций	0,99	1	+0,01	Отношение собственного капитала и долгосрочных обязательств к общей сумме капитала. нормальное значение для данной отрасли: 0,7 и более.
Коэффициент обеспеченности запасов	2,47	–	-2,47	Отношение собственных оборотных средств к стоимости запасов. нормальное значение: 0,5 и более.
Коэффициент краткосрочной задолженности	1	–	-1	Отношение краткосрочной задолженности к общей сумме задолженности.

Коэффициент автономии организации на 31.12.2022 составил 1. Полученное значение говорит о слишком осторожном отношении Общество с ограниченной ответственностью "Профавтокомфорт" к привлечению заемных денежных средств (собственный капитал составляет 100% в общем капитале организации). коэффициент автономии в течение анализируемого периода незначительно вырос.

коэффициент обеспеченности собственными оборотными средствами на последний день анализируемого периода (31.12.2022) равнялся **1**. за последний год коэффициент обеспеченности собственными оборотными средствами увеличился всего лишь на **0,01**. по состоянию на 31.12.2022 значение коэффициента можно охарактеризовать как очень хорошее.

коэффициент покрытия инвестиций за весь анализируемый период увеличился всего на **0,01**, до **1**. Значение коэффициента на последний день анализируемого периода вполне соответствует норме.

2.4. Ликвидность

Показатель ликвидности	Значение показателя		Изменение показателя (гр.3 - гр.2)	Расчет, рекомендованное значение
	31.12.2021	31.12.2022		
Коэффициент текущей (общей) ликвидности	147	–	-147	Отношение текущих активов к краткосрочным обязательствам. нормальное значение для данной отрасли: 1,8 и более.
Коэффициент абсолютной ликвидности	70,25	–	-70,25	Отношение денежных средств и их эквивалентов к краткосрочным обязательствам. нормальное значение: 0,2 и более.

[На конец периода] коэффициент текущей (общей) ликвидности полностью укладывается в норму (– при нормативном значении 1,8). При этом за весь рассматриваемый период имело место ухудшение значения показателя – коэффициент снизился на **-147**.

Второй коэффициент, характеризующий способность организации погасить всю или часть краткосрочной задолженности за счет денежных средств и их эквивалентов, имеет значение, соответствующее допустимому (–). При этом в течение анализируемого периода имело место ухудшение значения показателя – коэффициент снизился на **-70,25**.

3. Анализ эффективности деятельности организации

3.1. Обзор результатов деятельности

Ниже в таблице приведены основные финансовые результаты деятельности Общество с ограниченной ответственностью "Проавтокомфорт" в течение анализируемого периода и аналогичный период прошлого года.

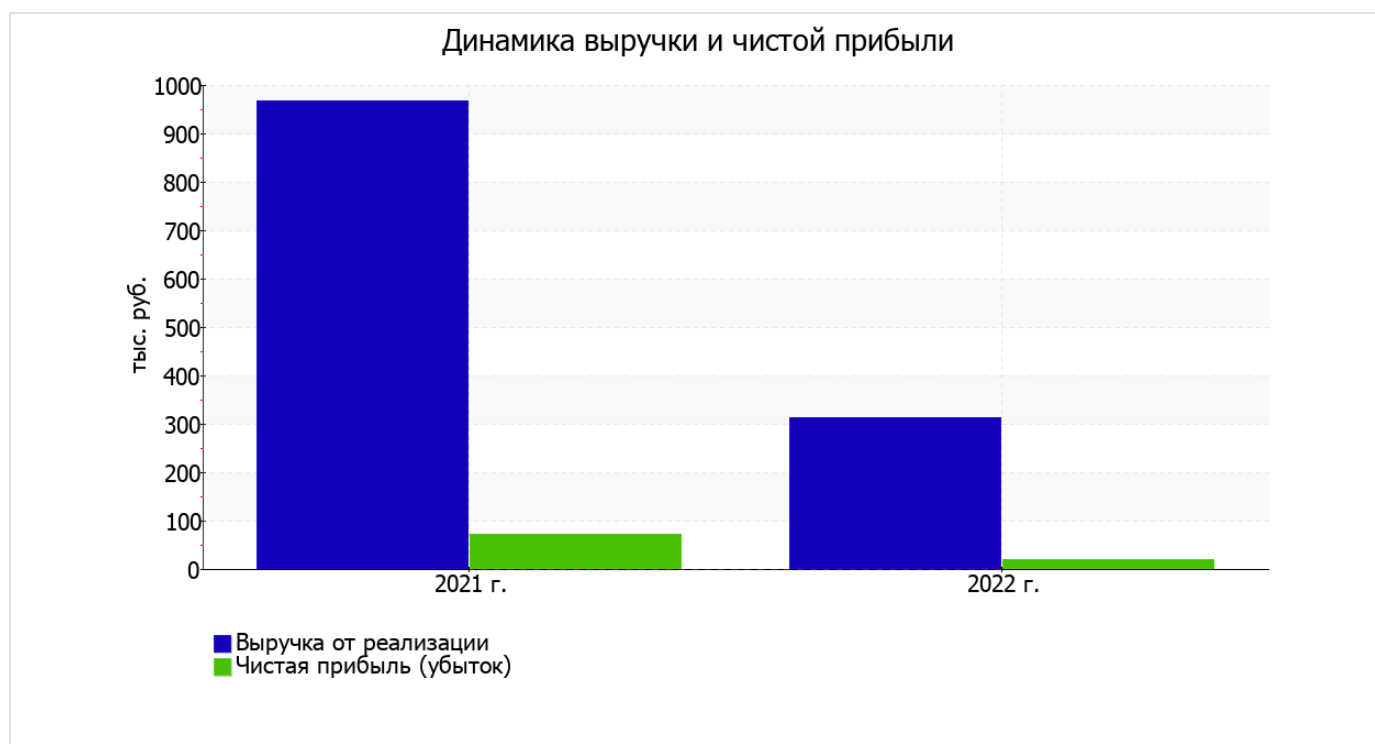
Как видно из "Отчета о финансовых результатах", за весь рассматриваемый период организация получила прибыль от продаж в размере **38** тыс. руб., что составило 12,1% от выручки. По сравнению с аналогичным периодом прошлого года прибыль от продаж снизилась на **91** тыс. руб., или на **70,5%**.

По сравнению с прошлым периодом в текущем уменьшилась как выручка от продаж, так и расходы по обычной деятельности (на **654** и **563** тыс. руб. соответственно).

Показатель	Значение показателя, тыс. руб.		Изменение показателя		Средне- годовая величина, тыс. руб.
	2021 г.	2022 г.	тыс. руб. (гр.3 - гр.2)	± % ((3-2) : 2)	
1. Выручка	967	313	-654	-67,6	640
2. Расходы по обычным видам деятельности	838	275	-563	-67,2	557
3. Прибыль (убыток) от продаж (1-2)	129	38	-91	-70,5	84
4. Прочие доходы и расходы, кроме процентов к уплате	-33	-13	+20	↑	-23

Показатель	Значение показателя, тыс. руб.		Изменение показателя		Средне- годовая величина, тыс. руб.
	2021 г.	2022 г.	тыс. руб. (гр.3 - гр.2)	± % ((3-2) : 2)	
5. ЕВІТ (прибыль до уплаты процентов и налогов) (3+4)	96	25	-71	-74	61
6. Проценты к уплате	–	–	–	–	–
7. Налоги на прибыль (доходы)	24	5	-19	-79,2	15
8. Чистая прибыль (убыток) (5-6-7)	72	20	-52	-72,2	46

Ниже на графике наглядно представлено изменение выручки и прибыли Общество с ограниченной ответственностью "Профавтокомфорт" в течение всего анализируемого периода.



3.2. Анализ рентабельности

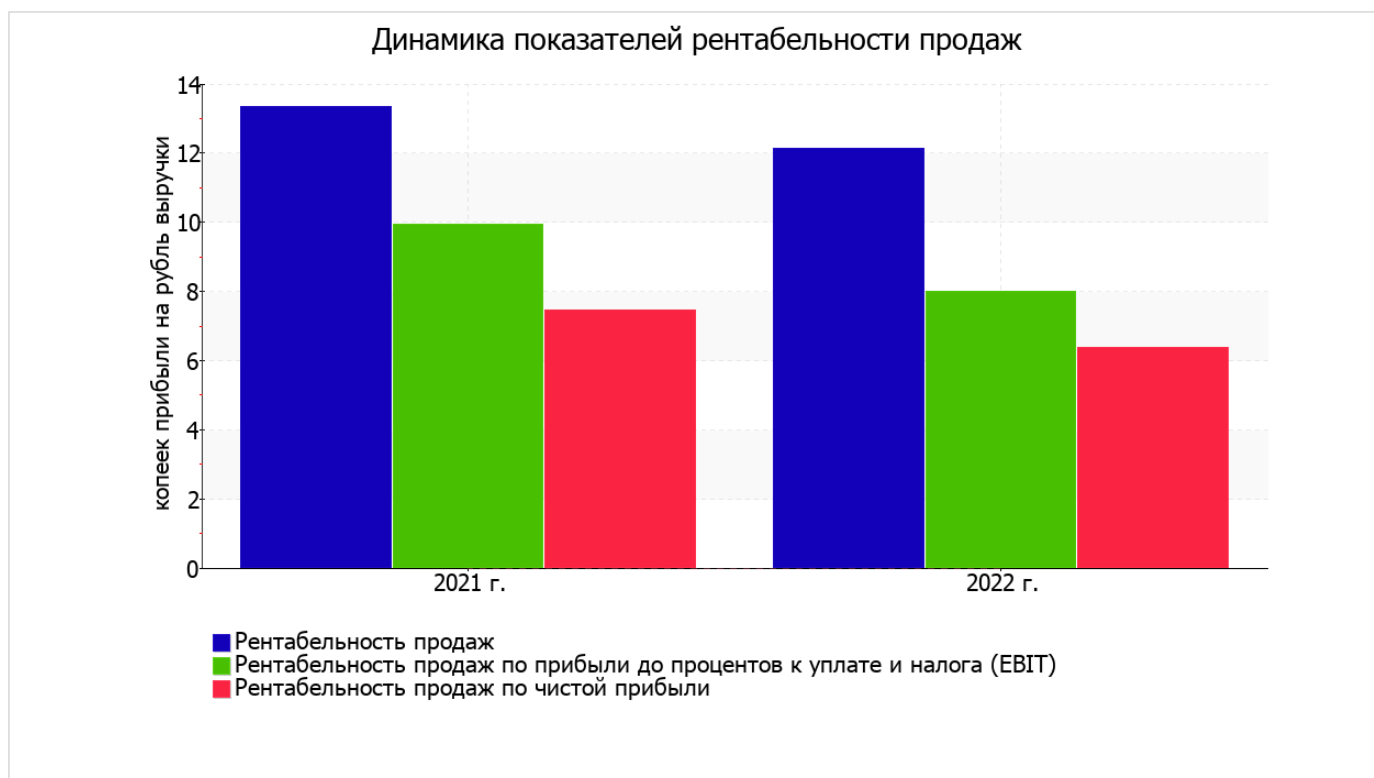
Показатели рентабельности	Значения показателя (в %, или в копейках с рубля)		Изменение показателя	
	2021 г.	2022 г.	коп., (гр.3 - гр.2)	± % ((3-2) : 2)
1. Рентабельность продаж (величина прибыли от продаж в каждом рубле выручки). нормальное значение: 4% и более.	13,3	12,1	-1,2	-9
2. Рентабельность продаж по ЕВІТ (величина прибыли от продаж до уплаты процентов и налогов в каждом рубле выручки).	9,9	8	-1,9	-19,5

Показатели рентабельности	Значения показателя (в %, или в копейках с рубля)		Изменение показателя	
	2021 г.	2022 г.	коп., (гр.3 - гр.2)	± % ((3-2) : 2)
3. Рентабельность продаж по чистой прибыли (величина чистой прибыли в каждом рубле выручки). нормальное значение: 2% и более.	7,4	6,4	-1	-14,2

[За последний период] организация получила прибыль как от продаж, так и в целом от финансово-хозяйственной деятельности, что и обусловило положительные значения всех трех представленных в таблице показателей рентабельности.

Рентабельность продаж за последний год составила 12,1%. Тем не менее, имеет место отрицательная динамика рентабельности продаж по сравнению с данным показателем за аналогичный период прошлого года (01.01–31.12.2021) (-1,2%).

Рентабельность, рассчитанная как отношение прибыли до налогообложения и процентных расходов (ЕВIT) к выручке организации, за последний год составила 8%. Это значит, что в каждом рубле выручки Общество с ограниченной ответственностью "Профавтокомфорт" содержалось 8 коп. прибыли до налогообложения и процентов к уплате.



Далее в таблице представлены три основных показателя, характеризующие рентабельность использования вложенного в предпринимательскую деятельность капитала.

Показатель рентабельности	Значение показателя, %	Расчет показателя
	2022 г.	
Рентабельность собственного капитала (ROE)	6	Отношение чистой прибыли к средней величине собственного капитала. нормальное значение для данной отрасли: 17% и более.
Рентабельность активов (ROA)	6	Отношение чистой прибыли к средней стоимости активов. нормальное значение для данной отрасли: 5% и более.
Прибыль на задействованный капитал (ROCE)	7,5	Отношение прибыли до уплаты процентов и налогов (EBIT) к собственному капиталу и долгосрочным обязательствам.

[За последний период] каждый рубль собственного капитала Общество с ограниченной ответственностью "Профавтокомфорт" обеспечил чистую прибыль в размере 0,06 руб.

за 2022 год рентабельность активов имеет хорошее значение, равное 6%.

3.3. Расчет показателей деловой активности (оборачиваемости)

Далее в таблице рассчитаны показатели оборачиваемости ряда активов, характеризующие скорость возврата вложенных в предпринимательскую деятельность денежных средств, а также показатель оборачиваемости кредиторской задолженности при расчетах с поставщиками и подрядчиками.

Показатель оборачиваемости	Значение в днях	Коэфф. 2022 г.
	2022 г.	
Оборачиваемость оборотных средств (отношение средней величины оборотных активов к среднедневной выручке*; нормальное значение для данной отрасли: 120 и менее дн.)	392	0,9
Оборачиваемость запасов (отношение средней стоимости запасов к среднедневной себестоимости проданных товаров; нормальное значение для данной отрасли: 29 и менее дн.)	–	–
Оборачиваемость кредиторской задолженности (отношение средней величины кредиторской задолженности к среднедневной выручке)	2	156,5
Оборачиваемость активов (отношение средней стоимости активов к среднедневной выручке; нормальное значение для данной отрасли: не более 140 дн.)	392	0,9
Оборачиваемость собственного капитала (отношение средней величины собственного капитала к среднедневной выручке)	389	0,9

* Приведен расчет показателя в днях. Значение коэффициента равно отношению 365 к значению показателя в днях.

Оборачиваемость активов в течение анализируемого периода показывает, что организация получает выручку, равную сумме всех имеющихся активов за 392 календарных дня.

4. Выводы по результатам анализа

Ниже по качественному признаку обобщены важнейшие показатели финансового положения (по состоянию на 31 декабря 2022 г.) и результаты деятельности Общество с ограниченной ответственностью "Профавтокомфорт" за год.

Анализ выявил следующие показатели, положительно характеризующие финансовое положение и результаты деятельности организации:

- коэффициент автономии неоправданно высок (1);
- чистые активы превышают уставный капитал, однако за весь анализируемый период произошло снижение величины чистых активов;
- существенная, по сравнению с общей стоимостью активов организации чистая прибыль (6% за последний год);
- чистая прибыль за последний год составила 20 тыс. руб.

Следующие 3 показателя финансового положения организации имеют исключительно хорошие значения:

- на 31 декабря 2022 г. значение коэффициента обеспеченности собственными оборотными средствами, равное 1, является, без сомнения, хорошим;
- коэффициент покрытия инвестиций полностью соответствует норме (доля собственного капитала и долгосрочных обязательств составляет 100% от общего капитала организации);
- абсолютная финансовая устойчивость по величине излишка собственных оборотных средств.

Следующие 2 показателя результатов деятельности организации имеют нормальные или близкие к нормальным значения:

- незначительное падение рентабельности продаж (-1,2 процентных пункта от рентабельности за аналогичный период прошлого года равной 13,3%);
- за последний год получена прибыль от продаж (38 тыс. руб.), хотя и наблюдалась ее отрицательная динамика по сравнению с аналогичным периодом прошлого года (-91 тыс. руб.).

Среди неудовлетворительных показателей финансового положения и результатов деятельности организации можно выделить такие:

- изменение собственного капитала практически соответствует общему изменению активов организации;
- значительная отрицательная динамика прибыли до процентов к уплате и налогообложения (ЕВIT) на рубль выручки организации (-1,9 коп. от данного показателя рентабельности за аналогичный период прошлого года (01.01–31.12.2021)).

Приведенный анализ свидетельствует о положительном финансовом состоянии Общества с ограниченной ответственностью "Профавтокомфорт", возможности отвечать по своим обязательствам. Финансовое состояние организации позволяют использовать не только внутренние ресурсы, но и привлекать заемные средства.