

Пояснительная записка к бухгалтерской отчетности

1. Сведения об организации

Наименование юридического лица:

Общество с ограниченной ответственностью "АБА"

Идентификационный номер налогоплательщика (ИНН): 7729068708

Код причины постановки на учет (КПП): 770401001

Основным видом деятельности, который является преобладающим и имеет приоритетное значение для организации, является деятельность ресторанов и услуги по доставке продуктов питания (ОКВЭД 56.10).

2. Анализ финансового положения

2.1. Структура имущества и источники его формирования

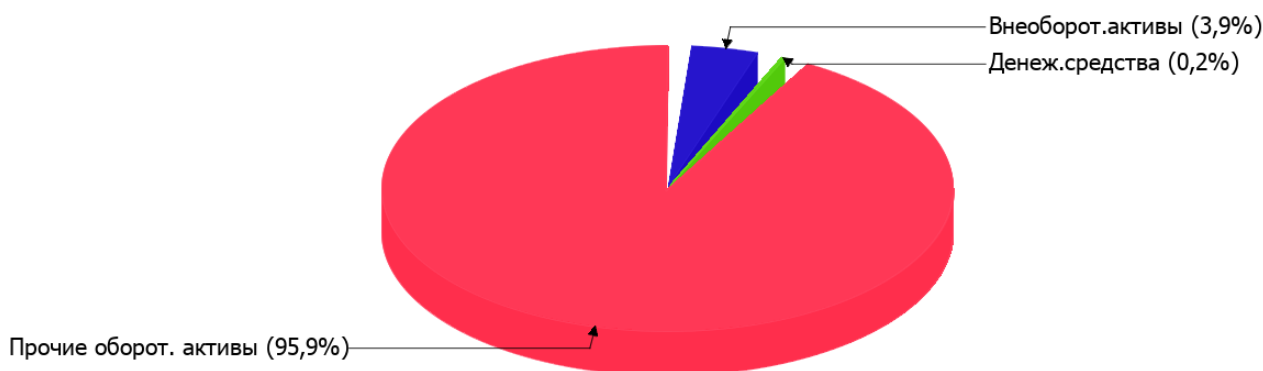
Показатель	Значение показателя				Изменение за анализируемый период	
	в тыс. руб.		в % к валюте баланса		тыс. руб. (гр.3- гр.2)	± % ((гр.3- гр.2) : гр.2)
	31.12.2021	31.12.2022	на начало анализируемого периода (31.12.2021)	на конец анализируемого периода (31.12.2022)		
Актив						
Внеоборотные активы	2 690	3 334	3,2	3,9	+644	+23,9
Оборотные	81 585	81 375	96,8	96,1	-210	-0,3
Пассив						
Собственный капитал	6 005	7 385	7,1	8,7	+1 380	+23
Долгосрочные обязательства	31 618	30 698	37,5	36,2	-920	-2,9
Краткосрочные обязательства	46 652	46 626	55,4	55	-26	-0,1
Валюта баланса	84 275	84 709	100	100	+434	+0,5

* Без доходов будущих периодов, включенных в собственный капитал.

Соотношение основных качественных групп активов организации на 31 декабря 2022 г. характеризуется значительной долей (96,1%) текущих активов и незначительным процентом внеоборотных средств. Активы организации за весь период практически не изменились. Учитывая Несмотря на фактическую неизменность величины активов, необходимо отметить, что собственный капитал увеличился еще в большей степени – на 23%. опережающее увеличение собственного капитала относительно общего изменения активов – фактор положительный.

Наглядно соотношение основных групп активов организации представлено ниже на диаграмме:

Структура активов организации на 31 декабря 2022 г.



Рост активов организации связан с ростом показателя по строке "материальные внеоборотные активы" на **644** тыс. руб. (или **100%** вклада в прирост активов).

Одновременно, в пассиве баланса прирост произошел по строке "капитал и резервы" (**+1 380** тыс. руб., или **100%** вклада в прирост пассивов организации за последний год).

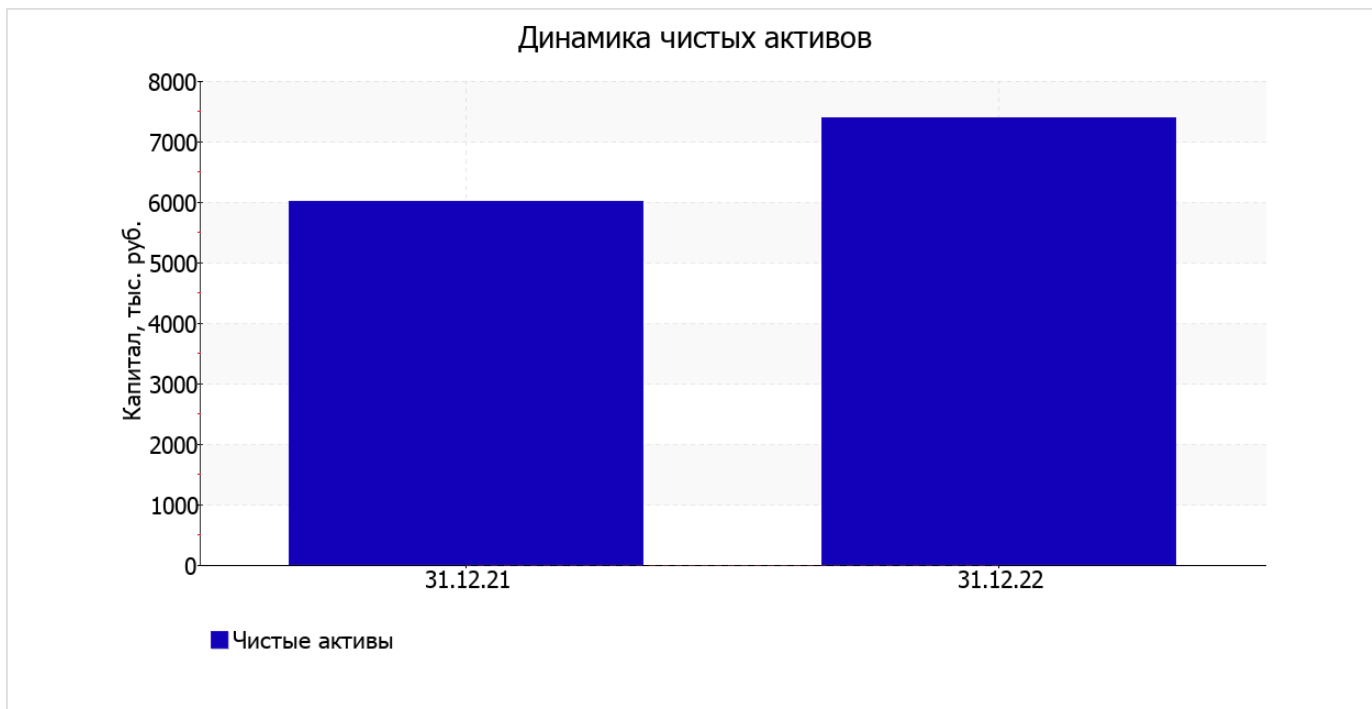
Среди отрицательно изменившихся статей баланса можно выделить "денежные средства и денежные эквиваленты" в активе и "долгосрочные заемные средства" в пассиве (**-157** тыс. руб. и **-920** тыс. руб. соответственно).

собственный капитал организации на последний день анализируемого периода равнялся **7 385,0** тыс. руб. собственный капитал организации в течение анализируемого периода вырос на **1 380,0** тыс. руб., или на **23%**.

2.2. Оценка стоимости чистых активов организации

Показатель	Значение показателя				Изменение	
	в тыс. руб.		в % к валюте баланса		тыс. руб. (гр.3-гр.2)	± % ((гр.3- гр.2) : гр.2)
	31.12.2021	31.12.2022	на начало анализируемого периода (31.12.2021)	на конец анализируемого периода (31.12.2022)		
1. Чистые активы	6 005	7 385	7,1	8,7	+1 380	+23

Имеющаяся величина чистых активов положительно характеризует финансовое положение, полностью удовлетворяя требованиям нормативных актов к величине чистых активов организации. К тому же, определив текущее состояние показателя, следует отметить увеличение чистых активов на **23%** за год. Превышение чистых активов над уставным капиталом и в то же время их увеличение за период говорит о хорошем финансовом положении организации по данному признаку. Ниже на графике представлено изменение чистых активов организации.



2.3. Анализ финансовой устойчивости организации

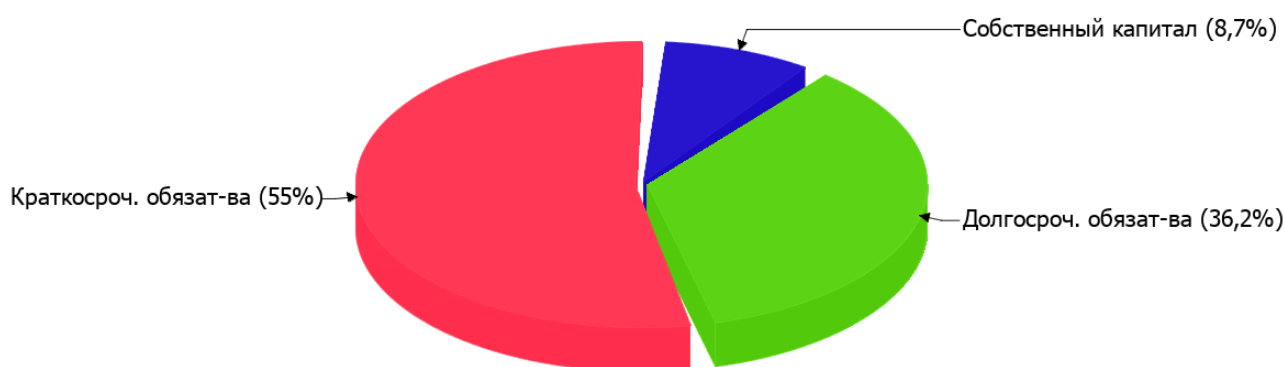
2.3.1. Основные показатели финансовой устойчивости организации

Показатель	Значение показателя		Изменение показателя (гр.3-гр.2)	Описание показателя и его нормативное значение
	31.12.2021	31.12.2022		
Коэффициент автономии	0,07	0,09	+0,02	Отношение собственного капитала к общей сумме капитала. нормальное значение: 0,45 и более (оптимальное 0,55-0,7).
Коэффициент обеспеченности собственными оборотными средствами	0,04	0,05	+0,01	Отношение собственных оборотных средств к оборотным активам. нормальное значение: 0,1 и более.
Коэффициент покрытия инвестиций	0,45	0,45	–	Отношение собственного капитала и долгосрочных обязательств к общей сумме капитала. нормальное значение: не менее 0,75.
Коэффициент обеспеченности запасов	–	–	–	Отношение собственных оборотных средств к стоимости запасов. нормальное значение: 0,5 и более.
Коэффициент краткосрочной задолженности	0,6	0,6	–	Отношение краткосрочной задолженности к общей сумме задолженности.

Коэффициент автономии организации на 31 декабря 2022 г. составил **0,09**. Полученное значение показывает, что ввиду недостатка собственного капитала (**9%** от общего капитала) организация в значительной степени зависит от кредиторов. коэффициент автономии в течение анализируемого периода вырос на **0,02**.

На диаграмме ниже наглядно представлена структура капитала организации:

Структура капитала организации на 31 декабря 2022 г.



коэффициент обеспеченности собственными оборотными средствами на 31 декабря 2022 г. равнялся **0,05**. за весь анализируемый период имело место существенное повышение коэффициента обеспеченности собственными оборотными средствами (**+0,01**). на 31.12.2022 значение коэффициента не удовлетворяет нормативному значению.

коэффициент покрытия инвестиций за весь рассматриваемый период несколько вырос, составил **0,45**. Значение коэффициента на 31 декабря 2022 г. значительно ниже допустимой величины (доля собственного капитала и долгосрочных обязательств в общей сумме капитала организации составляет **45%**).

По коэффициенту краткосрочной задолженности видно, что на последний день анализируемого периода (31.12.2022) доля долгосрочной задолженности в общих долгах Общество с ограниченной ответственностью "АБА" составляет 39,7%. При этом в течение анализируемого периода доля долгосрочной задолженности уменьшилась на 0,7%.

2.4. Ликвидность

Показатель ликвидности	Значение показателя		Изменение показателя (гр.3 - гр.2)	Расчет, рекомендованное значение
	31.12.2021	31.12.2022		
Коэффициент текущей (общей) ликвидности	1,75	1,75	-	Отношение текущих активов к краткосрочным обязательствам. нормальное значение: 2 и более.
Коэффициент абсолютной ликвидности	0,01	<0,01	-0,01	Отношение денежных средств и их эквивалентов к краткосрочным обязательствам. нормальное значение: 0,2 и более.

[На конец периода] коэффициент текущей (общей) ликвидности не укладывается в норму (**1,75** против нормативного значения 2). При этом за анализируемый период коэффициент текущей ликвидности остался неизменным.

Коэффициент абсолютной ликвидности, как и первый коэффициент, имеет значение ниже нормы (**<0,01**). С начала периода коэффициент абсолютной ликвидности практически не изменился.

3. Анализ эффективности деятельности организации

3.1. Обзор результатов деятельности

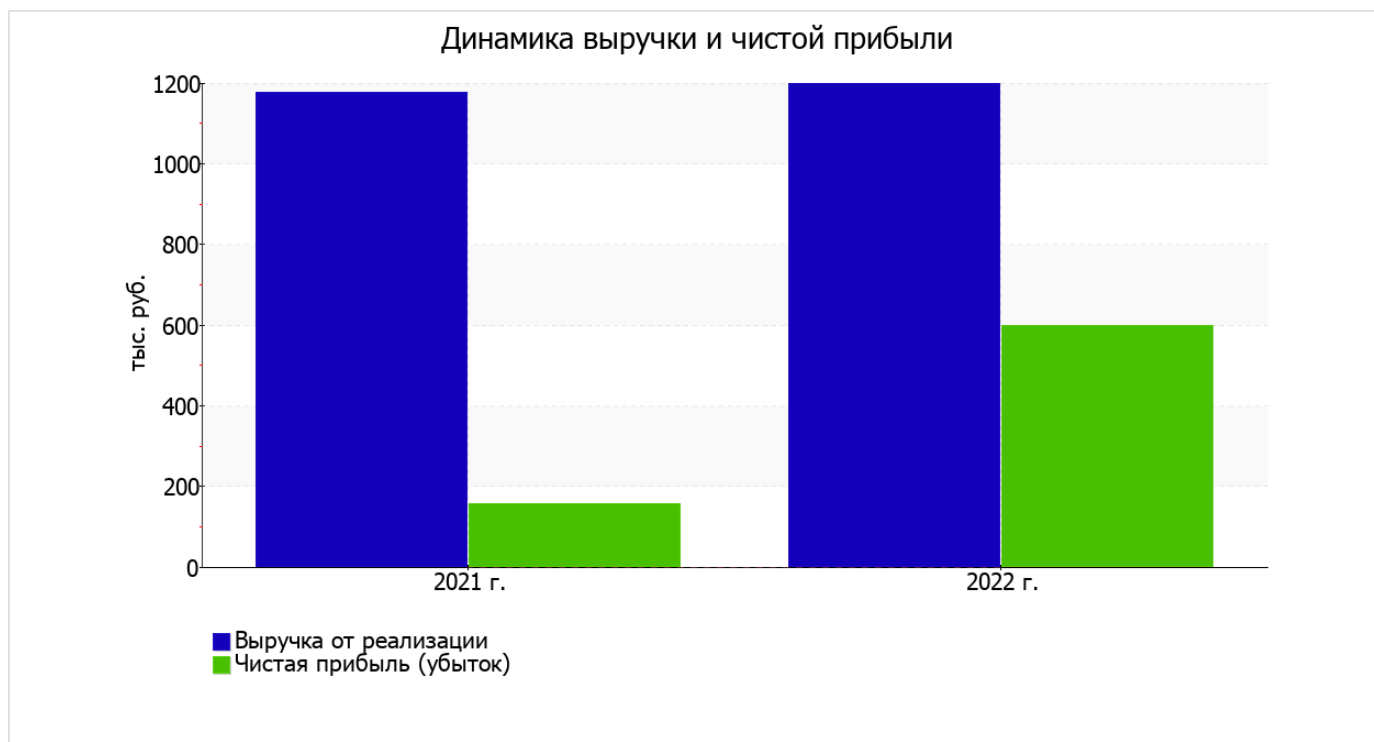
Основные финансовые результаты деятельности Общества с ограниченной ответственностью "АБА" в течение анализируемого периода приведены ниже в таблице.

Из "Отчета о финансовых результатах" следует, что за весь анализируемый период организация получила прибыль от продаж в размере 770 тыс. руб., что составляет 64,2% от выручки. По сравнению с аналогичным периодом прошлого года прибыль от продаж выросла на 324 тыс. руб., или на 72,6%.

По сравнению с прошлым периодом в текущем наблюдалось увеличение выручки от продаж на 24 тыс. руб. при одновременном уменьшении на 300 тыс. руб. расходов по обычной деятельности.

Показатель	Значение показателя, тыс. руб.		Изменение показателя		Средне- годовая величина, тыс. руб.
	2021 г.	2022 г.	тыс. руб. (гр.3 - гр.2)	± % ((3-2) : 2)	
1. Выручка	1 176	1 200	+24	+2	1 188
2. Расходы по обычным видам деятельности	730	430	-300	-41,1	580
3. Прибыль (убыток) от продаж (1-2)	446	770	+324	+72,6	608
4. Прочие доходы и расходы, кроме процентов к уплате	-222	-97	+125	↑	-160
5. ЕВГТ (прибыль до уплаты процентов и налогов) (3+4)	224	673	+449	+3 раза	449
6. Проценты к уплате	-	-	-	-	-
7. Налоги на прибыль (доходы)	67	75	+8	+11,9	71
8. Чистая прибыль (убыток) (5-6-7)	157	598	+441	+3,8 раза	378

Изменение выручки наглядно представлено ниже на графике.



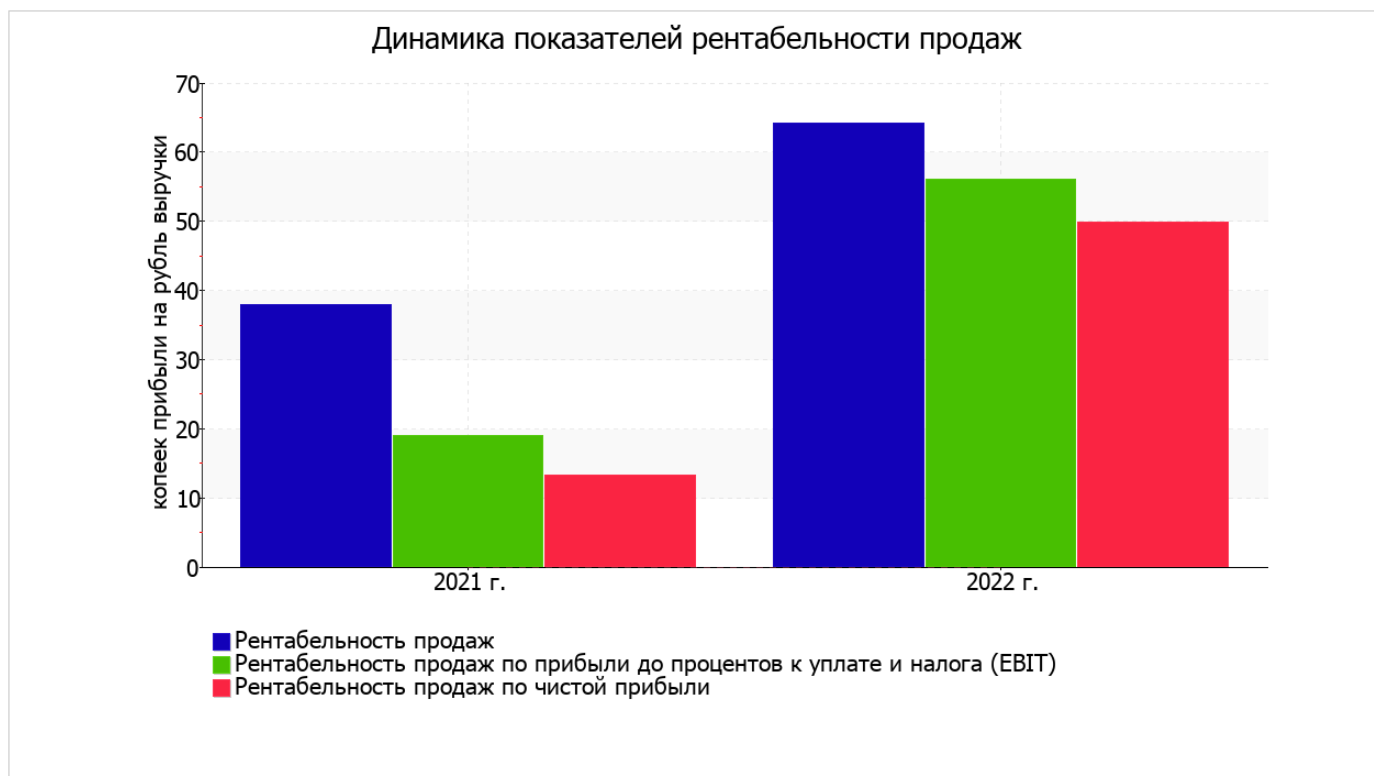
3.2. Анализ рентабельности

Показатели рентабельности	Значения показателя (в %, или в копейках с рубля)		Изменение показателя	
	2021 г.	2022 г.	коп., (гр.3 - гр.2)	± % ((3-2) : 2)
1. Рентабельность продаж (величина прибыли от продаж в каждом рубле выручки). нормальное значение для данной отрасли: 5% и более.	37,9	64,2	+26,3	+69,2
2. Рентабельность продаж по ЕВИТ (величина прибыли от продаж до уплаты процентов и налогов в каждом рубле выручки).	19	56,1	+37,1	+194,4
3. Рентабельность продаж по чистой прибыли (величина чистой прибыли в каждом рубле выручки). нормальное значение для данной отрасли: 3% и более.	13,4	49,8	+36,4	+3,7 раза

Представленные в таблице показатели рентабельности за период с 01.01.2022 по 31.12.2022 имеют положительные значения как следствие прибыльной деятельности Общества с ограниченной ответственностью "АБА".

Рентабельность продаж за 2022 год составила 64,2%. Более того, имеет место рост рентабельности продаж по сравнению с данным показателем за аналогичный период года, предшествующего отчётному, (+26,3%).

Показатель рентабельности, рассчитанный как отношение прибыли до процентов к уплате и налогообложения (ЕВИТ) к выручке организации, за последний год составил 56,1%. То есть в каждом рубле выручки организации содержалось 56,1 коп. прибыли до налогообложения и процентов к уплате.



В следующей таблице представлена рентабельность использования вложенного в предпринимательскую деятельность капитала.

Показатель рентабельности	Значение показателя, %	Расчет показателя
	2022 г.	
Рентабельность собственного капитала (ROE)	8,9	Отношение чистой прибыли к средней величине собственного капитала. нормальное значение: 18% и более.
Рентабельность активов (ROA)	0,7	Отношение чистой прибыли к средней стоимости активов. нормальное значение: 12% и более.
Прибыль на задействованный капитал (ROCE)	1,8	Отношение прибыли до уплаты процентов и налогов (ЕБИТ) к собственному капиталу и долгосрочным обязательствам.

[За последний период] каждый рубль собственного капитала Общество с ограниченной ответственностью "АБА" обеспечил чистую прибыль в размере **0,089** руб.

за 2022 год рентабельность активов имеет значение, не соответствующее нормативному (**0,7%**).

3.3. Расчет показателей деловой активности (оборачиваемости)

В следующей таблице рассчитаны показатели оборачиваемости ряда активов, характеризующие скорость возврата вложенных в предпринимательскую деятельность средств, а также показатель оборачиваемости кредиторской задолженности при расчетах с поставщиками и подрядчиками.

Показатель оборачиваемости	Значение в днях	Коэфф. 2022 г.
	2022 г.	
Оборачиваемость оборотных средств (отношение средней величины оборотных активов к среднедневной выручке*; нормальное значение для данной отрасли: 64 и менее дн.)	24 784	<0,1
Оборачиваемость запасов (отношение средней стоимости запасов к среднедневной себестоимости проданных товаров; нормальное значение для данной отрасли: 20 и менее дн.)	–	–
Оборачиваемость кредиторской задолженности (отношение средней величины кредиторской задолженности к среднедневной выручке)	898	0,4
Оборачиваемость активов (отношение средней стоимости активов к среднедневной выручке; нормальное значение для данной отрасли: 85 и менее дн.)	25 700	<0,1
Оборачиваемость собственного капитала (отношение средней величины собственного капитала к среднедневной выручке)	2 036	0,2

* Приведен расчет показателя в днях. Значение коэффициента равно отношению 365 к значению показателя в днях.

Данные об оборачиваемости активов за весь рассматриваемый период свидетельствуют о том, что организация получает выручку, равную сумме всех имеющихся активов за 25700 календарных дней (т.е. 70 лет).

4. Выводы по результатам анализа

Ниже по качественному признаку обобщены важнейшие показатели финансового положения (по состоянию на 31 декабря 2022 г.) и результаты деятельности Общество с ограниченной ответственностью "АБА" за последний год.

Показатели финансового положения и результатов деятельности организации, имеющие исключительно хорошие значения:

- чистые активы превышают уставный капитал, при этом в течение анализируемого периода наблюдалось увеличение чистых активов;
- положительная динамика рентабельности продаж (+26,3 процентных пункта от рентабельности 37,9% за аналогичный период года, предшествующего отчетному);
- положительная динамика собственного капитала относительно общего изменения активов организации;
- абсолютная финансовая устойчивость по величине излишка собственных оборотных средств;
- за последний год получена прибыль от продаж (770 тыс. руб.), более того наблюдалась положительная динамика по сравнению с аналогичным периодом прошлого года (+324 тыс. руб.);
- чистая прибыль за 2022 год составила 598 тыс. руб. (+441 тыс. руб. по сравнению с аналогичным периодом прошлого года);
- положительная динамика прибыли до процентов к уплате и налогообложения (ЕБИТ) на рубль выручки Общество с ограниченной ответственностью "АБА" (+37,1 коп. к 19 коп. с рубля выручки за такой же период прошлого года).

Среди отрицательных показателей финансового положения и результатов деятельности организации можно выделить такие:

- низкая величина собственного капитала относительно общей величины активов (9%);
- значение коэффициента обеспеченности собственными оборотными средствами (0,05) соответствует норме;
- коэффициент текущей (общей) ликвидности ниже нормального значения;
- недостаточная рентабельность активов (0,7% за последний год).

Среди показателей финансового положения организации, имеющих критические значения, можно выделить такие:

- коэффициент абсолютной ликвидности существенно ниже нормативного значения;
- коэффициент покрытия инвестиций значительно ниже нормы (доля собственного капитала и долгосрочных обязательств в общей сумме капитала организации составляет 45% (нормальное значение: не менее 75%).

Проведенный анализ показывает, что финансовое состояние Общества с ограниченной ответственностью "АБА" не в полной мере соответствует общепринятым стандартам. Тем не менее, угроза банкротства организации не наблюдается, и имеются возможности для продолжения финансово-хозяйственной деятельности.