

Пояснительная записка к бухгалтерской отчетности

1. Сведения об организации

Наименование юридического лица:

Общество с ограниченной ответственностью "КСО МЕНЕДЖМЕНТ"

Идентификационный номер налогоплательщика (ИНН): 7604256872

Код причины постановки на учет (КПП): 760401001

Основным видом деятельности, который является преобладающим и имеет приоритетное значение для организации, является консультирование по вопросам коммерческой деятельности и управления (ОКВЭД 70.22).

2. Анализ финансового положения

2.1. Структура имущества и источники его формирования

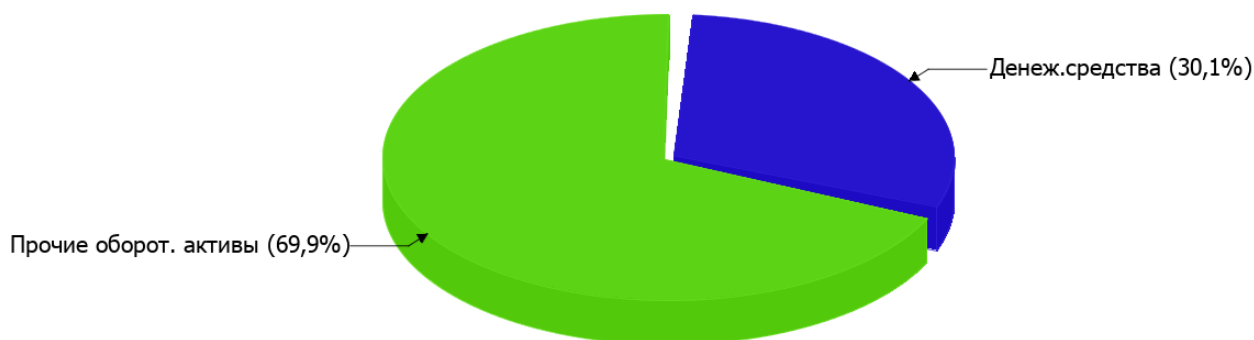
Показатель	Значение показателя				Изменение за анализируемый период	
	в тыс. руб.		в % к валюте баланса		тыс. руб. (гр.3- гр.2)	± % ((гр.3- гр.2) : гр.2)
	31.12.2021	31.12.2022	на начало анализируемого периода (31.12.2021)	на конец анализируемого периода (31.12.2022)		
Актив						
Внеоборотные активы	–	–	–	–	–	–
Оборотные	1 053	1 805	100	100	+752	+71,4
Пассив						
Собственный капитал	668	720	63,4	39,9	+52	+7,8
Долгосрочные обязательства	-36	577	-3,4	32	+613	↑
Краткосрочные обязательства	421	508	40	28,1	+87	+20,7
Валюта баланса	1 053	1 805	100	100	+752	+71,4

* Без доходов будущих периодов, включенных в собственный капитал.

Активы по состоянию на 31.12.2022 характеризуются отсутствием внеоборотных средств при 100% текущих активов. Активы организации за весь период значительно увеличились (на 71,4%). Отмечая значительный рост активов, необходимо учесть, что собственный капитал увеличился в меньшей степени – на 7,8%. отстающее увеличение собственного капитала относительно общего изменения активов следует рассматривать как негативный фактор.

На диаграмме ниже наглядно представлено соотношение основных групп активов организации:

Структура активов организации на 31 декабря 2022 г.



Рост величины активов организации связан с ростом следующих позиций актива бухгалтерского баланса (в скобках указана доля изменения статьи в общей сумме всех положительно изменившихся статей):

- денежные средства и денежные эквиваленты – **387** тыс. руб. (**51,5%**)
- финансовые и другие оборотные активы – **365** тыс. руб. (**48,5%**)

Одновременно, в пассиве баланса прирост наблюдается по строкам:

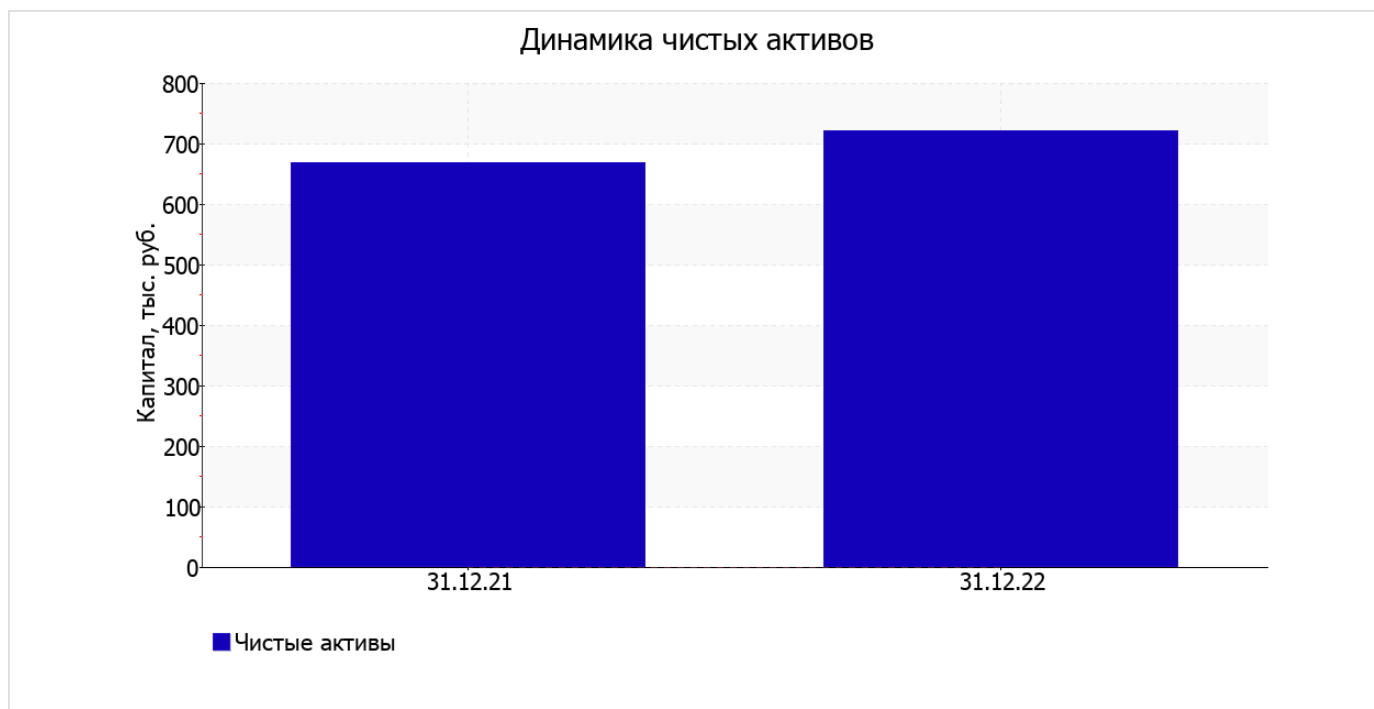
- долгосрочные заемные средства – **613** тыс. руб. (**81,5%**)
- кредиторская задолженность – **87** тыс. руб. (**11,6%**)
- капитал и резервы – **52** тыс. руб. (**6,9%**)

за последний год собственный капитал организации явно вырос до **720** тыс. руб. (**+52** тыс. руб.).

2.2. Оценка стоимости чистых активов организации

Показатель	Значение показателя				Изменение	
	в тыс. руб.		в % к валюте баланса		тыс. руб. (гр.3-гр.2)	± % ((гр.3-гр.2) : гр.2)
	31.12.2021	31.12.2022	на начало анализируемого периода (31.12.2021)	на конец анализируемого периода (31.12.2022)		
1. Чистые активы	668	720	63,4	39,9	+52	+7,8

Имеющаяся величина чистых активов положительно характеризует финансовое положение, полностью удовлетворяя требованиям нормативных актов к величине чистых активов организации. Более того необходимо отметить увеличение чистых активов на **7,8%** за год. Превышение чистых активов над уставным капиталом и в то же время их увеличение за период говорит о хорошем финансовом положении организации по данному признаку. На следующем графике наглядно представлена динамика чистых активов.



2.3. Анализ финансовой устойчивости организации

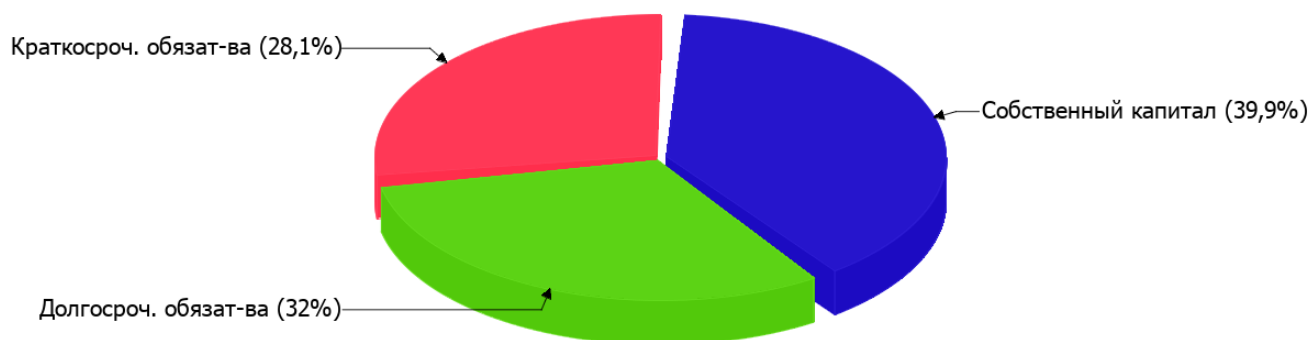
2.3.1. Основные показатели финансовой устойчивости организации

Показатель	Значение показателя		Изменение показателя (гр.3-гр.2)	Описание показателя и его нормативное значение
	31.12.2021	31.12.2022		
Коэффициент автономии	0,63	0,4	-0,23	Отношение собственного капитала к общей сумме капитала. нормальное значение для данной отрасли: 0,5 и более (оптимальное 0,6-0,7).
Коэффициент обеспеченности собственными оборотными средствами	0,63	0,4	-0,23	Отношение собственных оборотных средств к оборотным активам. нормальное значение: 0,1 и более.
Коэффициент покрытия инвестиций	0,6	0,72	+0,12	Отношение собственного капитала и долгосрочных обязательств к общей сумме капитала. нормальное значение: 0,75 и более.
Коэффициент обеспеченности запасов	–	–	–	Отношение собственных оборотных средств к стоимости запасов. нормальное значение: 0,5 и более.
Коэффициент краткосрочной задолженности	1,09	0,47	-0,62	Отношение краткосрочной задолженности к общей сумме задолженности.

Коэффициент автономии организации на 31 декабря 2022 г. составил **0,4**. Полученное значение показывает, что ввиду недостатка собственного капитала (**40%** от общего капитала) организация в значительной степени зависит от кредиторов. коэффициент автономии снизился за весь анализируемый период на **0,23**.

Наглядно структура капитала организации представлена ниже на диаграмме:

Структура капитала организации на 31 декабря 2022 г.



коэффициент обеспеченности собственными оборотными средствами на 31 декабря 2022 г. составил **0,4**, при этом на начало анализируемого периода коэффициент обеспеченности собственными оборотными средствами равнялся **0,63** (изменение **-0,23**). на последний день анализируемого периода значение коэффициента является очень хорошим.

в течение анализируемого периода коэффициент покрытия инвестиций явно вырос до **0,72** (**+0,12**). Значение коэффициента на 31 декабря 2022 г. ниже допустимой величины (доля собственного капитала и долгосрочных обязательств в общей сумме капитала организации составляет только **72%**).

Коэффициент краткосрочной задолженности Общество с ограниченной ответственностью "КСО МЕНЕДЖМЕНТ" показывает на практически равное соотношение краткосрочной и долгосрочной задолженности (46,8% и 53,2% соответственно). При этом за год доля краткосрочной задолженности уменьшилась на 62,5%.

2.4. Ликвидность

Показатель ликвидности	Значение показателя		Изменение показателя (гр.3 - гр.2)	Расчет, рекомендованное значение
	31.12.2021	31.12.2022		
Коэффициент текущей (общей) ликвидности	2,5	3,55	+1,05	Отношение текущих активов к краткосрочным обязательствам. нормальное значение: 2 и более.
Коэффициент абсолютной ликвидности	0,37	1,07	+0,7	Отношение денежных средств и их эквивалентов к краткосрочным обязательствам. нормальное значение: не менее 0,2.

[На конец периода] при норме 2 коэффициент текущей (общей) ликвидности имеет значение **3,55**. При этом за последний год коэффициент вырос на **1,05**.

Коэффициент абсолютной ликвидности, как и первый коэффициент, имеет значение, соответствующее норме (**1,07**). [За весь период] коэффициент абсолютной ликвидности вырос на **0,7**.

3. Анализ эффективности деятельности организации

3.1. Обзор результатов деятельности

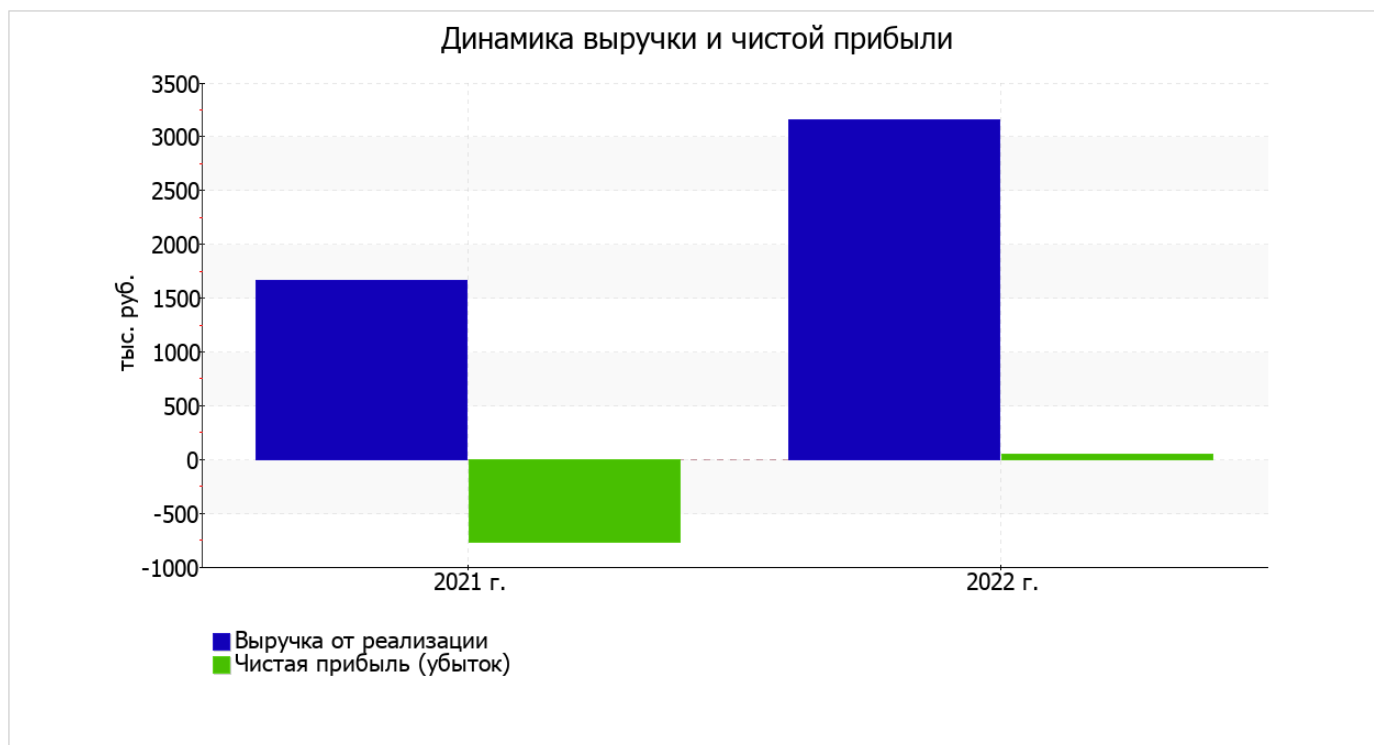
Ниже в таблице приведены основные финансовые результаты деятельности Общество с ограниченной ответственностью "КСО МЕНЕДЖМЕНТ" в течение анализируемого периода и аналогичный период прошлого года.

Как видно из "Отчета о финансовых результатах", за год организация получила прибыль от продаж в размере **154** тыс. руб., что составляет 4,9% от выручки. Данный результат кардинально отличается от аналогичного периода прошлого года, когда был получен убыток в сумме **711** тыс. руб.

По сравнению с прошлым периодом в текущем выросла как выручка от продаж, так и расходы по обычной деятельности (на **1 489** и **624** тыс. руб. соответственно). Причем в процентном отношении изменение выручки (**+89,4%**) опережает изменение расходов (**+26,3%**)

Показатель	Значение показателя, тыс. руб.		Изменение показателя		Средне- годовая величина, тыс. руб.
	2021 г.	2022 г.	тыс. руб. (гр.3 - гр.2)	± % ((3-2) : 2)	
1. Выручка	1 666	3 155	+1 489	+89,4	2 411
2. Расходы по обычным видам деятельности	2 377	3 001	+624	+26,3	2 689
3. Прибыль (убыток) от продаж (1-2)	-711	154	+865	↑	-279
4. Прочие доходы и расходы, кроме процентов к уплате	-7	-11	-4	↓	-9
5. ЕВІТ (прибыль до уплаты процентов и налогов) (3+4)	-718	143	+861	↑	-288
6. Проценты к уплате	—	—	—	—	—
7. Налоги на прибыль (доходы)	49	92	+43	+87,8	71
8. Чистая прибыль (убыток) (5-6-7)	-767	51	+818	↑	-358

Изменение выручки наглядно представлено ниже на графике.



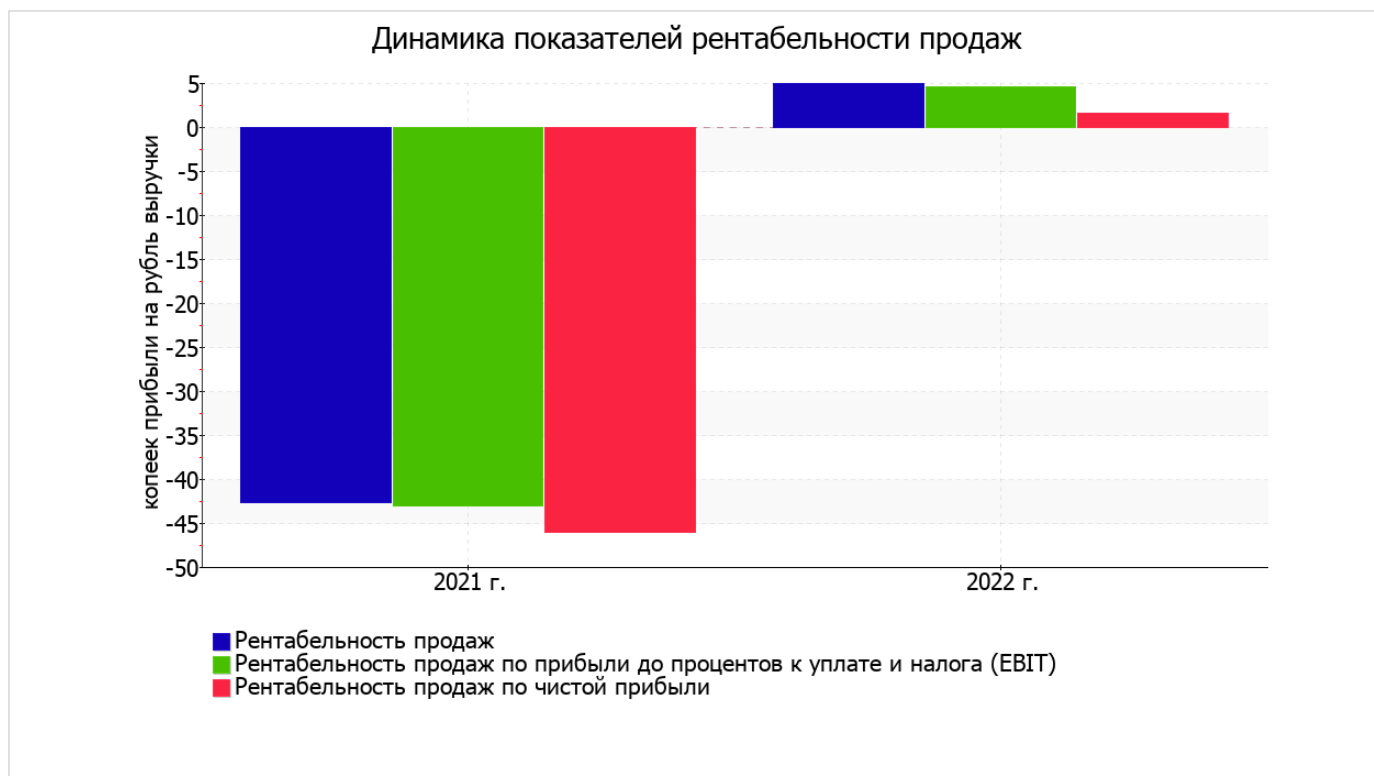
3.2. Анализ рентабельности

Показатели рентабельности	Значения показателя (в %, или в копейках с рубля)		Изменение показателя	
	2021 г.	2022 г.	коп., (гр.3 - гр.2)	± % ((3-2) : 2)
1. Рентабельность продаж (величина прибыли от продаж в каждом рубле выручки). нормальное значение для данной отрасли: 10% и более.	-42,7	4,9	+47,6	↑
2. Рентабельность продаж по ЕВІТ (величина прибыли от продаж до уплаты процентов и налогов в каждом рубле выручки).	-43,1	4,5	+47,6	↑
3. Рентабельность продаж по чистой прибыли (величина чистой прибыли в каждом рубле выручки). нормальное значение для данной отрасли: 6% и более.	-46	1,6	+47,6	↑

Представленные в таблице показатели рентабельности за период с 01.01.2022 по 31.12.2022 имеют положительные значения как следствие прибыльной деятельности Общество с ограниченной ответственностью "КСО МЕНЕДЖМЕНТ".

[За последний период] организация по обычным видам деятельности получила прибыль в размере 4,9 копеек с каждого рубля выручки от реализации. При этом имеет место рост рентабельности обычных видов деятельности по сравнению с данным показателем за аналогичный период прошлого года (01.01–31.12.2021) (+47,6 коп.).

Показатель рентабельности, рассчитанный как отношение прибыли до процентов к уплате и налогообложения (ЕВІТ) к выручке организации, за период с 01.01.2022 по 31.12.2022 составил 4,5%. То есть в каждом рубле выручки Общество с ограниченной ответственностью "КСО МЕНЕДЖМЕНТ" содержалось 4,5 коп. прибыли до налогообложения и процентов к уплате.



Рентабельность использования вложенного в предпринимательскую деятельность капитала представлена в следующей таблице.

Показатель рентабельности	Значение показателя, %	Расчет показателя
	2022 г.	
Рентабельность собственного капитала (ROE)	7,3	Отношение чистой прибыли к средней величине собственного капитала. нормальное значение: не менее 18%.
Рентабельность активов (ROA)	3,6	Отношение чистой прибыли к средней стоимости активов. нормальное значение для данной отрасли: 8% и более.
Прибыль на задействованный капитал (ROCE)	14,8	Отношение прибыли до уплаты процентов и налогов (EBIT) к собственному капиталу и долгосрочным обязательствам.

[За последний период] каждый рубль собственного капитала Общество с ограниченной ответственностью "КСО МЕНЕДЖМЕНТ" принес 0,073 руб. чистой прибыли.

за период с 01.01.2022 по 31.12.2022 значение рентабельности активов (3,6%) соответствует норме.

3.3. Расчет показателей деловой активности (оборачиваемости)

В следующей таблице рассчитаны показатели оборачиваемости ряда активов, характеризующие скорость возврата авансированных на осуществление предпринимательской деятельности средств, а также показатель оборачиваемости кредиторской задолженности при расчетах с поставщиками и подрядчиками.

Показатель оборачиваемости	Значение в днях	Коэфф. 2022 г.
	2022 г.	
Оборачиваемость оборотных средств (отношение средней величины оборотных активов к среднедневной выручке*; нормальное значение для данной отрасли: не более 173 дн.)	165	2,2
Оборачиваемость запасов (отношение средней стоимости запасов к среднедневной себестоимости проданных товаров; нормальное значение для данной отрасли: 4 и менее дн.)	–	–
Оборачиваемость кредиторской задолженности (отношение средней величины кредиторской задолженности к среднедневной выручке)	41	8,9
Оборачиваемость активов (отношение средней стоимости активов к среднедневной выручке; нормальное значение для данной отрасли: 284 и менее дн.)	165	2,2
Оборачиваемость собственного капитала (отношение средней величины собственного капитала к среднедневной выручке)	80	4,5

* Приведен расчет показателя в днях. Значение коэффициента равно отношению 365 к значению показателя в днях.

Оборачиваемость активов за весь анализируемый период показывает, что организация получает выручку, равную сумме всех имеющихся активов за 165 календарных дней.

4. Выводы по результатам анализа

По результатам проведенного анализа выделены и сгруппированы по качественному признаку основные показатели финансового положения (по состоянию на 31 декабря 2022 г.) и результатов деятельности Общество с ограниченной ответственностью "КСО МЕНЕДЖМЕНТ" в течение анализируемого периода.

Среди показателей, исключительно хорошо характеризующих финансовое положение и результаты деятельности Общество с ограниченной ответственностью "КСО МЕНЕДЖМЕНТ", можно выделить такие:

- чистые активы превышают уставный капитал, к тому же они увеличились за анализируемый период;
- значение коэффициента обеспеченности собственными оборотными средствами, равное 0,4, характеризуется как вполне соответствующее нормальному;
- коэффициент текущей (общей) ликвидности полностью соответствует нормативному значению;
- полностью соответствует нормальному значению коэффициент абсолютной ликвидности;
- положительная динамика рентабельности продаж (+47,6 процентных пункта от рентабельности -42,7% за аналогичный период прошлого года (01.01–31.12.2021));
- абсолютная финансовая устойчивость по величине излишка собственных оборотных средств;
- за 2022 год получена прибыль от продаж (154 тыс. руб.), более того наблюдалась положительная динамика по сравнению с аналогичным периодом прошлого года (+865 тыс. руб.);
- чистая прибыль за период 01.01–31.12.2022 составила 51 тыс. руб. (+818 тыс. руб. по сравнению с аналогичным периодом прошлого года);
- положительная динамика прибыли до процентов к уплате и налогообложения (ЕБИТ) на рубль выручки организации (+47,6 коп. к -43,1 коп. с рубля выручки за такой же период прошлого года (01.01–31.12.2021)).

Среди отрицательных показателей финансового положения и результатов деятельности организации можно выделить такие:

- коэффициент автономии имеет неудовлетворительное значение (0,4);
- недостаточная рентабельность активов (3,6% за последний год);
- отрицательное изменение собственного капитала относительно общего изменения активов организации;
- коэффициент покрытия инвестиций ниже нормы (доля собственного капитала и долгосрочных обязательств составляет только 72% от общего капитала организации).

Приведенный анализ свидетельствует о положительном финансовом состоянии Общество с ограниченной ответственностью "КСО МЕНЕДЖМЕНТ", возможности отвечать по своим обязательствам. Финансовое состояние организации позволяют использовать не только внутренние ресурсы, но и привлекать заемные средства.