

# Пояснительная записка к бухгалтерской отчетности

## 1. Сведения об организации

Наименование юридического лица:

ООО "КУБАНСКИЙ ПРОДУКТОВЫЙ ДОМ"

Идентификационный номер налогоплательщика (ИНН): 2312091984

Код причины постановки на учет (КПП): 231201001

Основным видом деятельности, который является преобладающим и имеет приоритетное значение для организации, является торговля оптовая молочными продуктами (ОКВЭД 46.33.1).

## 2. Анализ финансового положения ООО "КУБАНСКИЙ ПРОДУКТОВЫЙ ДОМ"

### 2.1. Структура имущества и источники его формирования

Показатель	Значение показателя				Изменение за анализируемый период	
	в тыс. руб.		в % к валюте баланса		тыс. руб. (гр.3-гр.2)	± % ((гр.3-гр.2) : гр.2)
	31.12.2021	31.12.2022	на начало анализируемого периода (31.12.2021)	на конец анализируемого периода (31.12.2022)		
Актив						
1. Внеоборотные активы	9 542	11 503	5	7,5	+1 961	+20,6
в том числе: основные средства	9 542	11 503	5	7,5	+1 961	+20,6
нематериальные активы	–	–	–	–	–	–
2. Оборотные, всего	182 518	142 328	95	92,5	-40 190	-22
в том числе: запасы	48 237	61 790	25,1	40,2	+13 553	+28,1
дебиторская задолженность	67 269	72 589	35	47,2	+5 320	+7,9
денежные средства и краткосрочные финансовые вложения	66 817	7 668	34,8	5	-59 149	-88,5
Пассив						
1. Собственный капитал	149 101	114 377	77,6	74,4	-34 724	-23,3
2. Долгосрочные обязательства, всего	9 000	9 000	4,7	5,9	–	–
в том числе: заемные средства	9 000	9 000	4,7	5,9	–	–
3. Краткосрочные обязательства*, всего	33 959	30 454	17,7	19,8	-3 505	-10,3

Показатель	Значение показателя				Изменение за анализируемый период	
	в тыс. руб.		в % к валюте баланса		тыс. руб. (гр.3-гр.2)	± % ((гр.3-гр.2) : гр.2)
	31.12.2021	31.12.2022	на начало анализируемого периода (31.12.2021)	на конец анализируемого периода (31.12.2022)		
в том числе: заемные средства	73	69	<0,1	<0,1	-4	-5,5
Валюта баланса	192 060	153 831	100	100	-38 229	-19,9

\* Без доходов будущих периодов, возникших в связи с безвозмездным получением имущества и государственной помощи, включенных в собственный капитал.

Активы на 31 декабря 2022 г. характеризуются большей долей (92,5%) текущих активов и малым процентом внеоборотных средств. Активы организации за весь период уменьшились на **38 229** тыс. руб. (на **19,9%**). Отмечая снижение активов, необходимо учесть, что собственный капитал уменьшился еще в большей степени – на **23,3%**. опережающее снижение собственного капитала относительно общего изменения активов является негативным показателем.

Наглядно соотношение основных групп активов организации представлено ниже на диаграмме:



Снижение активов организации связано со снижением показателя по строке "денежные средства и денежные эквиваленты" на **59 149** тыс. руб. (или **100%** вклада в снижение активов).

Одновременно, в пассиве баланса наибольшее снижение наблюдается по строкам:

- нераспределенная прибыль (непокрытый убыток) – **34 884** тыс. руб. (**90,9%**)
- кредиторская задолженность – **3 501** тыс. руб. (**9,1%**)

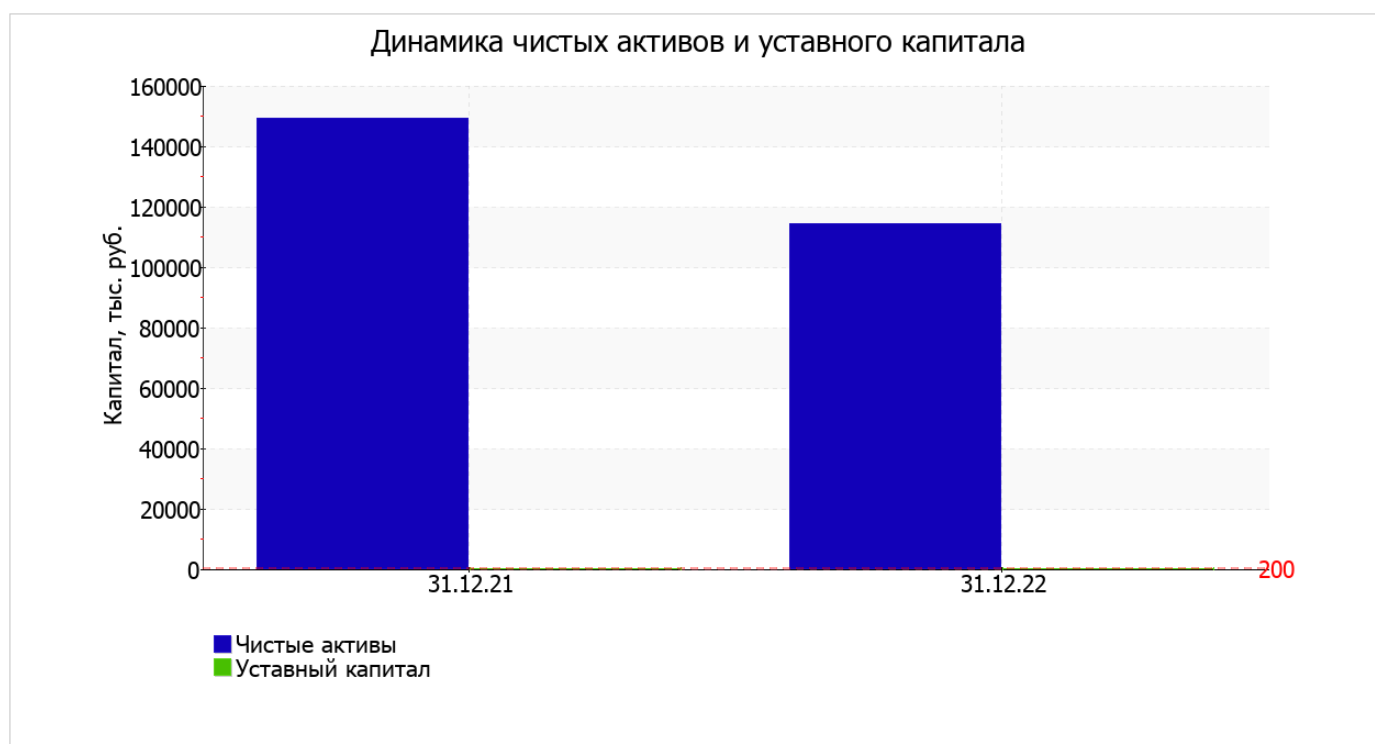
Среди положительно изменившихся статей баланса можно выделить "запасы" в активе и "уставный капитал (складочный капитал, уставный фонд, вклады товарищей)" в пассиве (**+13 553** тыс. руб. и **+160** тыс. руб. соответственно).

С **149 101,0** тыс. руб. до **114 377,0** тыс. руб. снизился собственный капитал организации за год.

## 2.2. Чистые активы организации

Показатель	Значение показателя				Изменение	
	в тыс. руб.		в % к валюте баланса		тыс. руб. (гр.3-гр.2)	± % ((гр.3-гр.2) : гр.2)
	31.12.2021	31.12.2022	на начало анализируемого периода (31.12.2021)	на конец анализируемого периода (31.12.2022)		
1. Чистые активы	149 101	114 377	77,6	74,4	-34 724	-23,3
2. Уставный капитал	40	200	<0,1	0,1	+160	+5 раз
3. Превышение чистых активов над уставным капиталом (стр.1-стр.2)	149 061	114 177	77,6	74,2	-34 884	-23,4

Чистые активы организации по состоянию на 31.12.2022 namного (в **571,9** раза) превышают уставный капитал. Это положительно характеризует финансовое положение, полностью удовлетворяя требованиям нормативных актов к величине чистых активов организации. При этом необходимо отметить снижение чистых активов на **23,3%** за весь анализируемый период. Несмотря на нормальную относительно уставного капитала величину чистых активов, их дальнейшее снижение может привести к ухудшению данного соотношения. На следующем графике наглядно представлена динамика чистых активов и уставного капитала организации.



## 2.3. Анализ финансовой устойчивости организации

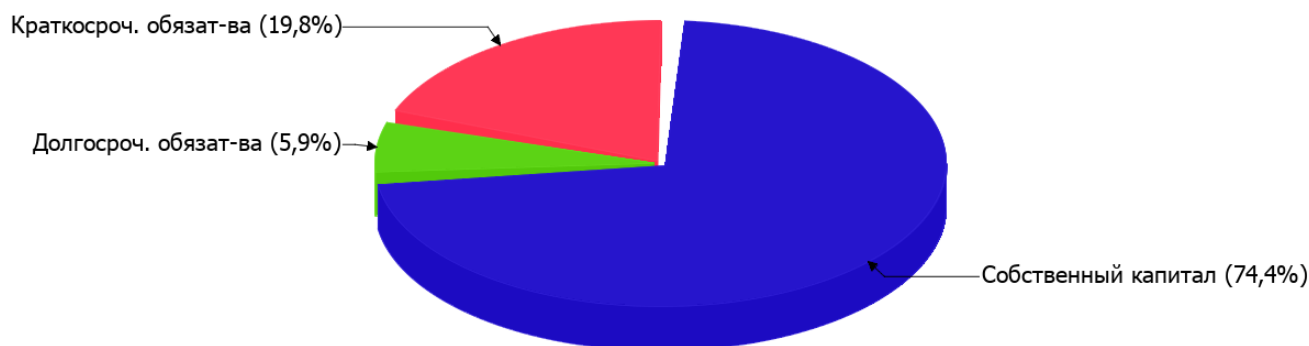
### 2.3.1. Основные показатели финансовой устойчивости организации

Показатель	Значение показателя		Изменение показателя (гр.3-гр.2)	Описание показателя и его нормативное значение
	31.12.2021	31.12.2022		
Коэффициент автономии	0,78	0,74	-0,04	Отношение собственного капитала к общей сумме капитала. нормальное значение для данной отрасли: 0,4 и более (оптимальное 0,5-0,7).
Коэффициент обеспеченности собственными оборотными средствами	0,76	0,72	-0,04	Отношение собственных оборотных средств к оборотным активам. нормальное значение: 0,1 и более.
Коэффициент покрытия инвестиций	0,82	0,8	-0,02	Отношение собственного капитала и долгосрочных обязательств к общей сумме капитала. нормальное значение для данной отрасли: 0,65 и более.
Коэффициент маневренности собственного капитала	0,94	0,9	-0,04	Отношение собственных оборотных средств к источникам собственных средств. нормальное значение для данной отрасли: 0,2 и более.
Коэффициент обеспеченности запасов	2,89	1,66	-1,23	Отношение собственных оборотных средств к стоимости запасов. нормальное значение: 0,5 и более.
Коэффициент краткосрочной задолженности	0,79	0,77	-0,02	Отношение краткосрочной задолженности к общей сумме задолженности.

Коэффициент автономии организации на 31 декабря 2022 г. составил **0,74**. Данный коэффициент характеризует степень зависимости организации от заемного капитала. Полученное здесь значение говорит о слишком осторожном отношении ООО "КУБАНСКИЙ ПРОДУКТОВЫЙ ДОМ" к привлечению заемных денежных средств (собственный капитал составляет **74%** в общем капитале организации). в течение анализируемого периода коэффициент автономии несильно снизился (**-0,04**).

Структура капитала организации представлена ниже на диаграмме:

## Структура капитала организации на 31 декабря 2022 г.



коэффициент обеспеченности собственными оборотными средствами на 31.12.2022 равнялся **0,72**. за весь рассматриваемый период имело место ощутимое снижение коэффициента обеспеченности собственными оборотными средствами на **0,04**. на 31 декабря 2022 г. коэффициент демонстрирует очень хорошее значение.

за весь рассматриваемый период наблюдалось некоторое снижение коэффициента покрытия инвестиций с **0,82** до **0,8** (на **0,02**). Значение коэффициента на последний день анализируемого периода (31.12.2022) вполне соответствует норме (доля собственного капитала и долгосрочных обязательств в общей сумме капитала организации составляет **80%**).

С **2,89** до **1,66** (**-1,23**) снизился коэффициент обеспеченности материальных запасов за год. на 31 декабря 2022 г. значение коэффициента обеспеченности материальных запасов можно характеризовать как вполне соответствующее нормальному.

По коэффициенту краткосрочной задолженности видно, что величина краткосрочной кредиторской задолженности организации значительно превосходит величину долгосрочной задолженности (77,2% и 22,8% соответственно). При этом за весь анализируемый период доля долгосрочной задолженности выросла на 1,9%.

## 2.4. Ликвидность

Показатель ликвидности	Значение показателя		Изменение показателя (гр.3 - гр.2)	Расчет, рекомендованное значение
	31.12.2021	31.12.2022		
1. Коэффициент текущей (общей) ликвидности	5,37	4,67	-0,7	Отношение текущих активов к краткосрочным обязательствам. нормальное значение для данной отрасли: 1,8 и более.
2. Коэффициент быстрой (промежуточной) ликвидности	3,95	2,64	-1,31	Отношение ликвидных активов к краткосрочным обязательствам. нормальное значение: 1 и более.
3. Коэффициент абсолютной ликвидности	1,97	0,25	-1,72	Отношение высоколиквидных активов к краткосрочным обязательствам. нормальное значение: 0,2 и более.

[На конец периода] коэффициент текущей (общей) ликвидности полностью укладывается в норму (**4,67** при нормативном значении 1,8). При этом за весь анализируемый период имело место ухудшение значения показателя – коэффициент снизился на **-0,7**.

Для коэффициента быстрой ликвидности нормативным значением является 1. В данном случае его значение составило **2,64**. Это говорит о наличии у организации ликвидных активов, которыми можно погасить наиболее срочные обязательства.

Третий из коэффициентов, характеризующий способность организации погасить всю или часть краткосрочной задолженности за счет денежных средств и краткосрочных финансовых вложений, имеет значение, соответствующее допустимому (**0,25**). Несмотря на это следует отметить, что за весь анализируемый период коэффициент абсолютной ликвидности снизился на **-1,72**.

### 3. Анализ эффективности деятельности организации

#### 3.1. Обзор результатов деятельности

В приведенной ниже таблице обобщены основные финансовые результаты деятельности ООО "КУБАНСКИЙ ПРОДУКТОВЫЙ ДОМ" в течение анализируемого периода и аналогичный период прошлого года.

Из "Отчета о финансовых результатах" следует, что за последний год организация получила прибыль от продаж в размере **20 992** тыс. руб., что составляет 1,2% от выручки. По сравнению с аналогичным периодом прошлого года прибыль от продаж снизилась на **17 154** тыс. руб., или на **45%**.

По сравнению с прошлым периодом в текущем выросла как выручка от продаж, так и расходы по обычным видам деятельности (на **51 570** и **68 724** тыс. руб. соответственно). Причем в процентном отношении изменение расходов (**+4,1%**) опережает изменение выручки (**+3%**)

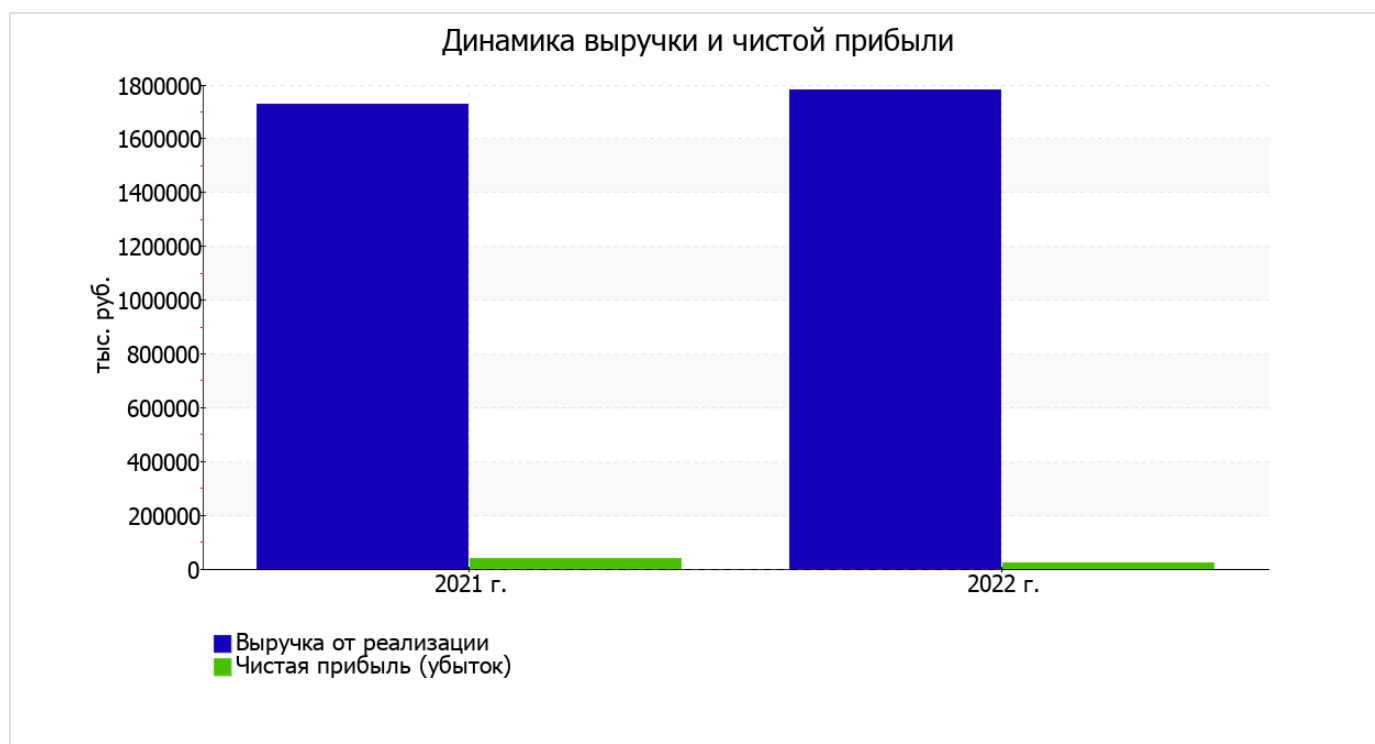
Обратив внимание на строку 2220 формы №2 можно отметить, что организация как и в прошлом году не использовала возможность учитывать общехозяйственные расходы в качестве условно-постоянных, включая их ежемесячно в себестоимость производимой продукции (выполняемых работ, оказываемых услуг). Это и обусловило отсутствие показателя "Управленческие расходы" за отчетный период в форме №2.

прибыль от прочих операций в течение анализируемого периода составила **8 389** тыс. руб., что на 583 тыс. руб. (7,5%) больше, чем прибыль за аналогичный период прошлого года. При этом величина прибыли от прочих операций составляет 40% от абсолютной величины прибыли от продаж за анализируемый период.

Показатель	Значение показателя, тыс. руб.		Изменение показателя		Средне-годовая величина, тыс. руб.
	2021 г.	2022 г.	тыс. руб. (гр.3 - гр.2)	± % ((3-2) : 2)	
1. Выручка	1 728 126	1 779 696	+51 570	+3	1 753 911
2. Расходы по обычным видам деятельности	1 689 980	1 758 704	+68 724	+4,1	1 724 342
3. Прибыль (убыток) от продаж (1-2)	38 146	20 992	-17 154	-45	29 569
4. Прочие доходы и расходы, кроме процентов к уплате	8 153	9 511	+1 358	+16,7	8 832
5. ЕВІТ (прибыль до уплаты процентов и налогов) (3+4)	46 299	30 503	-15 796	-34,1	38 401
6. Проценты к уплате	347	1 122	+775	+3,2 раза	735
7. Налог на прибыль, изменение налоговых активов и прочее	-8 529	-6 265	+2 264	↑	-7 397
8. Чистая прибыль (убыток) (5-6+7)	37 423	23 116	-14 307	-38,2	30 270
Справочно: Совокупный финансовый результат периода	37 423	23 116	-14 307	-38,2	30 270

Показатель	Значение показателя, тыс. руб.		Изменение показателя		Средне-годовая величина, тыс. руб.
	2021 г.	2022 г.	тыс. руб. (гр.3 - гр.2)	± % ((3-2) : 2)	
Изменение за период нераспределенной прибыли (непокрытого убытка) по данным бухгалтерского баланса (измен. стр. 1370)	x	-34 884	x	x	x

Ниже на графике наглядно представлено изменение выручки и прибыли ООО "КУБАНСКИЙ ПРОДУКТОВЫЙ ДОМ" в течение всего анализируемого периода.



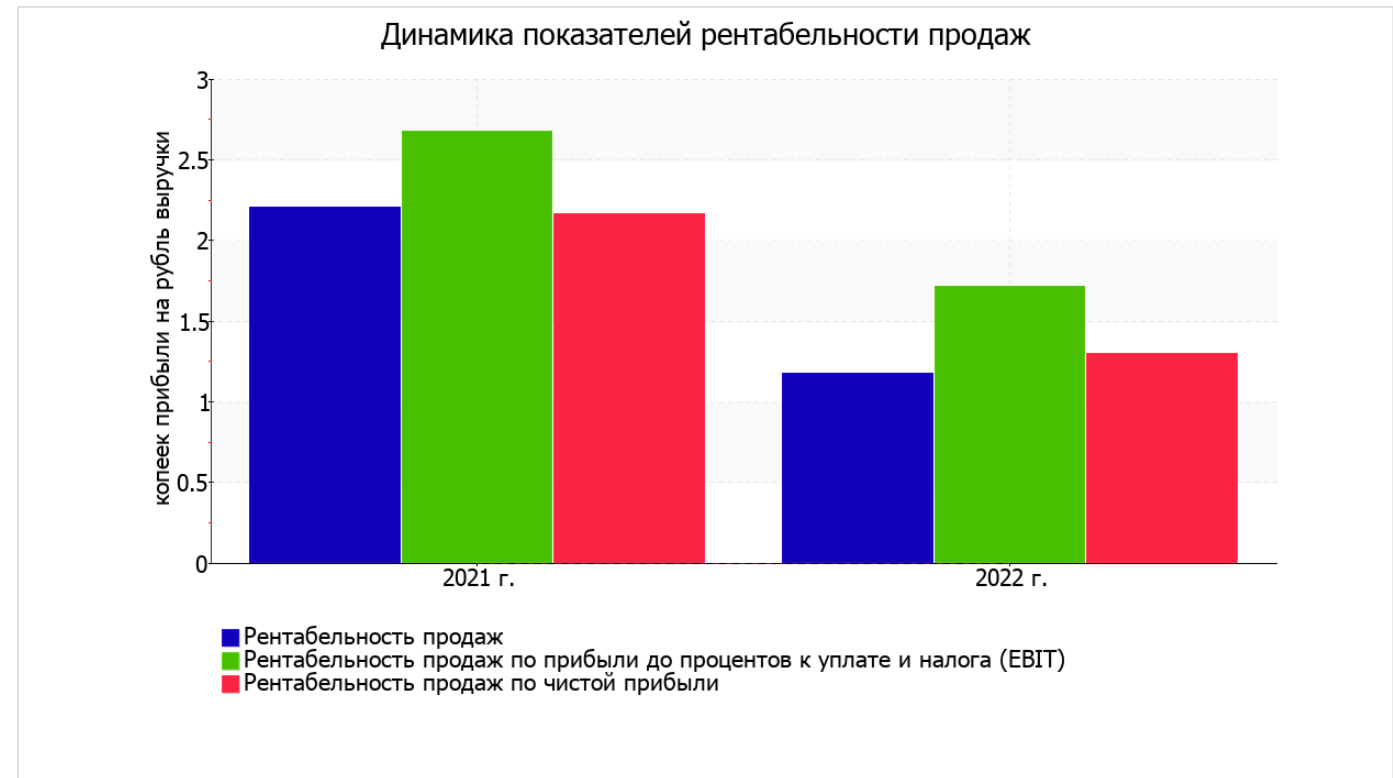
### 3.2. Анализ рентабельности

Показатели рентабельности	Значения показателя (в %, или в копейках с рубля)		Изменение показателя	
	2021 г.	2022 г.	коп., (гр.3 - гр.2)	± % ((3-2) : 2)
1. Рентабельность продаж (величина прибыли от продаж в каждом рубле выручки). нормальное значение для данной отрасли: 4% и более.	2,2	1,2	-1	-46,6
2. Рентабельность продаж по ЕВІТ (величина прибыли от продаж до уплаты процентов и налогов в каждом рубле выручки).	2,7	1,7	-1	-36
3. Рентабельность продаж по чистой прибыли (величина чистой прибыли в каждом рубле выручки). нормальное значение для данной отрасли: 2% и более.	2,2	1,3	-0,9	-40

Представленные в таблице показатели рентабельности за 2022 год имеют положительные значения как следствие прибыльной деятельности ООО "КУБАНСКИЙ ПРОДУКТОВЫЙ ДОМ".

Рентабельность продаж за последний год составила 1,2%. Однако имеет место отрицательная динамика рентабельности продаж по сравнению с данным показателем за аналогичный период года, предшествующего отчётному, (-1%).

Показатель рентабельности, рассчитанный как отношение прибыли до процентов к уплате и налогообложения (EBIT) к выручке организации, за 2022 год составил 1,7%. То есть в каждом рубле выручки организации содержалось 1,7 коп. прибыли до налогообложения и процентов к уплате.



В следующей таблице представлена рентабельность использования вложенного в предпринимательскую деятельность капитала.

Показатель рентабельности	Значение показателя, %	Расчет показателя
	2022 г.	
Рентабельность собственного капитала (ROE)	17,5	Отношение чистой прибыли к средней величине собственного капитала. нормальное значение для данной отрасли: 14% и более.
Рентабельность активов (ROA)	13,4	Отношение чистой прибыли к средней стоимости активов. нормальное значение для данной отрасли: 5% и более.
Прибыль на задействованный капитал (ROCE)	21,7	Отношение прибыли до уплаты процентов и налогов (EBIT) к собственному капиталу и долгосрочным обязательствам.

[За последний период] каждый рубль собственного капитала организации обеспечил 0,175 руб. чистой прибыли.

за 2022 год значение рентабельности активов, равное 13,4%, является, без сомнения, хорошим.



### 3.3. Деловая активность (оборачиваемость активов и обязательств)

В следующей таблице рассчитаны показатели оборачиваемости ряда активов, характеризующие скорость возврата вложенных в предпринимательскую деятельность средств, а также показатель оборачиваемости кредиторской задолженности при расчетах с поставщиками и подрядчиками.

Показатель оборачиваемости	Значение в днях	Коэфф. 2022 г.
	2022 г.	
Оборачиваемость оборотных средств (отношение средней величины оборотных активов к среднедневной выручке*; нормальное значение для данной отрасли: 109 и менее дн.)	33	11
Оборачиваемость запасов (отношение средней стоимости запасов к среднедневной себестоимости проданных товаров; нормальное значение для данной отрасли: 23 и менее дн.)	11	32
Оборачиваемость дебиторской задолженности (отношение средней величины дебиторской задолженности к среднедневной выручке; нормальное значение для данной отрасли: 45 и менее дн.)	14	25,5
Оборачиваемость кредиторской задолженности (отношение средней величины кредиторской задолженности к среднедневной выручке)	7	55,4
Оборачиваемость активов (отношение средней стоимости активов к среднедневной выручке; нормальное значение для данной отрасли: 117 и менее дн.)	35	10,3
Оборачиваемость собственного капитала (отношение средней величины собственного капитала к среднедневной выручке)	27	13,5

\* Приведен расчет показателя в днях. Значение коэффициента равно отношению 365 к значению показателя в днях.

Оборачиваемость активов за весь анализируемый период показывает, что общество получает выручку, равную сумме всех имеющихся активов за 35 календарных дней. О размере материально-производственных запасов можно судить по следующему соотношению: требуется 11 дней, чтобы расходы по обычным видам деятельности составили величину среднегодового остатка запасов.

## 4. Выводы по результатам анализа

Ниже по качественному признаку обобщены важнейшие показатели финансового положения и результаты деятельности ООО "КУБАНСКИЙ ПРОДУКТОВЫЙ ДОМ" за весь рассматриваемый период.

Среди показателей, имеющих исключительно хорошие значения, можно выделить следующие:

- коэффициент обеспеченности собственными оборотными средствами демонстрирует вполне соответствующее нормальному значению – 0,72;
- коэффициент текущей (общей) ликвидности полностью соответствует нормативному значению;
- коэффициент быстрой (промежуточной) ликвидности полностью соответствует нормативному значению;
- коэффициент абсолютной ликвидности полностью соответствует нормальному значению;
- значительная, по сравнению с общей стоимостью активов организации прибыль (13,4% за период 01.01–31.12.2022);
- коэффициент покрытия инвестиций полностью соответствует норме (доля собственного капитала и долгосрочных обязательств составляет 80% от общего капитала организации);
- абсолютная финансовая устойчивость по величине излишка собственных оборотных средств.

Среди положительных показателей финансового положения и результатов деятельности организации можно выделить такие:

- доля собственного капитала неоправданно высока (74%);
- чистые активы превышают уставный капитал, однако за весь анализируемый период произошло снижение величины чистых активов;
- прибыль от финансово-хозяйственной деятельности за период 01.01–31.12.2022 составила 23 116 тыс. руб.

Показатели финансового положения и результатов деятельности организации, имеющие нормальные или близкие к нормальным значения:

- не в полной мере соблюдается нормальное соотношение активов по степени ликвидности и обязательств по сроку погашения;
- за период 01.01–31.12.2022 получена прибыль от продаж (20 992 тыс. руб.), однако наблюдалась ее отрицательная динамика по сравнению с аналогичным периодом прошлого года (-17 154 тыс. руб.).

Показатели результатов деятельности организации, имеющие неудовлетворительные значения:

- значительная отрицательная динамика рентабельности продаж (-1 процентных пункта от рентабельности за аналогичный период года, предшествующего отчетному, равной 2,2%);
- значительное падение прибыли до процентов к уплате и налогообложения (ЕВІТ) на рубль выручки ООО "КУБАНСКИЙ ПРОДУКТОВЫЙ ДОМ" (-1 коп. от аналогичного показателя рентабельности за аналогичный период года, предшествующего отчетному).

В ходе анализа был получен следующий показатель, имеющий критическое значение – отрицательное изменение собственного капитала относительно общего изменения активов организации.

Анализ свидетельствует об очень хорошем финансовом состоянии организации, ее способности отвечать по своим обязательствам перед кредиторами. Финансовое состояние организации позволяет отнести ее к категории надежных заемщиков и дает возможность рассчитывать на получение кредитов.