

Пояснительная записка к бухгалтерской отчетности

1. Сведения об организации

Наименование юридического лица:

ООО "КУРТАМЫШСКАЯ ОХОТА"

Идентификационный номер налогоплательщика (ИНН): 4511008945

Код причины постановки на учет (КПП): 451101001

Основным видом деятельности, который является преобладающим и имеет приоритетное значение для организации, является охота, отлов и отстрел диких животных, включая предоставление услуг в этих областях (ОКВЭД 01.70).

2. Анализ финансового положения

2.1. Структура имущества и источники его формирования

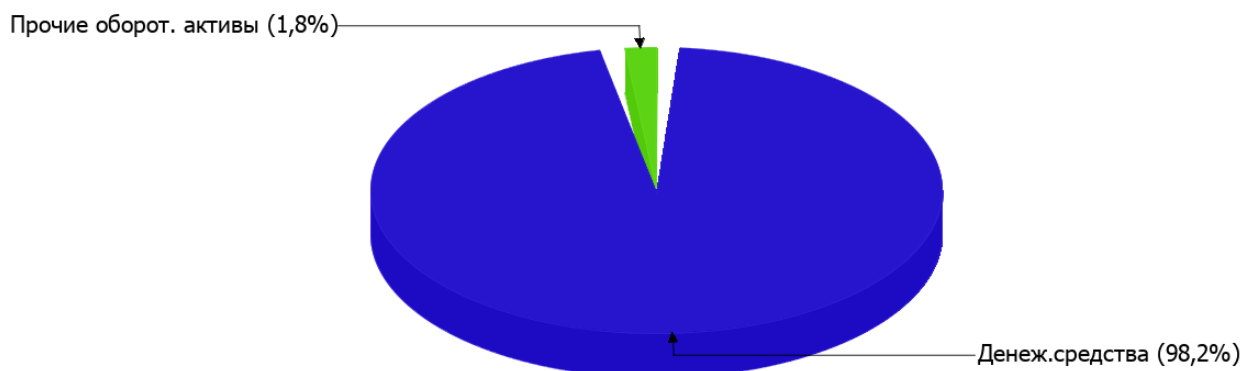
Показатель	Значение показателя				Изменение за анализируемый период	
	в тыс. руб.		в % к валюте баланса		тыс. руб. (гр.3- гр.2)	± % ((гр.3- гр.2) : гр.2)
	31.12.2021	31.12.2022	на начало анализируемого периода (31.12.2021)	на конец анализируемого периода (31.12.2022)		
Актив						
Внеоборотные активы	–	–	–	–	–	–
Оборотные	935	815	100	100	-120	-12,8
Пассив						
Собственный капитал	805	813	86,1	99,8	+8	+1
Долгосрочные обязательства	–	–	–	–	–	–
Краткосрочные обязательства	130	2	13,9	0,2	-128	-98,5
Валюта баланса	935	815	100	100	-120	-12,8

* Без доходов будущих периодов, включенных в собственный капитал.

Активы по состоянию на 31.12.2022 характеризуются отсутствием внеоборотных средств при 100% текущих активов. Активы организации за весь период уменьшились на 120 тыс. руб. (на 12,8%). Хотя имело место снижение активов, собственный капитал увеличился на 1%, что, в целом, свидетельствует о положительной динамике имущественного положения организации.

Структура активов организации в разрезе основных групп представлена ниже на диаграмме:

Структура активов организации на 31 декабря 2022 г.



Снижение активов организации связано со снижением показателя по строке "финансовые и другие оборотные активы" на **133** тыс. руб. (или **100%** вклада в снижение активов).

Одновременно, в пассиве баланса снижение произошло по строке "кредиторская задолженность" (**-128** тыс. руб., или **100%** вклада в снижение пассивов организации за весь анализируемый период).

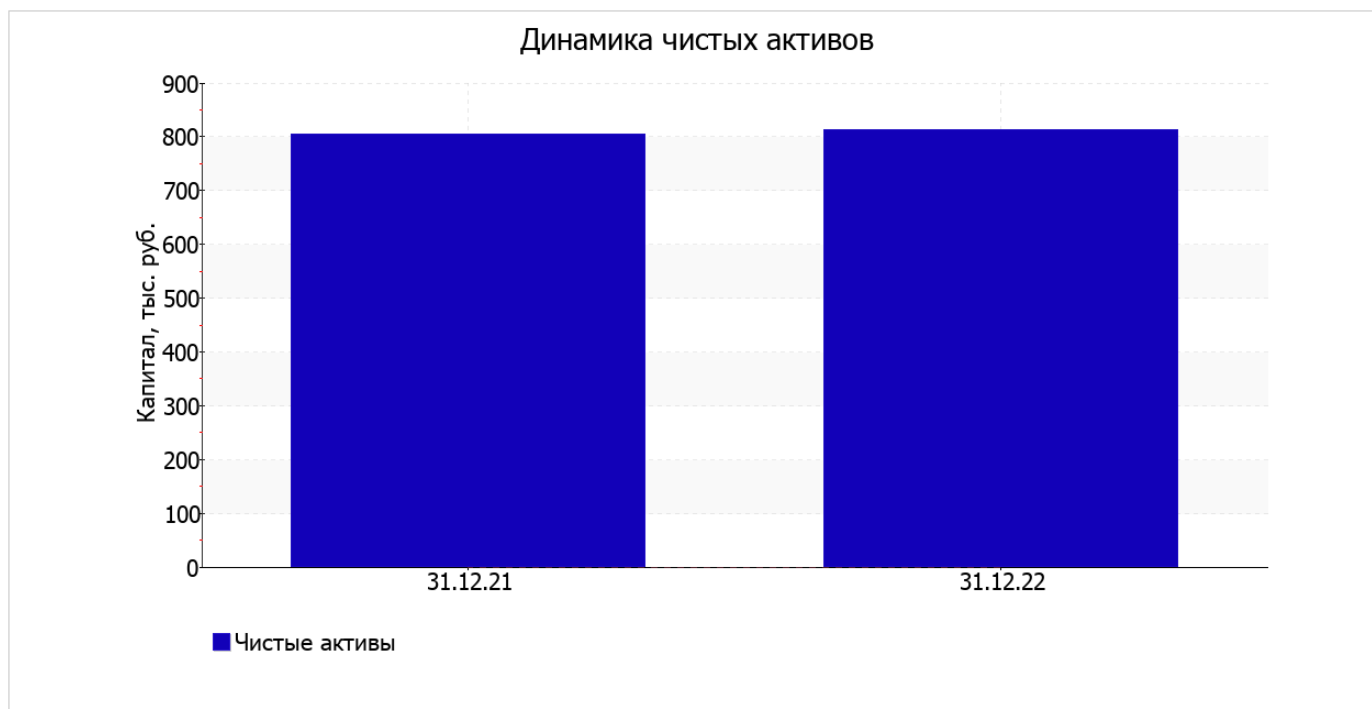
Среди положительно изменившихся статей баланса можно выделить "денежные средства и денежные эквиваленты" в активе и "капитал и резервы" в пассиве (**+13** тыс. руб. и **+8** тыс. руб. соответственно).

значение собственного капитала на последний день анализируемого периода составило **813** тыс. руб., что незначительно превышает значение собственного капитала по состоянию на 31.12.2021.

2.2. Оценка стоимости чистых активов организации

Показатель	Значение показателя				Изменение	
	в тыс. руб.		в % к валюте баланса		тыс. руб. (гр.3-гр.2)	± % ((гр.3-гр.2) : гр.2)
	31.12.2021	31.12.2022	на начало анализируемого периода (31.12.2021)	на конец анализируемого периода (31.12.2022)		
1. Чистые активы	805	813	86,1	99,8	+8	+1

Имеющаяся величина чистых активов положительно характеризует финансовое положение, полностью удовлетворяя требованиям нормативных актов к величине чистых активов организации. К тому же необходимо отметить увеличение чистых активов на **1%** за весь рассматриваемый период. Ниже на графике представлено изменение чистых активов организации.



2.3. Анализ финансовой устойчивости организации

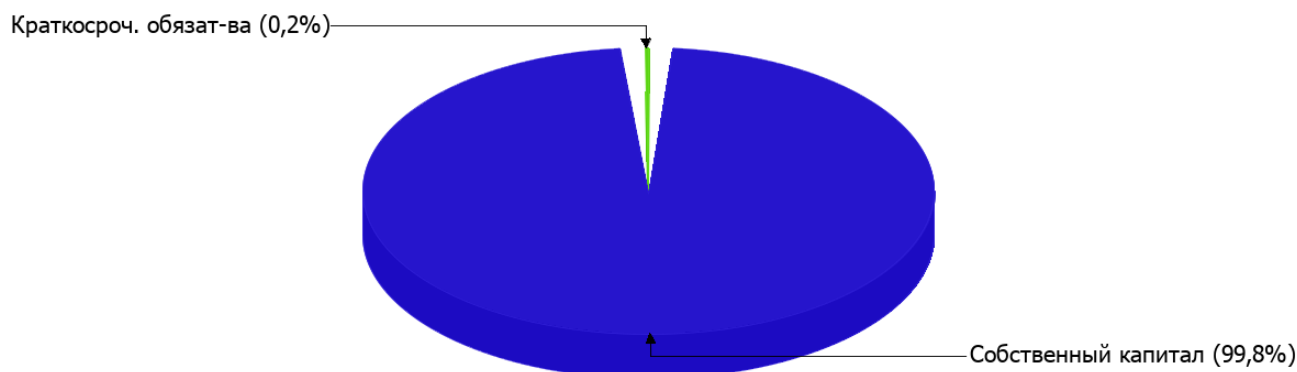
2.3.1. Основные показатели финансовой устойчивости организации

Показатель	Значение показателя		Изменение показателя (гр.3-гр.2)	Описание показателя и его нормативное значение
	31.12.2021	31.12.2022		
Коэффициент автономии	0,86	1	+0,14	Отношение собственного капитала к общей сумме капитала. нормальное значение для данной отрасли: не менее 0,55 (оптимальное 0,65-0,8).
Коэффициент обеспеченности собственными оборотными средствами	0,86	1	+0,14	Отношение собственных оборотных средств к оборотным активам. нормальное значение: 0,1 и более.
Коэффициент покрытия инвестиций	0,86	1	+0,14	Отношение собственного капитала и долгосрочных обязательств к общей сумме капитала. нормальное значение для данной отрасли: 0,85 и более.
Коэффициент обеспеченности запасов	–	–	–	Отношение собственных оборотных средств к стоимости запасов. нормальное значение: 0,5 и более.
Коэффициент краткосрочной задолженности	1	1	–	Отношение краткосрочной задолженности к общей сумме задолженности.

Коэффициент автономии организации на 31.12.2022 составил 1. Данный коэффициент характеризует степень зависимости организации от заемного капитала. Полученное здесь значение говорит о неоправданно высокой доли собственного капитала (100%) в общем капитале; организация слишком острожно относится к привлечению заемных денежных средств. за год имел место явный рост коэффициента автономии, составивший 0,14.

Ниже на диаграмме наглядно представлено соотношение собственного и заемного капитала организации: Следует отметить, что долгосрочные обязательства на диаграмме не отражены, поскольку полностью отсутствуют.

Структура капитала организации на 31 декабря 2022 г.



в течение анализируемого периода имел место заметный рост коэффициента обеспеченности собственными оборотными средствами до **1 (+0,14)**. на 31 декабря 2022 г. коэффициент демонстрирует исключительно хорошее значение.

в течение анализируемого периода коэффициент покрытия инвестиций явно вырос до **1 (+0,14)**. Значение коэффициента на 31.12.2022 полностью соответствует нормативному значению (доля собственного капитала и долгосрочных обязательств в общей сумме капитала организации составляет **100%**).

Коэффициент краткосрочной задолженности организации показывает на отсутствие долгосрочной задолженности при 100% краткосрочной.

2.4. Ликвидность

Показатель ликвидности	Значение показателя		Изменение показателя (гр.3 - гр.2)	Расчет, рекомендованное значение
	31.12.2021	31.12.2022		
Коэффициент текущей (общей) ликвидности	7,19	407,5	+400,31	Отношение текущих активов к краткосрочным обязательствам. нормальное значение: не менее 2.
Коэффициент абсолютной ликвидности	6,05	400	+393,95	Отношение денежных средств и их эквивалентов к краткосрочным обязательствам. нормальное значение для данной отрасли: не менее 0,15.

[На конец периода] при норме 2 коэффициент текущей (общей) ликвидности имеет значение **407,5**. При этом за год коэффициент вырос на **400,31**.

Второй коэффициент, характеризующий способность организации погасить всю или часть краткосрочной задолженности за счет денежных средств и их эквивалентов, имеет значение, соответствующее допустимому (**400**). [За весь период] коэффициент абсолютной ликвидности вырос на **393,95**.

3. Анализ эффективности деятельности организации

3.1. Обзор результатов деятельности

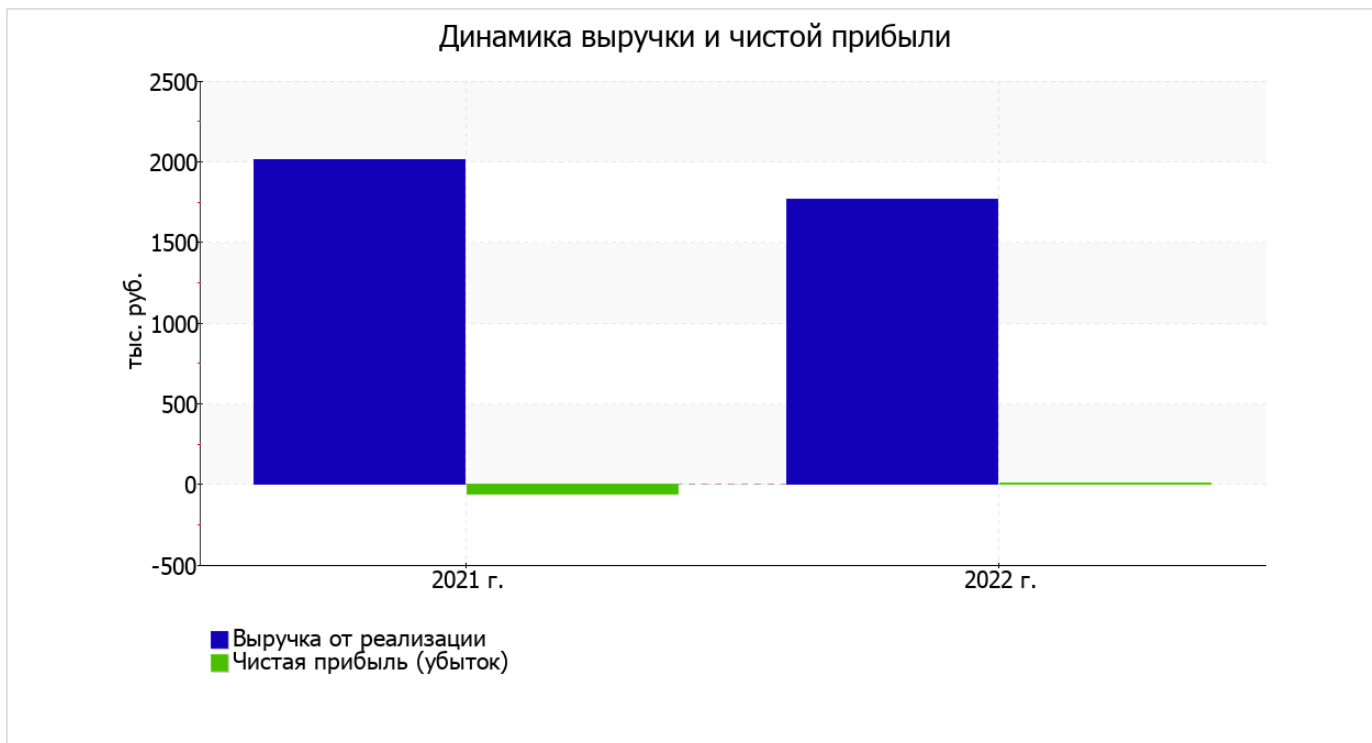
Основные финансовые результаты деятельности ООО "КУРТАМЫШСКАЯ ОХОТА" за год приведены ниже в таблице.

Как видно из "Отчета о финансовых результатах", за весь рассматриваемый период организация получила убыток от продаж в размере **1 051** тыс. руб., что составило 59,6% от выручки. По сравнению с аналогичным периодом прошлого года убыток от продаж вырос на **622** тыс. руб., или на **145%**.

По сравнению с прошлым периодом в текущем наблюдалось снижение выручки от продаж на **247** тыс. руб. при одновременном росте на **375** тыс. руб. расходов по обычной деятельности.

Показатель	Значение показателя, тыс. руб.		Изменение показателя		Средне- годовая величина, тыс. руб.
	2021 г.	2022 г.	тыс. руб. (гр.3 - гр.2)	± % ((3-2) : 2)	
1. Выручка	2 011	1 764	-247	-12,3	1 888
2. Расходы по обычным видам деятельности	2 440	2 815	+375	+15,4	2 628
3. Прибыль (убыток) от продаж (1-2)	-429	-1 051	-622	↓	-740
4. Прочие доходы и расходы, кроме процентов к уплате	392	1 087	+695	+177,3	740
5. ЕВІТ (прибыль до уплаты процентов и налогов) (3+4)	-37	36	+73	↑	-1
6. Проценты к уплате	-	-	-	-	-
7. Налоги на прибыль (доходы)	24	28	+4	+16,7	26
8. Чистая прибыль (убыток) (5-6-7)	-61	8	+69	↑	-27

Ниже на графике наглядно представлено изменение выручки и прибыли ООО "КУРТАМЫШСКАЯ ОХОТА" в течение всего анализируемого периода.

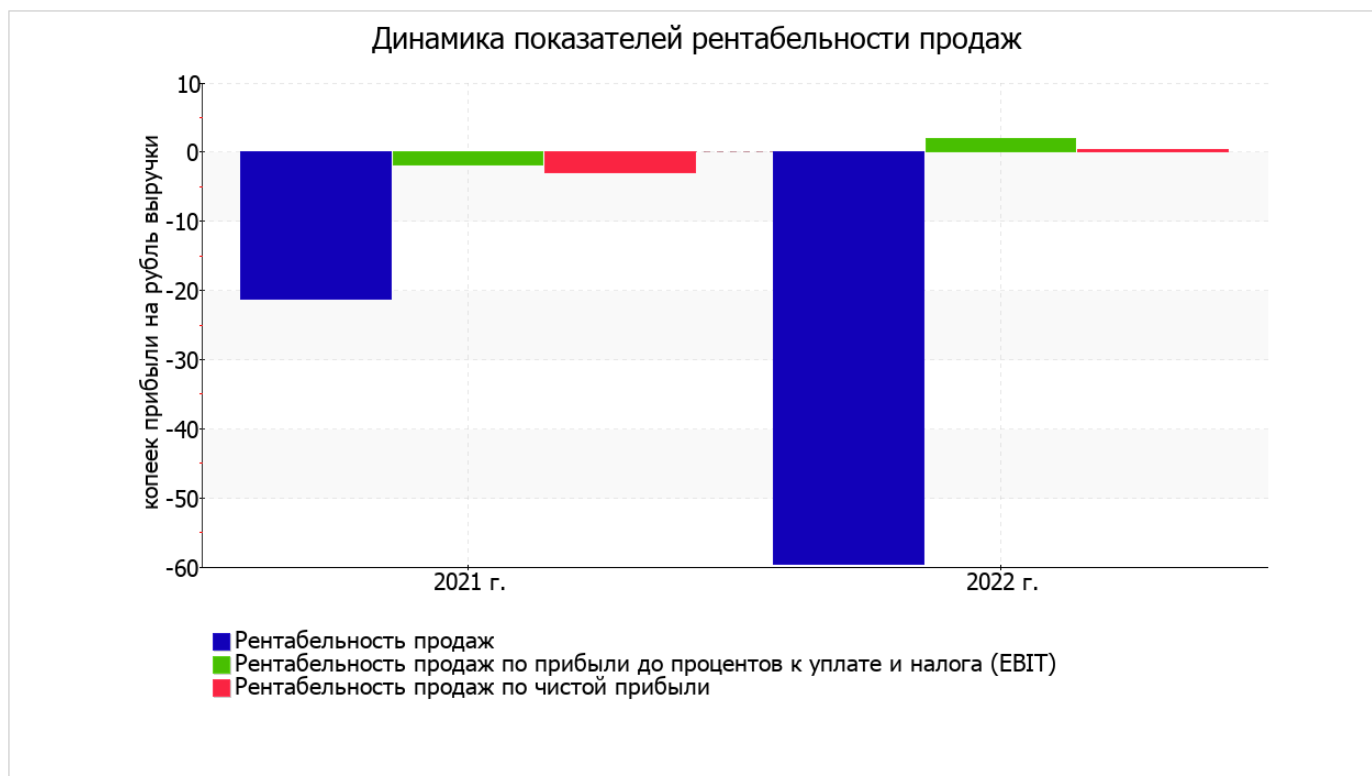


3.2. Анализ рентабельности

Показатели рентабельности	Значения показателя (в %, или в копейках с рубля)		Изменение показателя	
	2021 г.	2022 г.	коп., (гр.3 - гр.2)	± % ((3-2) : 2)
1. Рентабельность продаж (величина прибыли от продаж в каждом рубле выручки). нормальное значение для данной отрасли: 9% и более.	-21,3	-59,6	-38,3	↓
2. Рентабельность продаж по ЕВІТ (величина прибыли от продаж до уплаты процентов и налогов в каждом рубле выручки).	-1,8	2	+3,8	↑
3. Рентабельность продаж по чистой прибыли (величина чистой прибыли в каждом рубле выручки). нормальное значение для данной отрасли: не менее 6%.	-3	0,5	+3,5	↑

[За последний период] организация по обычным видам деятельности получила убыток в размере **-59,6** копеек с каждого рубля выручки от реализации. При этом имеет место отрицательная динамика рентабельности обычных видов деятельности по сравнению с данным показателем за такой же период прошлого года (**-38,3** коп.).

Показатель рентабельности, рассчитанный как отношение прибыли до процентов к уплате и налогообложения (ЕВІТ) к выручке организации, за 2022 год составил **2%**. Это значит, что в каждом рубле выручки организации содержалось **2** коп. прибыли до налогообложения и процентов к уплате.



Рентабельность использования вложенного в предпринимательскую деятельность капитала представлена в следующей таблице.

Показатель рентабельности	Значение показателя, %	Расчет показателя
	2022 г.	
Рентабельность собственного капитала (ROE)	1	Отношение чистой прибыли к средней величине собственного капитала. нормальное значение для данной отрасли: не менее 13%.
Рентабельность активов (ROA)	0,9	Отношение чистой прибыли к средней стоимости активов. нормальное значение для данной отрасли: 6% и более.
Прибыль на задействованный капитал (ROCE)	4,4	Отношение прибыли до уплаты процентов и налогов (ЕБИТ) к собственному капиталу и долгосрочным обязательствам.

[За последний период] каждый рубль собственного капитала ООО "КУРТАМЫШСКАЯ ОХОТА" принес чистую прибыль в размере 0,01 руб.

рентабельность активов за 2022 год имеет неудовлетворительное значение (0,9%).

3.3. Расчет показателей деловой активности (оборачиваемости)

В следующей таблице рассчитаны показатели оборачиваемости ряда активов, характеризующие скорость возврата авансированных на осуществление предпринимательской деятельности средств, а также показатель оборачиваемости кредиторской задолженности при расчетах с поставщиками и подрядчиками.

Показатель оборачиваемости	Значение в днях	Коэфф. 2022 г.
	2022 г.	
Оборачиваемость оборотных средств (отношение средней величины оборотных активов к среднедневной выручке*; нормальное значение для данной отрасли: не более 305 дн.)	181	2
Оборачиваемость запасов (отношение средней стоимости запасов к среднедневной себестоимости проданных товаров; нормальное значение для данной отрасли: 236 и менее дн.)	–	–
Оборачиваемость кредиторской задолженности (отношение средней величины кредиторской задолженности к среднедневной выручке)	14	26,7
Оборачиваемость активов (отношение средней стоимости активов к среднедневной выручке; нормальное значение для данной отрасли: 634 и менее дн.)	181	2
Оборачиваемость собственного капитала (отношение средней величины собственного капитала к среднедневной выручке)	167	2,2

* Приведен расчет показателя в днях. Значение коэффициента равно отношению 365 к значению показателя в днях.

Оборачиваемость активов за весь анализируемый период показывает, что организация получает выручку, равную сумме всех имеющихся активов за 181 календарный день.

4. Выводы по результатам анализа

Ниже по качественному признаку обобщены важнейшие показатели финансового положения (по состоянию на 31 декабря 2022 г.) и результаты деятельности ООО "КУРТАМЫШСКАЯ ОХОТА" за весь рассматриваемый период.

Следующие 8 показателей финансового положения и результатов деятельности организации имеют исключительно хорошие значения:

- чистые активы превышают уставный капитал, при этом в течение анализируемого периода наблюдалось увеличение чистых активов;
- значение коэффициента обеспеченности собственными оборотными средствами по состоянию на 31.12.2022 (1) можно характеризовать как очень хорошее;
- коэффициент текущей (общей) ликвидности полностью соответствует нормальному значению;
- коэффициент абсолютной ликвидности полностью соответствует нормальному значению;
- коэффициент покрытия инвестиций полностью соответствует норме (доля собственного капитала и долгосрочных обязательств составляет 100% от общего капитала организации);
- абсолютная финансовая устойчивость по величине излишка собственных оборотных средств;
- чистая прибыль за последний год составила 8 тыс. руб. (+69 тыс. руб. по сравнению с аналогичным периодом прошлого года);
- рост прибыли до процентов к уплате и налогообложения (ЕБИТ) на рубль выручки организации (+3,8 коп. к -1,8 коп. с рубля выручки за аналогичный период года, предшествующего отчетному).

Следующие 2 показателя финансового положения организации имеют положительные значения:

- доля собственного капитала неоправданно высока (100%);
- положительная динамика изменения собственного капитала ООО "КУРТАМЫШСКАЯ ОХОТА" при том что, активы организации уменьшились на 120 тыс. руб. (на 12,8%).

С критической стороны результаты деятельности организации характеризуют такие показатели:

- падение рентабельности продаж (-38,3 процентных пункта от рентабельности -21,3% за аналогичный период года, предшествующего отчетному);
- за период 01.01–31.12.2022 получен убыток от продаж (-1 051 тыс. руб.), более того наблюдалась отрицательная динамика по сравнению с аналогичным периодом прошлого года (-622 тыс. руб.).

Показателем, негативно характеризующим результаты деятельности организации, является следующий – низкая рентабельность активов (0,9% за 2022 год).

Анализ основных показателей свидетельствует о положительном финансовом состоянии ООО "КУРТАМЫШСКАЯ ОХОТА", возможности отвечать по своим обязательствам. Финансовое состояние организации позволяют использовать не только внутренние ресурсы, но и привлекать заемные средства.