

Пояснения к бухгалтерскому балансу
и отчету о финансовых результатах (тыс. руб.)

1. Нематериальные активы и расходы на научно-исследовательские, опытно-конструкторские и технологические работы (НИОКР)

1.1. Наличие и движение нематериальных активов

Наименование показателя	Код	Период	На начало года		Изменения за период							На конец периода	
			первоначальная стоимость	накоплен- ная аморти- зация и убытки от обесцене- ния	Поступило	Выбыло		начислено амортиза- ции	Убыток от обесцене- ния	Переоценка		первоначальная стоимость	накоплен- ная аморти- зация и убытки от обесцене- ния
						первоначальная стоимость	накоплен- ная аморти- зация и убытки от обесцене- ния						
Нематериальные активы - всего	5100	за 2022г.	-	-	-	-	-	-	-	-	-	-	-
	5110	за 2021г.	-	-	-	-	-	-	-	-	-	-	-
в том числе:	5101	за 2022г.	-	-	-	-	-	-	-	-	-	-	-
	5111	за 2021г.	-	-	-	-	-	-	-	-	-	-	-

1.2. Первоначальная стоимость нематериальных активов, созданных самой организацией

Наименование показателя	Код	На 31 Декабря 2022 г.	На 31 Декабря 2021 г.	На 31 декабря 2020 г.
Всего	5120	-	-	-
в том числе:	5121	-	-	-

1.3. Нематериальные активы с полностью погашенной стоимостью

Наименование показателя	Код	На 31 декабря 2022 г.	На 31 декабря 2021 г.	На 31 декабря 2020 г.
Всего	5130	-	-	-
В том числе:	5131	-	-	-

1.4. Наличие и движение результатов НИОКР

Наименование показателя	Код	Период	На начало года		Изменения за период				На конец периода	
			первоначальная стоимость	часть стоимости, списанной на расходы	Поступило	Выбыло		часть стоимости, списанная за период	первоначальная стоимость	часть стоимости, списанной на расходы
						первоначальная стоимость	часть стоимости, списанной на расходы			
НИОКР - всего	5140	за 2022г.	-	-	-	-	-	-	-	-
	5150	за 2021г.	-	-	-	-	-	-	-	-
В том числе:	5141	за 2022г.	-	-	-	-	-	-	-	-
	5151	за 2021г.	-	-	-	-	-	-	-	-

1.5. Незаконченные и неоформленные НИОКР и незаконченные операции по приобретению нематериальных активов

Наименование показателя	Код	Период	На начало года	Изменения за период			На конец периода
				затраты за период	описано затрат как не давших положительного результата	принято к учету в качестве нематериальных активов или НИОКР	
Затраты по незаконченным исследованиям и разработкам - всего	5160	за 2022г.	-	-	-	-	-
	5170	за 2021г.	-	-	-	-	-
	5161	за 2022г.	-	-	-	-	-
в том числе:	5171	за 2021г.	-	-	-	-	-
	5180	за 2022г.	-	-	-	-	-
	5190	за 2021г.	-	-	-	-	-
незаконченные операции по приобретению нематериальных активов - всего	5181	за 2022г.	-	-	-	-	-
	5191	за 2021г.	-	-	-	-	-
	5191	за 2021г.	-	-	-	-	-
в том числе:							

Руководитель

(подпись)

Никитенков Алексей Юрьевич

(расшифровка подписи)

27 февраля 2023 г.

2. Основные средства

2.1. Наличие и движение основных средств

Наименование показателя	Код	Период	На начало года		Изменения за период							На конец периода	
			первоначальная стоимость	накопленная амортизация и убытки от обесценения	Поступило	Выбыло объектов		начислено амортизации	убыток от обесценения	Переоценка		первоначальная стоимость	накопленная амортизация и убытки от обесценения
						первоначальная стоимость	накопленная амортизация и убытки от обесценения			Первоначальная стоимость	Накопленная амортизация		
Основные средства (без учета доходных вложений в материальные ценности) - всего	5200	за 2022г.	-	-	-	-	-	-	-	-	-	-	-
	5210	за 2021г.	-	-	-	-	-	-	-	-	-	-	-
в том числе:													
	5201	за 2022г.	-	-	-	-	-	-	-	-	-	-	-
	5211	за 2021г.	-	-	-	-	-	-	-	-	-	-	-
Учтено в составе доходных вложений в материальные ценности - всего	5220	за 2022г.	-	-	-	-	-	-	-	-	-	-	-
	5230	за 2021г.	-	-	-	-	-	-	-	-	-	-	-
в том числе:													
	5221	за 2022г.	-	-	-	-	-	-	-	-	-	-	-
	5231	за 2021г.	-	-	-	-	-	-	-	-	-	-	-

2.2. Незавершенные капитальные вложения

Наименование показателя	Код	Период	На начало года	Изменения за период			На конец периода
				затраты за период	списано	принято к учету в качестве основных средств или увеличена стоимость	
Незавершенное строительство и незаконченные операции по приобретению, модернизации и т.п. основных средств - всего	5240	за 2022г.	-	-	-	-	-
	5250	за 2021г.	-	-	-	-	-
	5241	за 2022г.	-	-	-	-	-
в том числе:	5251	за 2021г.	-	-	-	-	-


2.3. Изменение стоимости основных средств в результате достройки, дооборудования, реконструкции и частичной ликвидации

Наименование показателя	Код	за 2022г.	за 2021г.
Увеличение стоимости объектов основных средств в результате достройки, дооборудования, реконструкции - всего	5260	-	-
в том числе:	5261	-	-
Уменьшение стоимости объектов основных средств в результате частичной ликвидации - всего:	5270	-	-
в том числе:	5271	-	-


2.4. Иное использование основных средств

Наименование показателя	Код	На 31 декабря 2022 г.	На 31 декабря 2021 г.	На 31 декабря 2020 г.
Переданные в аренду основные средства, числящиеся на балансе	5280	-	-	-
Переданные в аренду основные средства, числящиеся за балансом	5281	-	-	-
Полученные в аренду основные средства, числящиеся на балансе	5282	-	-	-
Полученные в аренду основные средства, числящиеся за балансом	5283	80	80	-
Объекты недвижимости, принятые в эксплуатацию и фактически используемые, находящиеся в процессе государственной регистрации	5284	-	-	-
Основные средства, переведенные на консервацию	5285	-	-	-
Иное использование основных средств (заполн. и др.)	5286	-	-	-
Балансовая стоимость неамортизируемых основных средств	5287	-	-	-
	5288	-	-	-

Руководитель


(подпись)

Никулченков Алексей
Юрьевич
(расшифровка подписи)



27 февраля 2023 г.

3. Финансовые вложения

3.1. Наличие и движение финансовых вложений

Наименование показателя	Код	Период	На начало года		Изменения за период					На конец периода	
			первоначальная стоимость	накопленная коррек-тировка	Поступило	выбыло (погашено)		начисление процентов (включая доведение первоначальной стоимости до номинальной)	Текущей рыночной стоимости (убытков от обесценения)	первоначальная стоимость	накопленная коррек-тировка
						первоначальная стоимость	накопленная коррек-тировка				
Долгосрочные - всего	5301	за 2022г.	-	-	-	-	-	-	-	-	-
	5311	за 2021г.	-	-	-	-	-	-	-	-	-
В том числе:											
	5302	за 2022г.	-	-	-	-	-	-	-	-	-
	5312	за 2021г.	-	-	-	-	-	-	-	-	-
Краткосрочные - всего	5305	за 2022г.	5 209	-	3 645	4 561	-	-	-	4 293	-
	5315	за 2021г.	6 985	-	352	2 128	-	-	-	5 209	-
В том числе:											
	5306	за 2022г.	5 209	-	3 645	4 561	-	-	-	4 293	-
	5316	за 2021г.	6 985	-	352	2 128	-	-	-	5 209	-
Финансовых вложений - итого	5300	за 2022г.	5 209	-	3 645	4 561	-	-	-	4 293	-
	5310	за 2021г.	6 985	-	352	2 128	-	-	-	5 209	-

3.2. Иное использование финансовых вложений

Наименование показателя	Код	На 31 декабря 2022 г.	На 31 декабря 2021 г.	На 31 декабря 2020 г.
Финансовые вложения, находящиеся в залоге - всего	5320	-	-	-
в том числе:				
Финансовые вложения, переданные третьим лицам (кроме продажи) - всего	5321	-	-	-
в том числе:				
Финансовые вложения, переданные третьим лицам (кроме продажи) - всего	5325	-	-	-
в том числе:				
Иное использование финансовых вложений	5326	-	-	-
	5329	-	-	-

Руководитель

(подпись)

Никитенков Алексей
Юрьевич

(расшифровка подписи)

27 февраля 2023 г.


4.1. Наличие и движение запасов

[illegible]

4.2. Запасы в залоге

Наименование показателя	Код	На 31 декабря 2022 г.	На 31 декабря 2021 г.	На 31 декабря 2020 г.
Запасы, не оплаченные на отчетную дату - всего	5440	-	-	-
в том числе:				
Запасы, находящиеся в залоге по договору - всего	5441	-	-	-
в том числе:	5445	-	-	-
	5446	-	-	-

(подпись)



Руководитель
Юрбенчук
(расшифровка подписи)

27 февраля 2023 г.

5. Дебиторская и кредиторская задолженность

5.1. Наличие и движение дебиторской задолженности

Наименование показателя	Код	Период	На начало года		поступление						Изменения за период			На конец периода	
			учтенная по условиям договора	величина резерва по сомнительным долгам	в результате хозяйственных операций (сумма долга по сделке, операции)	причитающиеся проценты, штрафы и иные начисления	погашение	выбыло	списание на финансовый результат	восстановление резерва	перевод из долго- в краткосроч- ную задолжен- ность	перевод из дебитор- ской в кре- диторскую задолжен- ность	перевод из кредитор- ской в де- биторскую задолжен- ность	учтенная по условиям договора	величина резерва по сомнитель- ным долгам
Долгосрочная дебиторская задолженность - всего	5501	за 2022г.	-	-	-	-	-	-	-	-	-	-	-	-	-
	5521	за 2021г.	-	-	-	-	-	-	-	-	-	-	-	-	-
в том числе:															
Расчеты с покупателями и заказчиками	5502	за 2022г.	-	-	-	-	-	-	-	-	-	-	-	-	-
	5522	за 2021г.	-	-	-	-	-	-	-	-	-	-	-	-	-
Авансы выданные	5503	за 2022г.	-	-	-	-	-	-	-	-	-	-	-	-	-
	5523	за 2021г.	-	-	-	-	-	-	-	-	-	-	-	-	-
Прочая	5504	за 2022г.	-	-	-	-	-	-	-	-	-	-	-	-	-
	5524	за 2021г.	-	-	-	-	-	-	-	-	-	-	-	-	-
	5505	за 2022г.	-	-	-	-	-	-	-	-	-	X	X	-	-
	5525	за 2021г.	-	-	-	-	-	-	-	-	-	X	X	-	-
Краткосрочная дебиторская задолженность - всего	5510	за 2022г.	571	(129)	3 356	-	(462)	-	-	-	-	-	-	3 465	(129)
	5530	за 2021г.	354	-	2 514	-	(2 316)	-	-	-	-	19	-	571	(129)
в том числе:															
Расчеты с покупателями и заказчиками	5511	за 2022г.	250	-	3 204	-	(250)	-	-	-	-	-	-	3 204	-
	5531	за 2021г.	-	-	250	-	-	-	-	-	-	-	-	250	-
Авансы выданные	5512	за 2022г.	159	(125)	-	-	(34)	-	-	-	-	-	-	125	(125)
	5532	за 2021г.	159	(125)	221	-	221	-	-	-	-	-	-	159	(125)
Прочая	5513	за 2022г.	162	(4)	152	-	(178)	-	-	-	-	-	-	136	(4)
	5533	за 2021г.	195	-	2 043	-	(2 095)	-	-	-	-	19	-	162	(4)
	5514	за 2022г.	-	-	-	-	-	-	-	-	-	X	X	-	-
	5534	за 2021г.	-	-	-	-	-	-	-	-	-	X	X	-	-
Итого	5500	за 2022г.	571	(129)	3 356	-	(462)	-	-	-	X	-	-	3 465	(129)
	5520	за 2021г.	354	-	2 514	-	(2 316)	-	-	-	X	19	-	571	(129)

5.2. Просроченная дебиторская задолженность


Наименование показателя	Код	На 31 декабря 2022 г.		На 31 декабря 2021 г.		На 31 декабря 2020 г.	
		учтенная по условиям договора	балансовая стоимость	учтенная по условиям договора	балансовая стоимость	учтенная по условиям договора	балансовая стоимость
Всего	5540	-	-	-	-	-	-
в том числе:							
расчеты с покупателями и заказчиками	5541	-	-	-	-	-	-
расчеты с поставщиками и заказчиками (в части авансовых платежей, предоплат)	5542	-	-	-	-	-	-
прочая	5543	-	-	-	-	-	-
	5544	-	-	-	-	-	-

5.3. Наличие и движение кредиторской задолженности

Наименование показателя	Код	Период	Остаток на начало года	Изменения за период						Остаток на конец периода	
				поступление		выбыло		перевод из долго- в краткосроч- ность	перевод из дебитор- ской в кре- диторскую задолжен- ность		перевод из кредито- рской в де- биторскую задолжен- ность
				в результате хозяйственных операций (сумма долга по сделке, операции)	причитающиеся проценты, штрафы и иные начисления	погаше- ние	списание на финансовый результат				
Долгосрочная кредиторская задолженность - всего	5551	за 2022г.	-	-	-	-	-	-	-	-	
	5571	за 2021г.	-	-	-	-	-	-	-	-	
в том числе:											
кредиты	5552	за 2022г.	-	-	-	-	-	-	-	-	
	5572	за 2021г.	-	-	-	-	-	-	-	-	
	5553	за 2022г.	-	-	-	-	-	-	-	-	
займы	5573	за 2021г.	-	-	-	-	-	-	-	-	
	5554	за 2022г.	-	-	-	-	-	-	-	-	
прочая	5574	за 2021г.	-	-	-	-	-	-	-	-	
	5555	за 2022г.	-	-	-	-	-	X	X	-	
	5575	за 2021г.	-	-	-	-	-	X	X	-	
Краткосрочная кредиторская задолженность - всего	5560	за 2022г.	33 126	1 005	-	(210)	-	-	-	33 921	
	5580	за 2021г.	33 107	221	2	(223)	-	19	-	33 126	
в том числе:											
расчеты с поставщиками и подрядчиками	5561	за 2022г.	1	210	-	(210)	-	-	-	1	
	5581	за 2021г.	1	223	-	(223)	-	-	-	1	
авансы полученные	5562	за 2022г.	-	-	-	-	-	-	-	-	
	5582	за 2021г.	-	-	-	-	-	-	-	-	
расчеты по налогам и взносам	5563	за 2022г.	19	777	-	-	-	-	-	796	
	5583	за 2021г.	-	(2)	2	-	-	19	-	19	
кредиты	5564	за 2022г.	-	-	-	-	-	-	-	-	
	5584	за 2021г.	-	-	-	-	-	-	-	-	
займы	5565	за 2022г.	33 106	-	-	-	-	-	-	33 106	
	5585	за 2021г.	33 106	-	-	-	-	-	-	33 106	
прочая	5566	за 2022г.	-	18	-	-	-	-	-	18	
	5586	за 2021г.	-	-	-	-	-	-	-	-	
	5567	за 2022г.	-	-	-	-	-	X	X	-	
	5587	за 2021г.	-	-	-	-	-	X	X	-	
Итого	5550	за 2022г.	33 126	1 005	-	(210)	-	-	-	33 921	
	5570	за 2021г.	33 107	221	2	(223)	-	19	-	33 126	

5.4. Просроченная кредиторская задолженность

Наименование показателя	Код	На 31 декабря 2022 г.	На 31 декабря 2021 г.	На 31 декабря 2020 г.
Всего	5590	-	-	-
в том числе:				
расчеты с поставщиками и подрядчиками	5591	-	-	-
расчеты с покупателями и заказчиками	5592	-	-	-
прочая задолженность	5593	-	-	-



Руководитель

 (подпись)
 (электронная подпись)

27 февраля 2023 г.

6. Затраты на производство (расходы на продажу)*

Наименование показателя	Код	за 2022г.	за 2021г.
Материальные затраты	5610	37	-
Расходы на оплату труда	5620	2 358	1 368
Отчисления на социальные нужды	5630	697	413
Амортизация	5640	-	-
Прочие затраты	5650	1 343	231
Итого по элементам	5660	4 435	2 012
Фактическая себестоимость проданных товаров	5665	-	-
Изменение остатков (прирост [-]); незавершенного производства, готовой продукции и др.	5670	(146)	-
Изменение остатков (уменьшение [+]); незавершенного производства, готовой продукции и др.	5680	-	-
Итого расходы по обычным видам деятельности	5600	4 289	2 012

* - Для организаций, осуществляющих торговую деятельность добавлена строка 5665, учитывающая фактическую себестоимость товаров

Руководитель

(подпись)


Никитенков Алексей
Юрьевич

(расшифровка подписи)

27 февраля 2023 г.

7. Ценочные обязательства

Наименование показателя	Код	Остаток на начало года	Признано	Погашено	Списано как избыточная сумма	Остаток на конец периода
Ценочные обязательства - всего	5700	52	175	(123)	-	104




Руководитель _____
 (подпись) _____
 Юрьев Юрьевич
 (расшифровка подписи)

27 февраля 2023 г.

8. Обеспечения обязательств

Наименование показателя	Код	На 31 декабря 2022 г.	На 31 декабря 2021 г.	На 31 декабря 2020 г.
Полученные - всего	5800	-	-	-
в том числе:				
Выданные - всего	5801	-	-	-
в том числе:	5810	-	-	-
	5811	-	-	-



Руководитель
 (подпись)

Никитенков Алексей
 Юрьевич
 (расшифровка подписи)

27 февраля 2023 г.