

Пояснительная записка к бухгалтерской отчетности

1. Сведения об организации

Наименование юридического лица:

ООО "Управляющая компания "Светленская"

Идентификационный номер налогоплательщика (ИНН): 7017368282

Код причины постановки на учет (КПП): 701701001

Основным видом деятельности, который является преобладающим и имеет приоритетное значение для организации, является управление эксплуатацией жилого фонда за вознаграждение или на договорной основе (ОКВЭД 68.32.1).

2. Анализ финансового положения

2.1. Структура имущества и источники его формирования

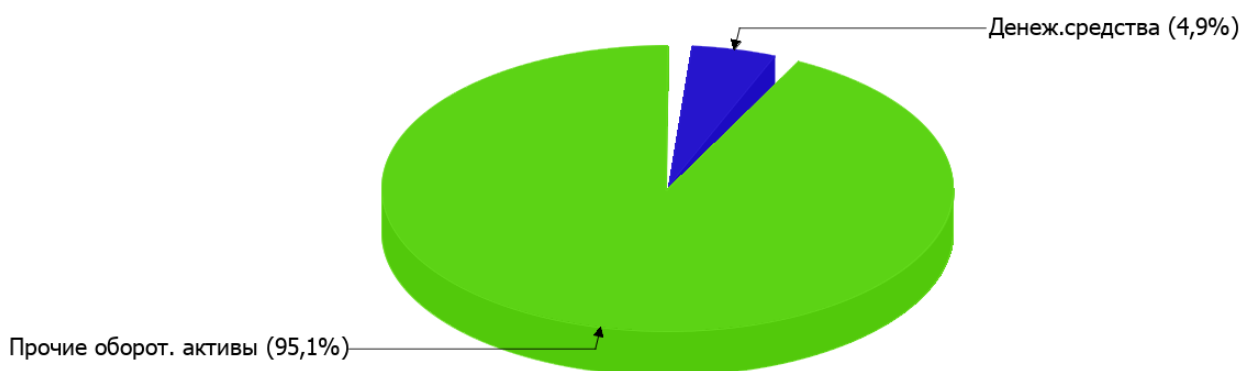
Показатель	Значение показателя				Изменение за анализируемый период	
	в тыс. руб.		в % к валюте баланса		тыс. руб. (гр.3- гр.2)	± % ((гр.3- гр.2) : гр.2)
	31.12.2021	31.12.2022	на начало анализируемого периода (31.12.2021)	на конец анализируемого периода (31.12.2022)		
Актив						
Внеоборотные активы	–	–	–	–	–	–
Оборотные	66	1 104	100	100	+1 038	+16,7 раза
Пассив						
Собственный капитал	11	11	16,7	1	–	–
Долгосрочные обязательства	–	–	–	–	–	–
Краткосрочные обязательства	55	1 093	83,3	99	+1 038	+19,9 раза
Валюта баланса	66	1 104	100	100	+1 038	+16,7 раза

* Без доходов будущих периодов, включенных в собственный капитал.

Структура активов организации по состоянию на 31.12.2022 характеризуется отсутствием внеоборотных средств при 100% текущих активов. Активы организации за весь период существенно увеличились (в 16,7 раза). Хотя имел место значительный рост активов, собственный капитал остался неизменным, что говорит об ухудшении имущественного положения организации.

На диаграмме ниже представлена структура активов организации в разрезе основных групп:

Структура активов организации на 31 декабря 2022 г.



Рост активов организации связан, главным образом, с ростом показателя по строке "финансовые и другие оборотные активы" на **988** тыс. руб. (или **95,2%** вклада в прирост активов).

Одновременно, в пассиве баланса прирост произошел по строке "кредиторская задолженность" (**+1 038** тыс. руб., или **100%** вклада в прирост пассивов организации за весь анализируемый период).

собственный капитал организации на 31 декабря 2022 г. составил **11** тыс. руб., сохранив такое же значение, как по состоянию на 31.12.2021.

2.2. Оценка стоимости чистых активов организации

Показатель	Значение показателя				Изменение	
	в тыс. руб.		в % к валюте баланса		тыс. руб. (гр.3-гр.2)	± % ((гр.3- гр.2) : гр.2)
	31.12.2021	31.12.2022	на начало анализируемого периода (31.12.2021)	на конец анализируемого периода (31.12.2022)		
1. Чистые активы	11	11	16,7	1	-	-

Имеющаяся величина чистых активов положительно характеризует финансовое положение, полностью удовлетворяя требованиям нормативных актов к величине чистых активов организации.

2.3. Анализ финансовой устойчивости организации

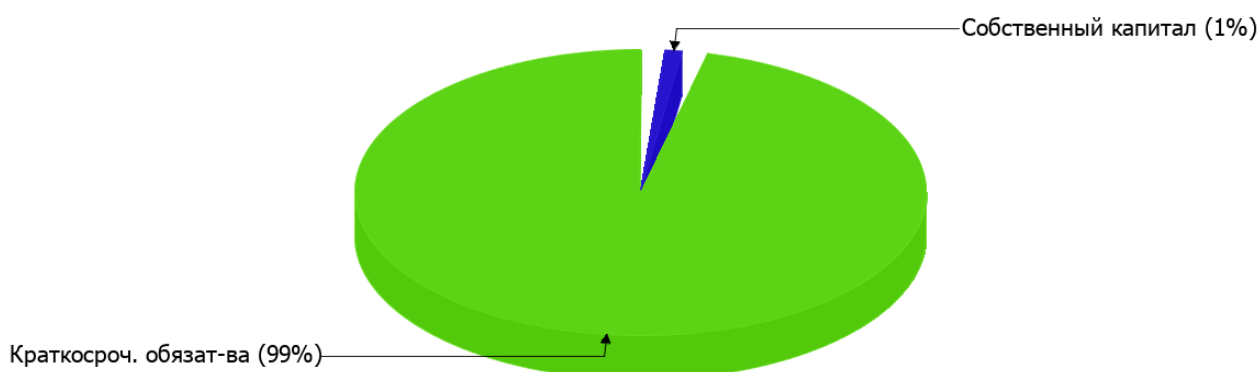
2.3.1. Основные показатели финансовой устойчивости организации

Показатель	Значение показателя		Изменение показателя (гр.3-гр.2)	Описание показателя и его нормативное значение
	31.12.2021	31.12.2022		
Коэффициент автономии	0,17	0,01	-0,16	Отношение собственного капитала к общей сумме капитала. нормальное значение для данной отрасли: 0,55 и более (оптимальное 0,65-0,75).
Коэффициент обеспеченности собственными оборотными средствами	0,17	0,01	-0,16	Отношение собственных оборотных средств к оборотным активам. нормальное значение: не менее 0,1.
Коэффициент покрытия инвестиций	0,17	0,01	-0,16	Отношение собственного капитала и долгосрочных обязательств к общей сумме капитала. нормальное значение для данной отрасли: не менее 0,8.
Коэффициент обеспеченности запасов	–	–	–	Отношение собственных оборотных средств к стоимости запасов. нормальное значение: 0,5 и более.
Коэффициент краткосрочной задолженности	1	1	–	Отношение краткосрочной задолженности к общей сумме задолженности.

Коэффициент автономии организации на 31.12.2022 составил **0,01**. Данный коэффициент характеризует степень зависимости организации от заемного капитала. Полученное здесь значение показывает, что ввиду недостатка собственного капитала (**1%** от общего капитала) организация в значительной степени зависит от кредиторов. наблюдалось весьма значительное снижение коэффициента автономии за год – на **0,16**.

На диаграмме ниже наглядно представлена структура капитала организации: Необходимо отметить, что долгосрочные обязательства на диаграмме не отражены, поскольку полностью отсутствуют.

Структура капитала организации на 31 декабря 2022 г.



на последний день анализируемого периода коэффициент обеспеченности собственными оборотными средствами равнялся **0,01**. коэффициент обеспеченности собственными оборотными средствами резко уменьшился за весь рассматриваемый период (**-0,16**). на 31.12.2022 значение коэффициента характеризуется как не соответствующее норме.

за весь рассматриваемый период наблюдалось уменьшение коэффициента покрытия инвестиций на **0,16** (до **0,01**). Значение коэффициента на последний день анализируемого периода значительно ниже допустимой величины (доля собственного капитала и долгосрочных обязательств в общей сумме капитала организации составляет **1%**).

Коэффициент краткосрочной задолженности ООО "Управляющая компания "Светленская" показывает на отсутствие долгосрочной задолженности при 100% краткосрочной.

2.4. Ликвидность

Показатель ликвидности	Значение показателя		Изменение показателя (гр.3 - гр.2)	Расчет, рекомендованное значение
	31.12.2021	31.12.2022		
Коэффициент текущей (общей) ликвидности	1,2	1,01	-0,19	Отношение текущих активов к краткосрочным обязательствам. нормальное значение: не менее 2.
Коэффициент абсолютной ликвидности	0,07	0,05	-0,02	Отношение денежных средств и их эквивалентов к краткосрочным обязательствам. нормальное значение: 0,2 и более.

[На конец периода] коэффициент текущей ликвидности имеет значение ниже нормы (**1,01** против нормативного значения 2). Более того следует отметить отрицательную динамику показателя – за год коэффициент снизился на **-0,19**.

Второй коэффициент, характеризующий способность организации погасить всю или часть краткосрочной задолженности за счет денежных средств и их эквивалентов, имеет значение (**0,05**) ниже допустимого предела (норма: 0,2). При этом нужно обратить внимание на имевшее место за весь анализируемый период негативное изменение – коэффициент абсолютной ликвидности снизился на **-0,02**.

3. Анализ эффективности деятельности организации

3.1. Обзор результатов деятельности

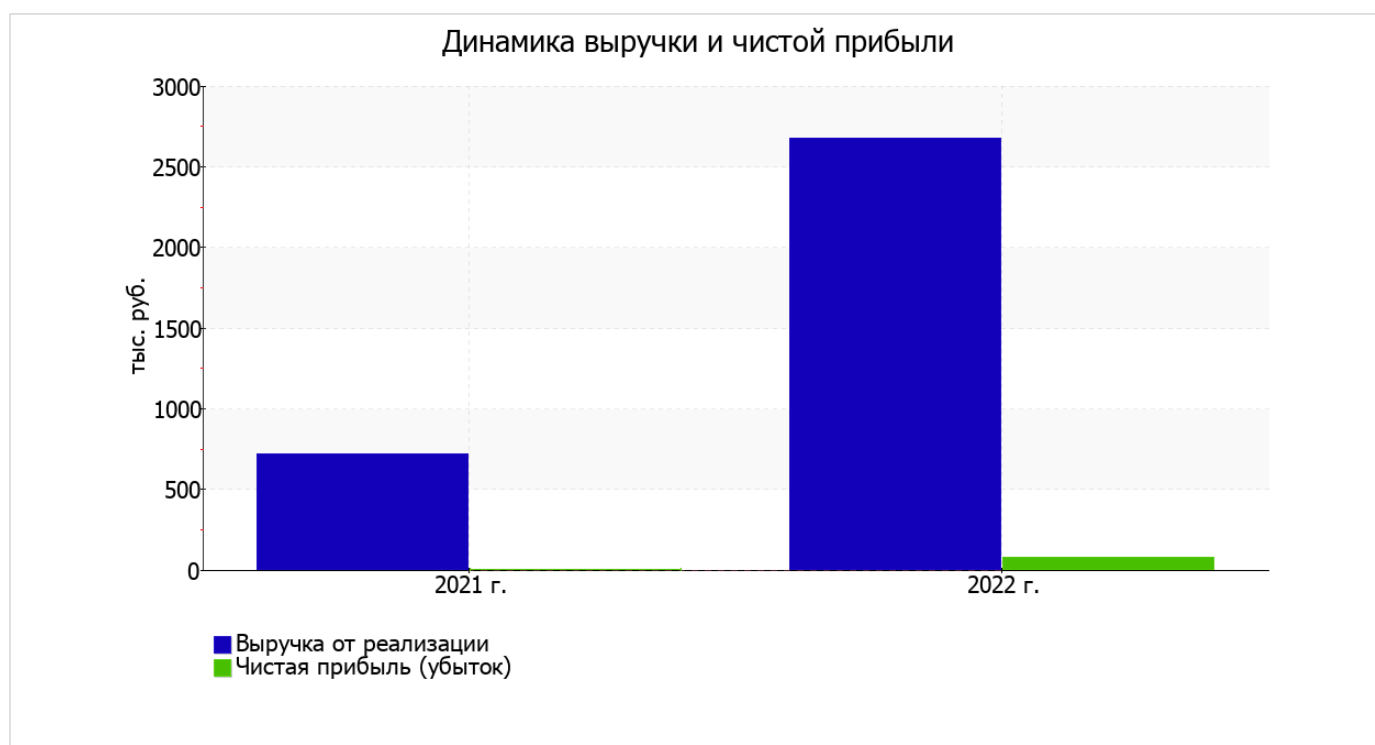
Основные финансовые результаты деятельности ООО "Управляющая компания "Светленская" за год приведены ниже в таблице.

Из "Отчета о финансовых результатах" следует, что в течение анализируемого периода организация получила прибыль от продаж в размере **240** тыс. руб., что составило 9% от выручки. По сравнению с аналогичным периодом прошлого года прибыль от продаж выросла на **228** тыс. руб., или в **20** раз.

По сравнению с прошлым периодом в текущем выросла как выручка от продаж, так и расходы по обычной деятельности (на **1 959** и **1 731** тыс. руб. соответственно). Причем в процентном отношении изменение выручки (**+273,6%**) опережает изменение расходов (**+245,9%**)

Показатель	Значение показателя, тыс. руб.		Изменение показателя		Средне- годовая величина, тыс. руб.
	2021 г.	2022 г.	тыс. руб. (гр.3 - гр.2)	± % ((3-2) : 2)	
1. Выручка	716	2 675	+1 959	+3,7 раза	1 696
2. Расходы по обычным видам деятельности	704	2 435	+1 731	+3,5 раза	1 570
3. Прибыль (убыток) от продаж (1-2)	12	240	+228	+20 раз	126
4. Прочие доходы и расходы, кроме процентов к уплате	-2	-138	-136	↓	-70
5. ЕВІТ (прибыль до уплаты процентов и налогов) (3+4)	10	102	+92	+10,2 раза	56
6. Проценты к уплате	-	-	-	-	-
7. Налоги на прибыль (доходы)	7	26	+19	+3,7 раза	17
8. Чистая прибыль (убыток) (5-6-7)	3	76	+73	+25,3 раза	40

Изменение выручки наглядно представлено ниже на графике.



3.2. Анализ рентабельности

Показатели рентабельности	Значения показателя (в %, или в копейках с рубля)		Изменение показателя	
	2021 г.	2022 г.	коп., (гр.3 - гр.2)	± % ((3-2) : 2)
1. Рентабельность продаж (величина прибыли от продаж в каждом рубле выручки). нормальное значение для данной отрасли: 13% и более.	1,7	9	+7,3	+5,4 раза
2. Рентабельность продаж по ЕВІТ (величина прибыли от продаж до уплаты процентов и налогов в каждом рубле выручки).	1,4	3,8	+2,4	+173
3. Рентабельность продаж по чистой прибыли (величина чистой прибыли в каждом рубле выручки). нормальное значение для данной отрасли: не менее 6%.	0,4	2,8	+2,4	+6,8 раза

[За последний период] организация получила прибыль как от продаж, так и в целом от финансово-хозяйственной деятельности, что и обусловило положительные значения всех трех представленных в таблице показателей рентабельности.

[За последний период] организация по обычным видам деятельности получила прибыль в размере 9 копеек с каждого рубля выручки от реализации. При этом имеет место положительная динамика рентабельности продаж по сравнению с данным показателем за аналогичный период года, предшествующего отчетному, (+7,3 коп.).

Показатель рентабельности, рассчитанный как отношение прибыли до процентов к уплате и налогообложения (ЕВІТ) к выручке организации, за период 01.01–31.12.2022 составил 3,8%. Это значит, что в каждом рубле выручки ООО "Управляющая компания "Светленская" содержалось 3,8 коп. прибыли до налогообложения и процентов к уплате.



В следующей таблице представлена рентабельность использования вложенного в предпринимательскую деятельность капитала.

Показатель рентабельности	Значение показателя, %	Расчет показателя
	2022 г.	
Рентабельность собственного капитала (ROE)	690,9	Отношение чистой прибыли к средней величине собственного капитала. нормальное значение для данной отрасли: не менее 14%.
Рентабельность активов (ROA)	13	Отношение чистой прибыли к средней стоимости активов. нормальное значение для данной отрасли: 7% и более.
Прибыль на задействованный капитал (ROCE)	927,3	Отношение прибыли до уплаты процентов и налогов (ЕБИТ) к собственному капиталу и долгосрочным обязательствам.

[За последний период] каждый рубль собственного капитала организации принес чистую прибыль в размере **6,909** руб.

за 2022 год рентабельность активов имеет достаточно хорошее значение, равное **13%**.

3.3. Расчет показателей деловой активности (оборачиваемости)

В следующей таблице рассчитаны показатели оборачиваемости ряда активов, характеризующие скорость возврата вложенных в предпринимательскую деятельность средств, а также показатель оборачиваемости кредиторской задолженности при расчетах с поставщиками и подрядчиками.

Показатель оборачиваемости	Значение в днях	Коэфф. 2022 г.
	2022 г.	
Оборачиваемость оборотных средств (отношение средней величины оборотных активов к среднесуточной выручке*; нормальное значение для данной отрасли: не более 153 дн.)	80	4,6
Оборачиваемость запасов (отношение средней стоимости запасов к среднесуточной себестоимости проданных товаров; нормальное значение для данной отрасли: 4 и менее дн.)	–	–
Оборачиваемость кредиторской задолженности (отношение средней величины кредиторской задолженности к среднесуточной выручке)	75	4,9
Оборачиваемость активов (отношение средней стоимости активов к среднесуточной выручке; нормальное значение для данной отрасли: 449 и менее дн.)	80	4,6
Оборачиваемость собственного капитала (отношение средней величины собственного капитала к среднесуточной выручке)	2	243,2

* Приведен расчет показателя в днях. Значение коэффициента равно отношению 365 к значению показателя в днях.

Оборачиваемость активов за весь анализируемый период показывает, что организация получает выручку, равную сумме всех имеющихся активов за 80 календарных дней.

4. Выводы по результатам анализа

Ниже по качественному признаку обобщены важнейшие показатели финансового положения (по состоянию на 31.12.2022) и результаты деятельности ООО "Управляющая компания "Светленская" в течение анализируемого периода.

Приведенные ниже 6 показателей финансового положения и результатов деятельности организации имеют исключительно хорошие значения:

- чистые активы превышают уставный капитал;
- положительная динамика рентабельности продаж (+7,3 процентных пункта от рентабельности 1,7% за такой же период прошлого года (01.01–31.12.2021));
- абсолютная финансовая устойчивость по величине излишка собственных оборотных средств;
- за последний год получена прибыль от продаж (240 тыс. руб.), причем наблюдалась положительная динамика по сравнению с аналогичным периодом прошлого года (+228 тыс. руб.);
- чистая прибыль за период 01.01–31.12.2022 составила 76 тыс. руб. (+73 тыс. руб. по сравнению с аналогичным периодом прошлого года);
- рост прибыли до процентов к уплате и налогообложения (ЕБИТ) на рубль выручки организации (+2,4 коп. к 1,4 коп. с рубля выручки за аналогичный период года, предшествующего отчётному).

В ходе анализа были получены следующие отрицательные показатели финансового положения организации:

- низкая величина собственного капитала относительно общей величины активов (1%);
- значение коэффициента обеспеченности собственными оборотными средствами (0,01) является неудовлетворительным;
- коэффициент текущей (общей) ликвидности не укладывается в нормативное значение;
- отрицательная динамика изменения собственного капитала организации организации при том что, активы ООО "Управляющая компания "Светленская" существенно увеличились (в 16,7 раза).

С критической стороны финансовое положение организации характеризуют следующие показатели:

- коэффициент абсолютной ликвидности существенно ниже нормального значения;
- коэффициент покрытия инвестиций значительно ниже нормы (доля собственного капитала и долгосрочных обязательств в общей сумме капитала организации составляет 1% (нормальное значение для данной отрасли: 80% и более).

Положительно результаты деятельности организации характеризует следующий показатель – хорошая рентабельность активов (13% за 2022 год).

Согласно полученным показателям финансовое положение ООО "Управляющая компания "Светленская" можно оценить как удовлетворительное – основные показатели укладывается в норматив или близки к нему. Финансовое состояние организации позволяет осуществлять эффективную финансово-хозяйственную деятельность, сохраняя возможность для привлечения необходимых кредитных ресурсов.