

Пояснительная записка к бухгалтерской отчетности

1. Сведения об организации

Наименование юридического лица:

ОБЩЕСТВО С ОГРАНИЧЕННОЙ ОТВЕТСТВЕННОСТЬЮ "АВТОУНИВЕРМАГ"

Идентификационный номер налогоплательщика (ИНН): 5436109728

Код причины постановки на учет (КПП): 543601001

Основным видом деятельности, который является преобладающим и имеет приоритетное значение для организации, является торговля розничная непродовольственными товарами, не включенными в другие группировки, в специализированных магазинах (ОКВЭД 47.78.9).

2. Анализ финансового положения

2.1. Структура имущества и источники его формирования

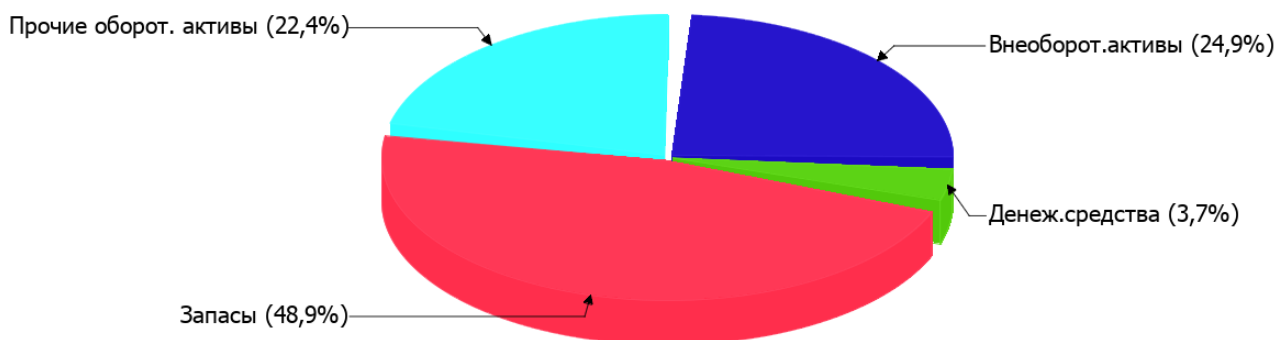
Показатель	Значение показателя				Изменение за анализируемый период	
	в тыс. руб.		в % к валюте баланса		тыс. руб. (гр.3- гр.2)	± % ((гр.3- гр.2) : гр.2)
	31.12.2021	31.12.2022	на начало анализируемого периода (31.12.2021)	на конец анализируемого периода (31.12.2022)		
Актив						
Внеоборотные активы	33 046	32 342	31,8	24,9	-704	-2,1
Оборотные	70 818	97 306	68,2	75,1	+26 488	+37,4
Пассив						
Собственный капитал	96 641	121 912	93	94	+25 271	+26,1
Долгосрочные обязательства	–	–	–	–	–	–
Краткосрочные обязательства	7 223	7 736	7	6	+513	+7,1
Валюта баланса	103 864	129 648	100	100	+25 784	+24,8

* Без доходов будущих периодов, включенных в собственный капитал.

Из представленных в первой части таблицы данных видно, что на 31 декабря 2022 г. в активах организации доля внеоборотных средств составляет 1/4, а текущих активов, соответственно, 3/4. Активы организации за весь период увеличились на 25 784 тыс. руб. (на 24,8%). При этом собственный капитал организации изменился практически пропорционально активам организации, увеличившись на 25 271 тыс. руб.

Структура активов организации в разрезе основных групп представлена ниже на диаграмме:

Структура активов организации на 31 декабря 2022 г.



Рост величины активов организации связан с ростом следующих позиций актива бухгалтерского баланса (в скобках указана доля изменения статьи в общей сумме всех положительно изменившихся статей):

- запасы – 12 598 тыс. руб. (47,6%)
- финансовые и другие оборотные активы – 12 278 тыс. руб. (46,4%)
- денежные средства и денежные эквиваленты – 1 612 тыс. руб. (6,1%)

Одновременно, в пассиве баланса наибольший прирост произошел по строке "капитал и резервы" (+25 271 тыс. руб., или 98% вклада в прирост пассивов организации за весь рассматриваемый период).

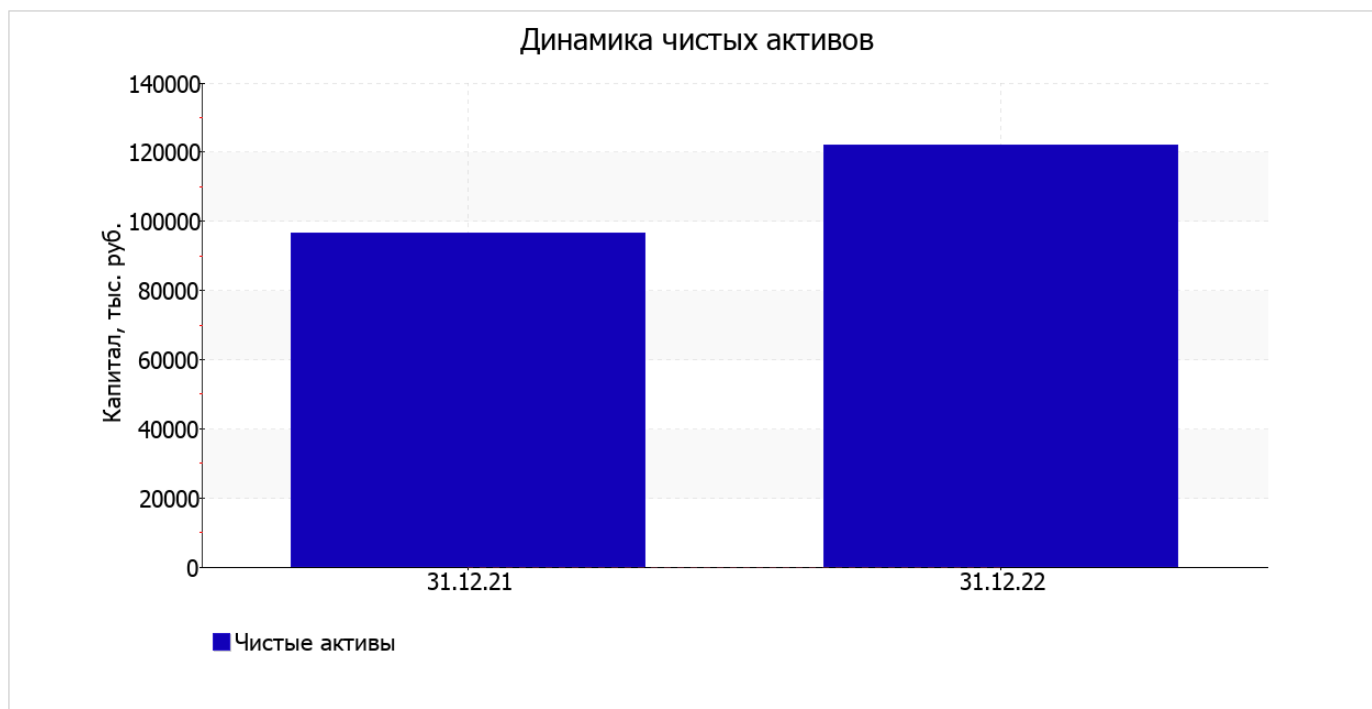
Среди отрицательно изменившихся статей баланса можно выделить "материальные внеоборотные активы" в активе (-704 тыс. руб.).

собственный капитал организации на последний день анализируемого периода составил 121 912,0 тыс. руб. прирост собственного капитала в течение анализируемого периода составил 25 271,0 тыс. руб.

2.2. Оценка стоимости чистых активов организации

Показатель	Значение показателя				Изменение	
	в тыс. руб.		в % к валюте баланса		тыс. руб. (гр.3-гр.2)	± % ((гр.3-гр.2) : гр.2)
	31.12.2021	31.12.2022	на начало анализируемого периода (31.12.2021)	на конец анализируемого периода (31.12.2022)		
1. Чистые активы	96 641	121 912	93	94	+25 271	+26,1

Имеющаяся величина чистых активов положительно характеризует финансовое положение, полностью удовлетворяя требованиям нормативных актов к величине чистых активов организации. Более того следует отметить увеличение чистых активов на 26,1% за год. Превышение чистых активов над уставным капиталом и в то же время их увеличение за период говорит о хорошем финансовом положении организации по данному признаку. Наглядное изменение чистых активов представлено на следующем графике.



2.3. Анализ финансовой устойчивости организации

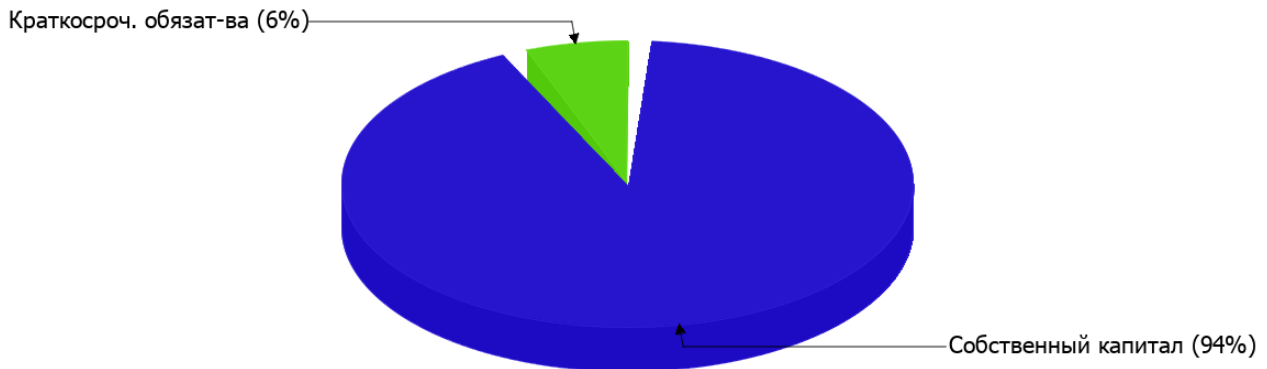
2.3.1. Основные показатели финансовой устойчивости организации

Показатель	Значение показателя		Изменение показателя (гр.3-гр.2)	Описание показателя и его нормативное значение
	31.12.2021	31.12.2022		
Коэффициент автономии	0,93	0,94	+0,01	Отношение собственного капитала к общей сумме капитала. нормальное значение: 0,45 и более (оптимальное 0,55-0,7).
Коэффициент обеспеченности собственными оборотными средствами	0,9	0,92	+0,02	Отношение собственных оборотных средств к оборотным активам. нормальное значение: 0,1 и более.
Коэффициент покрытия инвестиций	0,93	0,94	+0,01	Отношение собственного капитала и долгосрочных обязательств к общей сумме капитала. нормальное значение для данной отрасли: 0,7 и более.
Коэффициент обеспеченности запасов	1,25	1,41	+0,16	Отношение собственных оборотных средств к стоимости запасов. нормальное значение: 0,5 и более.
Коэффициент краткосрочной задолженности	1	1	-	Отношение краткосрочной задолженности к общей сумме задолженности.

Коэффициент автономии организации на последний день анализируемого периода составил **0,94**. Данный коэффициент характеризует степень зависимости организации от заемного капитала. Полученное здесь значение говорит о неоправданно высокой доли собственного капитала (**94%**) в общем капитале; организация слишком осторожно относится к привлечению заемных денежных средств. в течение анализируемого периода коэффициент автономии вырос всего на **0,01**.

Ниже на диаграмме наглядно представлено соотношение собственного и заемного капитала организации: При этом необходимо отметить, что долгосрочные обязательства на диаграмме не отражены, поскольку полностью отсутствуют.

Структура капитала организации на 31 декабря 2022 г.



на 31.12.2022 значение коэффициента обеспеченности собственными оборотными средствами составило **0,92**. за весь рассматриваемый период произошло небольшое повышение коэффициента обеспеченности собственными оборотными средствами. коэффициент по состоянию на 31.12.2022 демонстрирует очень хорошее значение.

коэффициент покрытия инвестиций за весь анализируемый период увеличился всего на **0,01**, до **0,94**. Значение коэффициента на последний день анализируемого периода полностью соответствует нормативному значению (доля собственного капитала и долгосрочных обязательств в общей сумме капитала организации составляет **94%**).

на 31.12.2022 коэффициент обеспеченности материальных запасов равнялся **1,41**. за весь рассматриваемый период имел место явный рост коэффициента обеспеченности материальных запасов, составивший **0,16**. коэффициент обеспеченности материальных запасов на 31 декабря 2022 г. демонстрирует очень хорошее значение.

Коэффициент краткосрочной задолженности организации показывает на отсутствие долгосрочной задолженности при 100% краткосрочной.

2.4. Ликвидность

Показатель ликвидности	Значение показателя		Изменение показателя (гр.3 - гр.2)	Расчет, рекомендованное значение
	31.12.2021	31.12.2022		
Коэффициент текущей (общей) ликвидности	9,8	12,58	+2,78	Отношение текущих активов к краткосрочным обязательствам. нормальное значение: 2 и более.
Коэффициент абсолютной ликвидности	0,44	0,62	+0,18	Отношение денежных средств и их эквивалентов к краткосрочным обязательствам. нормальное значение: 0,2 и более.

[На конец периода] значение коэффициента текущей ликвидности (**12,58**) соответствует норме. При этом в течение анализируемого периода коэффициент текущей ликвидности вырос на **2,78**.

Коэффициент абсолютной ликвидности, как и предыдущий коэффициент, имеет значение, соответствующее норме (**0,62**). При этом за весь рассматриваемый период коэффициент вырос на **0,18**.

3. Анализ эффективности деятельности организации

3.1. Обзор результатов деятельности

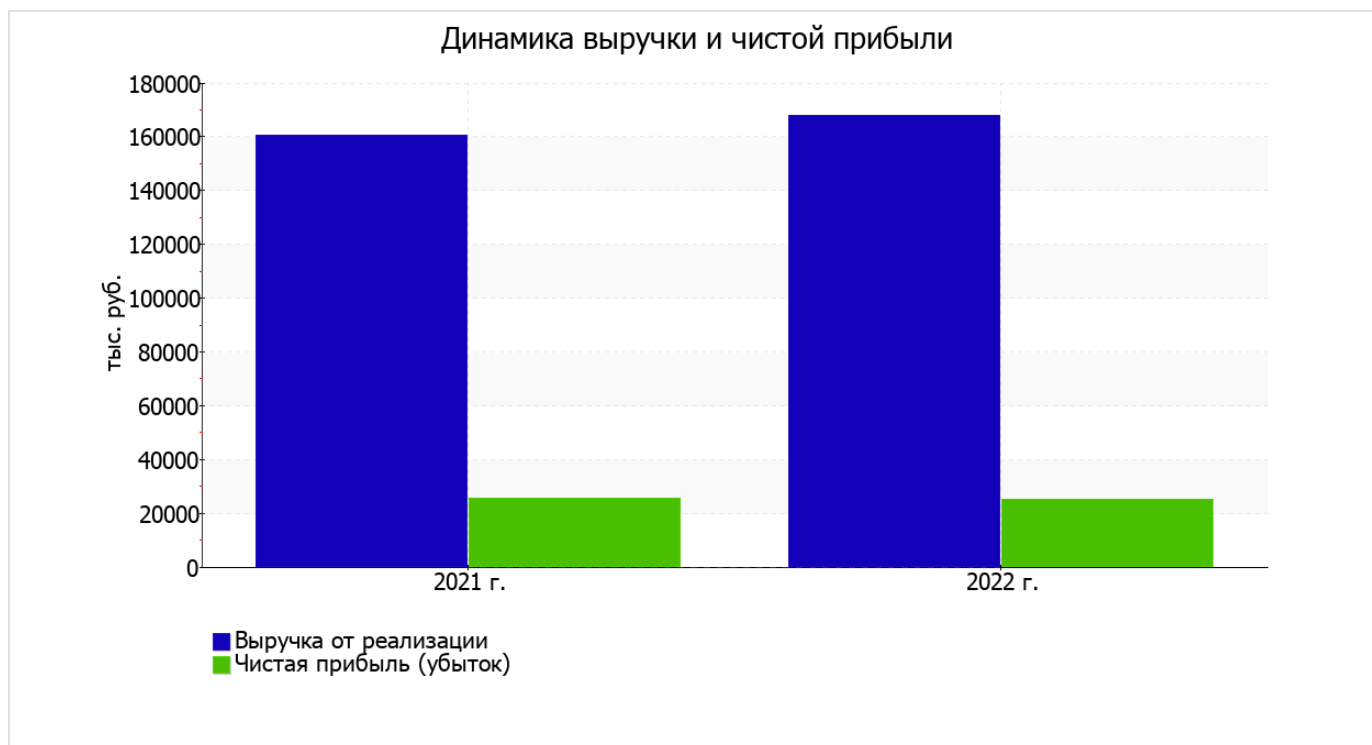
Основные финансовые результаты деятельности ОБЩЕСТВО С ОГРАНИЧЕННОЙ ОТВЕТСТВЕННОСТЬЮ "АВТОУНИВЕРМАГ" в течение анализируемого периода приведены ниже в таблице.

Из "Отчета о финансовых результатах" следует, что в течение анализируемого периода организация получила прибыль от продаж в размере 28 589 тыс. руб., что составляет 17% от выручки. По сравнению с аналогичным периодом прошлого года прибыль от продаж выросла на 1 886 тыс. руб., или на 7,1%.

По сравнению с прошлым периодом в текущем увеличилась как выручка от продаж, так и расходы по обычной деятельности (на 7 676 и 5 790 тыс. руб. соответственно).

Показатель	Значение показателя, тыс. руб.		Изменение показателя		Средне- годовая величина, тыс. руб.
	2021 г.	2022 г.	тыс. руб. (гр.3 - гр.2)	± % ((3-2) : 2)	
1. Выручка	160 430	168 106	+7 676	+4,8	164 268
2. Расходы по обычным видам деятельности	133 727	139 517	+5 790	+4,3	136 622
3. Прибыль (убыток) от продаж (1-2)	26 703	28 589	+1 886	+7,1	27 646
4. Прочие доходы и расходы, кроме процентов к уплате	383	-672	-1 055	↓	-145
5. ЕВИТ (прибыль до уплаты процентов и налогов) (3+4)	27 086	27 917	+831	+3,1	27 502
6. Проценты к уплате	-	-	-	-	-
7. Налоги на прибыль (доходы)	1 611	2 646	+1 035	+64,2	2 129
8. Чистая прибыль (убыток) (5-6-7)	25 475	25 271	-204	-0,8	25 373

Изменение выручки наглядно представлено ниже на графике.



3.2. Анализ рентабельности

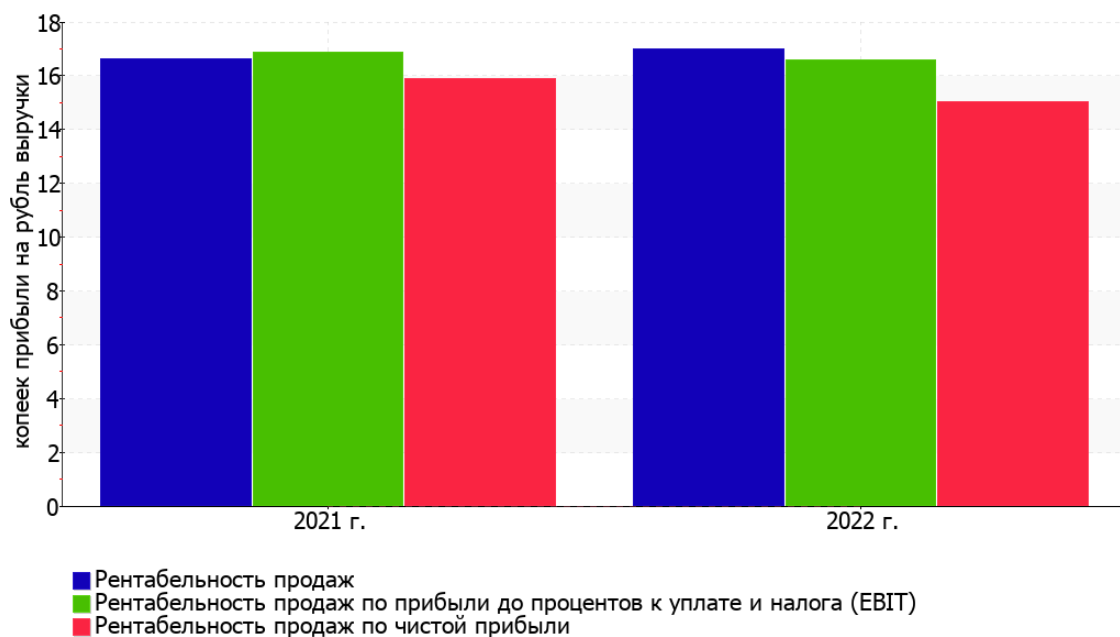
Показатели рентабельности	Значения показателя (в %, или в копейках с рубля)		Изменение показателя	
	2021 г.	2022 г.	коп., (гр.3 - гр.2)	± % ((3-2) : 2)
1. Рентабельность продаж (величина прибыли от продаж в каждом рубле выручки). нормальное значение: 4% и более.	16,6	17	+0,4	+2,2
2. Рентабельность продаж по ЕВІТ (величина прибыли от продаж до уплаты процентов и налогов в каждом рубле выручки).	16,9	16,6	-0,3	-1,6
3. Рентабельность продаж по чистой прибыли (величина чистой прибыли в каждом рубле выручки). нормальное значение для данной отрасли: 3% и более.	15,9	15	-0,9	-5,3

[За последний период] организация получила прибыль как от продаж, так и в целом от финансово-хозяйственной деятельности, что и обусловило положительные значения всех трех представленных в таблице показателей рентабельности.

[За последний период] организация по обычным видам деятельности получила прибыль в размере 17 копеек с каждого рубля выручки от реализации. При этом имеет место рост рентабельности обычных видов деятельности по сравнению с данным показателем за такой же период прошлого года (01.01–31.12.2021) (+0,4 коп.).

Показатель рентабельности, рассчитанный как отношение прибыли до процентов к уплате и налогообложения (ЕВІТ) к выручке организации, за 2022 год составил 16,6%. Это значит, что в каждом рубле выручки ОБЩЕСТВО С ОГРАНИЧЕННОЙ ОТВЕТСТВЕННОСТЬЮ "АВТОУНИВЕРМАГ" содержалось 16,6 коп. прибыли до налогообложения и процентов к уплате.

Динамика показателей рентабельности продаж



В следующей таблице представлена рентабельность использования вложенного в предпринимательскую деятельность капитала.

Показатель рентабельности	Значение показателя, %	Расчет показателя
	2022 г.	
Рентабельность собственного капитала (ROE)	23,1	Отношение чистой прибыли к средней величине собственного капитала. нормальное значение: 18% и более.
Рентабельность активов (ROA)	21,6	Отношение чистой прибыли к средней стоимости активов. нормальное значение для данной отрасли: не менее 9%.
Прибыль на задействованный капитал (ROCE)	25,5	Отношение прибыли до уплаты процентов и налогов (ЕБИТ) к собственному капиталу и долгосрочным обязательствам.

[За последний период] каждый рубль собственного капитала организации принес чистую прибыль в размере 0,231 руб.

за последний год значение рентабельности активов, равное 21,6%, является вполне соответствующее нормальному.

3.3. Расчет показателей деловой активности (оборачиваемости)

В следующей таблице рассчитаны показатели оборачиваемости ряда активов, характеризующие скорость возврата вложенных в предпринимательскую деятельность средств, а также показатель оборачиваемости кредиторской задолженности при расчетах с поставщиками и подрядчиками.

Показатель оборачиваемости	Значение в днях	Коэфф. 2022 г.
	2022 г.	
Оборачиваемость оборотных средств (отношение средней величины оборотных активов к среднедневной выручке*; нормальное значение для данной отрасли: 86 и менее дн.)	183	2
Оборачиваемость запасов (отношение средней стоимости запасов к среднедневной себестоимости проданных товаров; нормальное значение для данной отрасли: 45 и менее дн.)	–	–
Оборачиваемость кредиторской задолженности (отношение средней величины кредиторской задолженности к среднедневной выручке)	16	22,5
Оборачиваемость активов (отношение средней стоимости активов к среднедневной выручке; нормальное значение для данной отрасли: 104 и менее дн.)	254	1,4
Оборачиваемость собственного капитала (отношение средней величины собственного капитала к среднедневной выручке)	237	1,5

* Приведен расчет показателя в днях. Значение коэффициента равно отношению 365 к значению показателя в днях.

Данные об оборачиваемости активов за весь анализируемый период свидетельствуют о том, что организация получает выручку, равную сумме всех имеющихся активов за 254 календарных дня.

4. Выводы по результатам анализа

По результатам проведенного анализа выделены и сгруппированы по качественному признаку основные показатели финансового положения (по состоянию по состоянию на 31.12.2022) и результатов деятельности ОБЩЕСТВО С ОГРАНИЧЕННОЙ ОТВЕТСТВЕННОСТЬЮ "АВТОУНИВЕРМАГ" за год.

Среди показателей, имеющих исключительно хорошие значения, можно выделить такие:

- чистые активы превышают уставный капитал, при этом за последний год наблюдалось увеличение чистых активов;
- коэффициент обеспеченности собственными оборотными средствами на 31 декабря 2022 г. демонстрирует исключительно хорошее значение – **0,92**;
- коэффициент текущей (общей) ликвидности полностью соответствует нормативному значению;
- коэффициент абсолютной ликвидности полностью соответствует нормативному значению;
- значительная, по сравнению с общей стоимостью активов организации прибыль (**21,6%** за последний год);
- коэффициент покрытия инвестиций полностью соответствует норме (доля собственного капитала и долгосрочных обязательств составляет **94%** от общего капитала организации);
- абсолютная финансовая устойчивость по величине излишка собственных оборотных средств.

Показатели финансового положения и результатов деятельности организации, имеющие положительные значения:

- коэффициент автономии неоправданно высок (**0,94**);
- положительная динамика рентабельности продаж (**+0,4** процентных пункта от рентабельности **16,6%** за аналогичный период года, предшествующего отчетному);
- изменение собственного капитала практически соответствует общему изменению активов организации;
- за 2022 год получена прибыль от продаж (**28 589** тыс. руб.), более того наблюдалась положительная динамика по сравнению с аналогичным периодом прошлого года (+1 886 тыс. руб.);
- прибыль от финансово-хозяйственной деятельности за 2022 год составила **25 271** тыс. руб.

Среди всех полученных в ходе анализа показателей имеется один, имеющий значение на границе нормативного – незначительная отрицательная динамика прибыли до процентов к уплате и налогообложения (ЕВИТ) на рубль выручки организации (**-0,3** коп. от данного показателя рентабельности за аналогичный период года, предшествующего отчетному).

Приведенные выше показатели свидетельствуют об отличном финансовом состоянии организации, ее способности отвечать по своим обязательствам в краткосрочной, и, возможно, долгосрочной перспективе. При данных финансовых показателях ОБЩЕСТВО С ОГРАНИЧЕННОЙ ОТВЕТСТВЕННОСТЬЮ "АВТОУНИВЕРМАГ" относится к категории надежных заемщиков и может рассчитывать на получение кредитов.