

# Пояснительная записка к бухгалтерской отчетности

## 1. Сведения об организации

Наименование юридического лица:

ОБЩЕСТВО С ОГРАНИЧЕННОЙ ОТВЕТСТВЕННОСТЬЮ "ЛК ХОЛОД"

Идентификационный номер налогоплательщика (ИНН): 4212041567

Код причины постановки на учет (КПП): 421201001

Основным видом деятельности, который является преобладающим и имеет приоритетное значение для организации, является ремонт машин и оборудования (ОКВЭД 33.12).

## 2. Анализ финансового положения

### 2.1. Структура имущества и источники его формирования

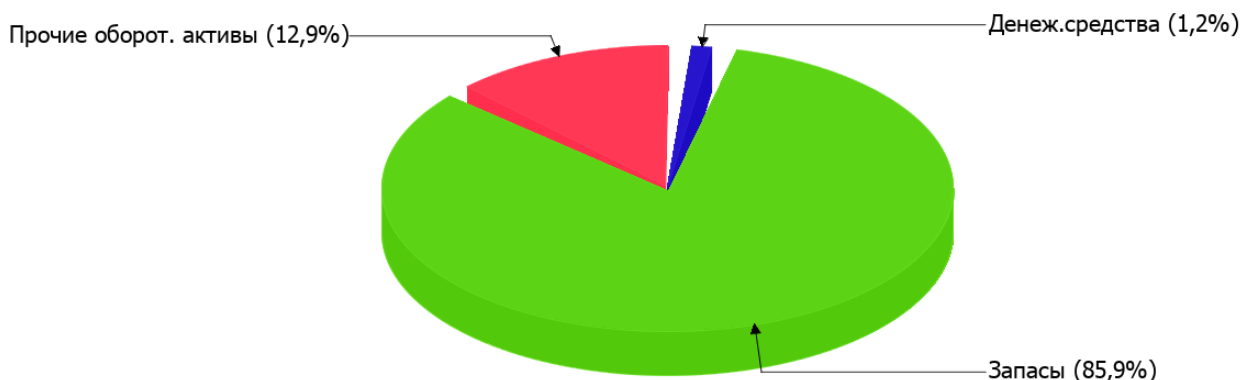
| Показатель                  | Значение показателя |            |   |  | Изменение за анализируемый период |                                 |
|-----------------------------|---------------------|------------|---|--|-----------------------------------|---------------------------------|
|                             | в тыс. руб.         |            | в % к валюте баланса                                |  | тыс. руб.<br>(гр.3-<br>гр.2)      | ± % ((гр.3-<br>гр.2) :<br>гр.2) |
|                             | 31.12.2021          | 31.12.2022 | на начало<br>анализируемого<br>периода (31.12.2021) | на конец<br>анализируемого<br>периода (31.12.2022) |                                   |                                 |
| <b>Актив</b>                |                     |            |   |  |                                   |                                 |
| Внеоборотные активы         | –                   | –          | –   | –  | –                                 | –                               |
| Оборотные                   | 8 613               | 13 733     | 100   | 100  | +5 120                            | +59,4                           |
| <b>Пассив</b>               |                     |            |   |  |                                   |                                 |
| Собственный капитал         | 6 518               | 9 828      | 75,7  | 71,6   | +3 310                            | +50,8                           |
| Долгосрочные обязательства  | –                   | –          | –   | –  | –                                 | –                               |
| Краткосрочные обязательства | 2 095               | 3 905      | 24,3  | 28,4   | +1 810                            | +86,4                           |
| Валюта баланса              | 8 613               | 13 733     | 100   | 100  | +5 120                            | +59,4                           |

\* Без доходов будущих периодов, включенных в собственный капитал.

Структура активов организации на 31.12.2022 характеризуется отсутствием внеоборотных средств при 100% текущих активов. Активы организации за весь период увеличились на 5 120 тыс. руб. (на 59,4%). Учитывая значительный рост активов, необходимо отметить, что собственный капитал увеличился в меньшей степени – на 50,8%. отстающее увеличение собственного капитала относительно общего изменения активов – фактор негативный.

Структура активов организации в разрезе основных групп представлена ниже на диаграмме:

## Структура активов организации на 31 декабря 2022 г.



Рост величины активов организации связан с ростом следующих позиций актива бухгалтерского баланса (в скобках указана доля изменения статьи в общей сумме всех положительно изменившихся статей):

- запасы – 5 043 тыс. руб. (88%)
- финансовые и другие оборотные активы – 690 тыс. руб. (12%)

Одновременно, в пассиве баланса прирост наблюдается по строкам:

- капитал и резервы – 3 310 тыс. руб. (64,6%)
- кредиторская задолженность – 1 810 тыс. руб. (35,4%)

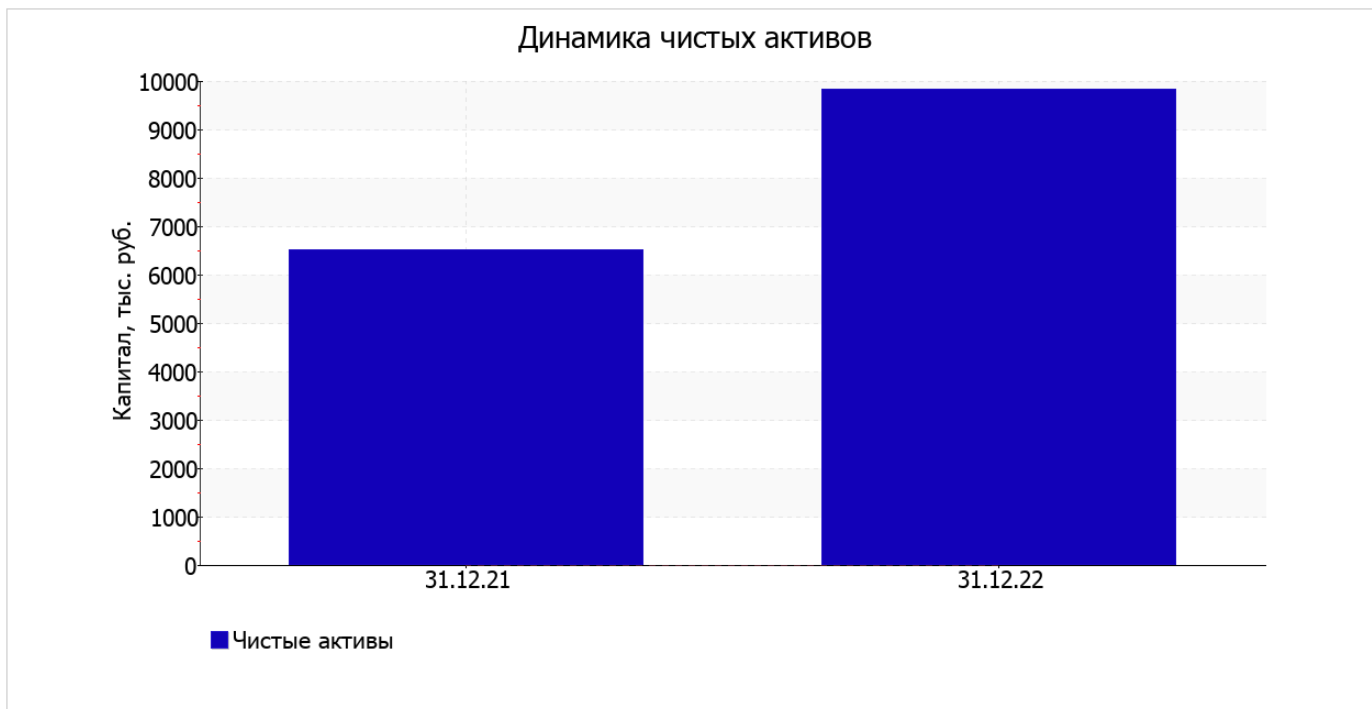
Среди отрицательно изменившихся статей баланса можно выделить "денежные средства и денежные эквиваленты" в активе (-613 тыс. руб. ).

собственный капитал организации на 31.12.2022 составил 9 828,0 тыс. руб. собственный капитал организации в течение анализируемого периода вырос на 3 310,0 тыс. руб., или на 50,8%.

## 2.2. Оценка стоимости чистых активов организации

| Показатель       | Значение показателя |            |   |  | Изменение                |                          |
|------------------|---------------------|------------|---|--|--------------------------|--------------------------|
|                  | в тыс. руб.         |            | в % к валюте баланса                                |  | тыс. руб.<br>(гр.3-гр.2) | ± % ((гр.3-гр.2) : гр.2) |
|                  | 31.12.2021          | 31.12.2022 | на начало<br>анализируемого периода<br>(31.12.2021) | на конец<br>анализируемого периода<br>(31.12.2022) |                          |                          |
| 1. Чистые активы | 6 518               | 9 828      | 75,7  | 71,6   | +3 310                   | +50,8                    |

Имеющаяся величина чистых активов положительно характеризует финансовое положение, полностью удовлетворяя требованиям нормативных актов к величине чистых активов организации. К тому же следует отметить увеличение чистых активов на 50,8% в течение анализируемого периода. Превышение чистых активов над уставным капиталом и в то же время их увеличение за период говорит о хорошем финансовом положении организации по данному признаку. Наглядное изменение чистых активов представлено на следующем графике.



## 2.3. Анализ финансовой устойчивости организации

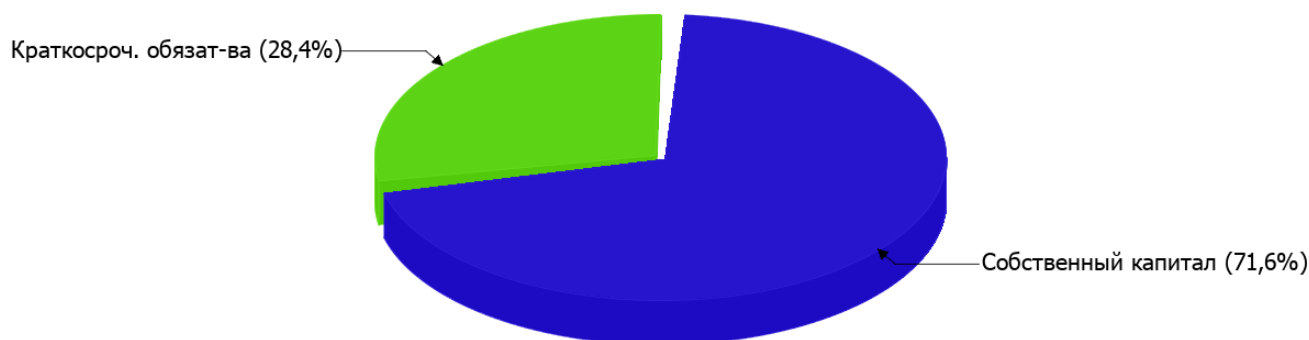
### 2.3.1. Основные показатели финансовой устойчивости организации

| Показатель  | Значение показателя |            | Изменение показателя (гр.3-гр.2) | Описание показателя и его нормативное значение   |
|---|---------------------|------------|----------------------------------|--|
|   | 31.12.2021          | 31.12.2022 |                                  |  |
| Коэффициент автономии   | 0,76                | 0,72       | -0,04                            | Отношение собственного капитала к общей сумме капитала. нормальное значение: 0,45 и более (оптимальное 0,55-0,7).                        |
| Коэффициент обеспеченности собственными оборотными средствами | 0,76                | 0,72       | -0,04                            | Отношение собственных оборотных средств к оборотным активам. нормальное значение: 0,1 и более.   |
| Коэффициент покрытия инвестиций                               | 0,76                | 0,72       | -0,04                            | Отношение собственного капитала и долгосрочных обязательств к общей сумме капитала. нормальное значение для данной отрасли: 0,7 и более. |
| Коэффициент обеспеченности запасов                            | 0,97                | 0,83       | -0,14                            | Отношение собственных оборотных средств к стоимости запасов. нормальное значение: не менее 0,5.  |
| Коэффициент краткосрочной задолженности                       | 1                   | 1          | -                                | Отношение краткосрочной задолженности к общей сумме задолженности.   |

Коэффициент автономии организации на 31.12.2022 составил **0,72**. Полученное значение говорит о слишком осторожном отношении ОБЩЕСТВО С ОГРАНИЧЕННОЙ ОТВЕТСТВЕННОСТЬЮ "ЛК ХОЛОД" к привлечению заемных денежных средств (собственный капитал составляет **72%** в общем капитале организации). за весь анализируемый период произошло ощутимое уменьшение коэффициента автономии на **0,04**.

Структура капитала организации представлена ниже на диаграмме: Следует отметить, что долгосрочные обязательства не нашли отражение на диаграмме ввиду их отсутствия.

## Структура капитала организации на 31 декабря 2022 г.



значение коэффициента обеспеченности собственными оборотными средствами на 31 декабря 2022 г. составило **0,72**, что на **0,04** меньше, чем по состоянию на 31.12.2021. коэффициент на 31 декабря 2022 г. демонстрирует вполне соответствующее нормальному значению.

за год коэффициент покрытия инвестиций явно снизился, уменьшившись на **0,04**: до **0,72**. Значение коэффициента на 31.12.2022 соответствует норме (доля собственного капитала и долгосрочных обязательств в общей сумме капитала организации составляет **72%**).

на 31.12.2022 коэффициент обеспеченности материальных запасов составил **0,83**, вместе с тем, на 31.12.2021 коэффициент обеспеченности материальных запасов был выше – **0,97** (т.е. снижение составило **0,14**). на последний день анализируемого периода коэффициент обеспеченности материальных запасов демонстрирует исключительно хорошее значение.

Коэффициент краткосрочной задолженности организации показывает на отсутствие долгосрочной задолженности при 100% краткосрочной.

## 2.4. Ликвидность

| Показатель ликвидности                  | Значение показателя |            | Изменение показателя (гр.3 - гр.2) | Расчет, рекомендованное значение   |
|---|---------------------|------------|------------------------------------|--|
|   | 31.12.2021          | 31.12.2022 |                                    |  |
| Коэффициент текущей (общей) ликвидности | 4,11                | 3,52       | -0,59                              | Отношение текущих активов к краткосрочным обязательствам. нормальное значение: 2 и более.                      |
| Коэффициент абсолютной ликвидности      | 0,37                | 0,04       | -0,33                              | Отношение денежных средств и их эквивалентов к краткосрочным обязательствам. нормальное значение: 0,2 и более. |

[На конец периода] коэффициент текущей ликвидности имеет значение, соответствующее норме (**3,52** при нормативном значении 2). При этом за весь рассматриваемый период имело место ухудшение значения показателя – коэффициент снизился на **-0,59**.

Второй коэффициент, характеризующий способность организации погасить всю или часть краткосрочной задолженности за счет денежных средств и их эквивалентов, имеет значение (**0,04**) ниже допустимого предела (норма: 0,2). Более того следует отметить отрицательную динамику показателя – за весь рассматриваемый период коэффициент абсолютной ликвидности снизился на **-0,33**.

### 3. Анализ эффективности деятельности организации

#### 3.1. Обзор результатов деятельности

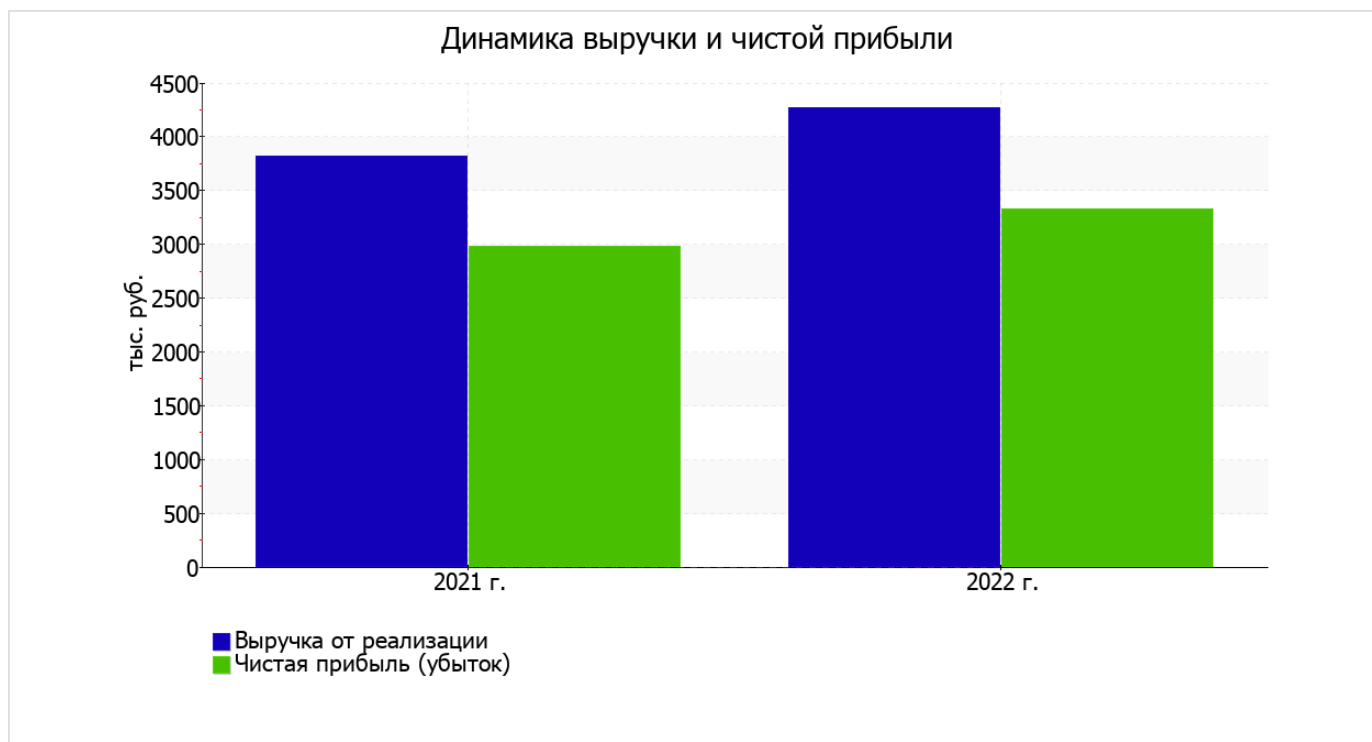
Ниже в таблице приведены основные финансовые результаты деятельности ОБЩЕСТВО С ОГРАНИЧЕННОЙ ОТВЕТСТВЕННОСТЬЮ "ЛК ХОЛОД" за год и аналогичный период прошлого года.

По данным "Отчета о финансовых результатах" за весь анализируемый период организация получила прибыль от продаж в размере 3 607 тыс. руб., что составило 84,6% от выручки. По сравнению с аналогичным периодом прошлого года прибыль от продаж выросла на 808 тыс. руб., или на 28,9%.

По сравнению с прошлым периодом в текущем наблюдался рост выручки от продаж на 448 тыс. руб. при одновременном уменьшении на 360 тыс. руб. расходов по обычной деятельности.

| Показатель  | Значение показателя, тыс. руб. |         | Изменение показателя    |                 | Средне- годовая величина, тыс. руб. |
|---|--------------------------------|---------|-------------------------|-----------------|-------------------------------------|
|   | 2021 г.                        | 2022 г. | тыс. руб. (гр.3 - гр.2) | ± % ((3-2) : 2) |                                     |
| 1. Выручка  | 3 818                          | 4 266   | +448                    | +11,7           | 4 042                               |
| 2. Расходы по обычным видам деятельности              | 1 019                          | 659     | -360                    | -35,3           | 839                                 |
| 3. Прибыль (убыток) от продаж (1-2)                   | 2 799                          | 3 607   | +808                    | +28,9           | 3 203                               |
| 4. Прочие доходы и расходы, кроме процентов к уплате  | 375                            | -274    | -649                    | ↓               | 51                                  |
| 5. ЕВИТ (прибыль до уплаты процентов и налогов) (3+4) | 3 174                          | 3 333   | +159                    | +5              | 3 254                               |
| 6. Проценты к уплате                                  | -                              | -       | -                       | -               | -                                   |
| 7. Налоги на прибыль (доходы)                         | 196                            | -       | -196                    | -100            | 98                                  |
| 8. Чистая прибыль (убыток) (5-6-7)                    | 2 978                          | 3 333   | +355                    | +11,9           | 3 156                               |

Изменение выручки наглядно представлено ниже на графике.



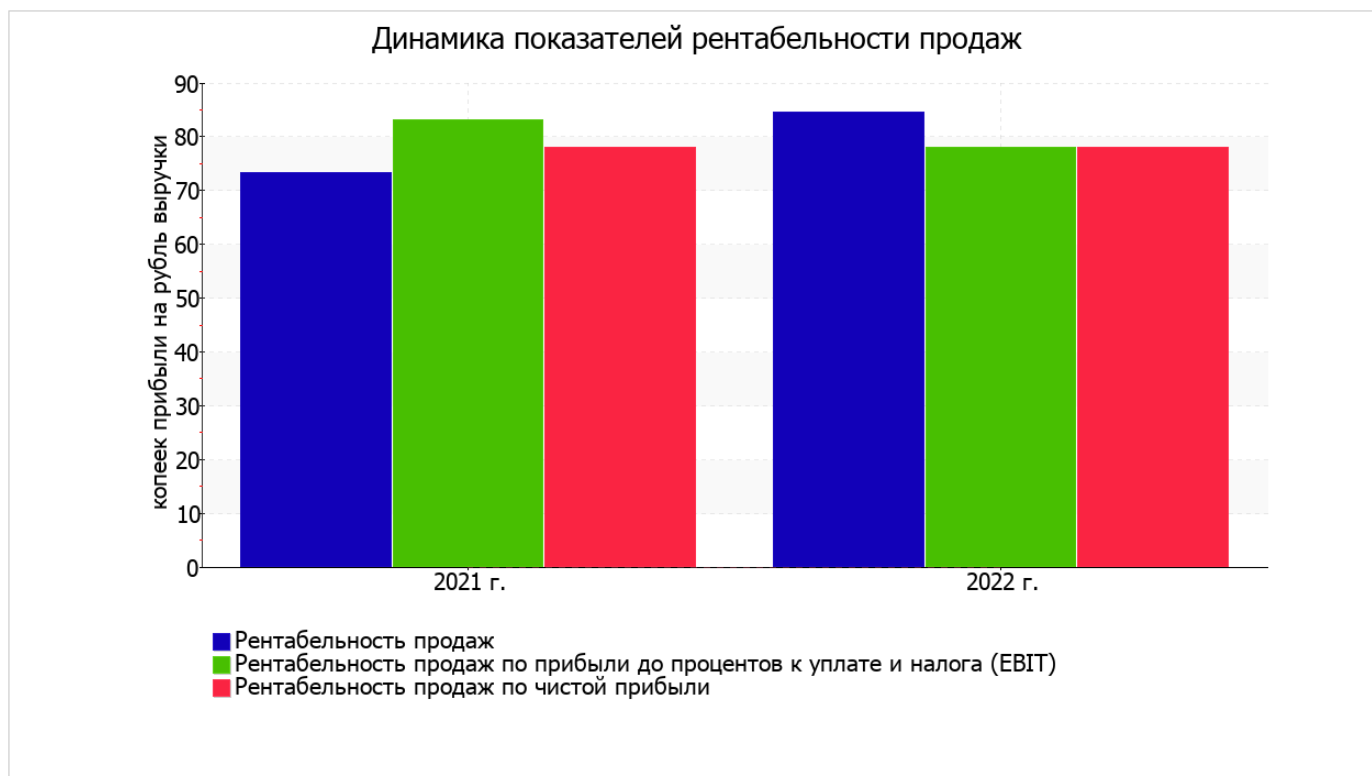
### 3.2. Анализ рентабельности

| Показатели рентабельности  | Значения показателя<br>(в %, или в копейках с<br>рубля) |         | Изменение<br>показателя   |                       |
|--|---|---------|---------------------------|-----------------------|
|  | 2021 г.   | 2022 г. | коп.,<br>(гр.3 -<br>гр.2) | ± %<br>((3-2)<br>: 2) |
| 1. Рентабельность продаж (величина прибыли от продаж в каждом рубле выручки). нормальное значение для данной отрасли: 6% и более.                | 73,3  | 84,6    | +11,3                     | +15,3                 |
| 2. Рентабельность продаж по ЕВИТ (величина прибыли от продаж до уплаты процентов и налогов в каждом рубле выручки).                              | 83,1  | 78,1    | -5                        | -6                    |
| 3. Рентабельность продаж по чистой прибыли (величина чистой прибыли в каждом рубле выручки). нормальное значение для данной отрасли: 4% и более. | 78  | 78,1    | +0,1                      | +0,2                  |

Представленные в таблице показатели рентабельности за 2022 год имеют положительные значения как следствие прибыльной деятельности ОБЩЕСТВО С ОГРАНИЧЕННОЙ ОТВЕТСТВЕННОСТЬЮ "ЛК ХОЛОД".

прибыль от продаж в анализируемом периоде составляет **84,6%** от полученной выручки. К тому же имеет место положительная динамика рентабельности обычных видов деятельности по сравнению с данным показателем за аналогичный период года, предшествующего отчётному, **(+11,3%)**.

Показатель рентабельности, рассчитанный как отношение прибыли до процентов к уплате и налогообложения (ЕВИТ) к выручке организации, за последний год составил **78,1%**. Это значит, что в каждом рубле выручки организации содержалось **78,1** коп. прибыли до налогообложения и процентов к уплате.



В следующей таблице представлена рентабельность использования вложенного в предпринимательскую деятельность капитала.

| Показатель рентабельности                  | Значение показателя, % | Расчет показателя   |
|--|------------------------|---|
|  | 2022 г.                |   |
| Рентабельность собственного капитала (ROE) | 40,8                   | Отношение чистой прибыли к средней величине собственного капитала. нормальное значение: 18% и более.          |
| Рентабельность активов (ROA)               | 29,8                   | Отношение чистой прибыли к средней стоимости активов. нормальное значение для данной отрасли: не менее 10%.   |
| Прибыль на задействованный капитал (ROCE)  | 40,8                   | Отношение прибыли до уплаты процентов и налогов (ЕБИТ) к собственному капиталу и долгосрочным обязательствам. |

[За последний период] каждый рубль собственного капитала ОБЩЕСТВО С ОГРАНИЧЕННОЙ ОТВЕТСТВЕННОСТЬЮ "ЛК ХОЛОД" обеспечил **0,408** руб. чистой прибыли.

рентабельность активов за период с 01.01.2022 по 31.12.2022 демонстрирует вполне соответствующее нормальному значению – **29,8%**.

### 3.3. Расчет показателей деловой активности (оборачиваемости)

В следующей таблице рассчитаны показатели оборачиваемости ряда активов, характеризующие скорость возврата вложенных в предпринимательскую деятельность средств, а также показатель оборачиваемости кредиторской задолженности при расчетах с поставщиками и подрядчиками.

| Показатель оборачиваемости  | Значение<br>в днях | Коэфф.<br>2022 г. |
|---|--------------------|-------------------|
|   | 2022 г.            |                   |
| Оборачиваемость оборотных средств (отношение средней величины оборотных активов к среднедневной выручке*; нормальное значение для данной отрасли: 132 и менее дн.)    | 956                | 0,4               |
| Оборачиваемость запасов (отношение средней стоимости запасов к среднедневной себестоимости проданных товаров; нормальное значение для данной отрасли: 21 и менее дн.) | –                  | –                 |
| Оборачиваемость кредиторской задолженности (отношение средней величины кредиторской задолженности к среднедневной выручке)  | 257                | 1,4               |
| Оборачиваемость активов (отношение средней стоимости активов к среднедневной выручке; нормальное значение для данной отрасли: 151 и менее дн.)                        | 956                | 0,4               |
| Оборачиваемость собственного капитала (отношение средней величины собственного капитала к среднедневной выручке)  | 699                | 0,5               |

\* Приведен расчет показателя в днях. Значение коэффициента равно отношению 365 к значению показателя в днях.

Оборачиваемость активов за весь анализируемый период показывает, что организация получает выручку, равную сумме всех имеющихся активов за 956 календарных дней.

## 4. Выводы по результатам анализа

Ниже обобщены ключевые финансовые показатели ОБЩЕСТВО С ОГРАНИЧЕННОЙ ОТВЕТСТВЕННОСТЬЮ "ЛК ХОЛОД" за год

Следующие 7 показателей финансового положения и результатов деятельности организации имеют исключительно хорошие значения:

- чистые активы превышают уставный капитал, к тому же они увеличились за анализируемый период;
- значение коэффициента обеспеченности собственными оборотными средствами, равное 0,72, можно характеризовать как вполне соответствующее нормальному;
- коэффициент текущей (общей) ликвидности полностью соответствует нормальному значению;
- отличная рентабельность активов (29,8% за 2022 год);
- положительная динамика рентабельности продаж (+11,3 процентных пункта от рентабельности 73,3% за аналогичный период года, предшествующего отчётному);
- за 2022 год получена прибыль от продаж (3 607 тыс. руб.), более того наблюдалась положительная динамика по сравнению с аналогичным периодом прошлого года (+808 тыс. руб.);
- прибыль от финансово-хозяйственной деятельности за 2022 год составила 3 333 тыс. руб. (+355 тыс. руб. по сравнению с аналогичным периодом прошлого года).

Среди показателей, положительно характеризующих финансовое положение ОБЩЕСТВО С ОГРАНИЧЕННОЙ ОТВЕТСТВЕННОСТЬЮ "ЛК ХОЛОД", можно выделить такие:

- коэффициент автономии неоправданно высок (0,72);
- коэффициент покрытия инвестиций соответствует норме (доля собственного капитала и долгосрочных обязательств составляет 72% в общей сумме капитала организации).

Приведенные ниже 2 показателя финансового положения ОБЩЕСТВО С ОГРАНИЧЕННОЙ ОТВЕТСТВЕННОСТЬЮ "ЛК ХОЛОД" имеют критические значения:

- коэффициент абсолютной ликвидности значительно ниже нормативного значения;
- крайне неустойчивое финансовое положение по величине собственных оборотных средств.

Показателем, имеющим значение на границе норматива, является следующий – незначительная отрицательная динамика прибыли до процентов к уплате и налогообложения (ЕБИТ) на рубль выручки организации (-5 коп. от данного показателя рентабельности за аналогичный период прошлого года (01.01–31.12.2021)).

Показателем, негативно характеризующим финансовое положение организации, является следующий – отрицательное изменение собственного капитала относительно общего изменения активов организации.

Приведенные выше показатели свидетельствуют об очень хорошем финансовом состоянии организации, ее способности отвечать по своим обязательствам перед кредиторами. При данных финансовых показателях ОБЩЕСТВО С ОГРАНИЧЕННОЙ ОТВЕТСТВЕННОСТЬЮ "ЛК ХОЛОД" относится к категории надежных заемщиков и может рассчитывать на получение кредитов.