

Пояснительная записка к бухгалтерской отчетности

1. Сведения об организации

Наименование юридического лица:

ОБЩЕСТВО С ОГРАНИЧЕННОЙ ОТВЕТСТВЕННОСТЬЮ "АВРОРА"

Идентификационный номер налогоплательщика (ИНН): 2308231501

Код причины постановки на учет (КПП): 230801001

Основным видом деятельности, который является преобладающим и имеет приоритетное значение для организации, является деятельность по предоставлению прочих вспомогательных услуг для бизнеса, не включенная в другие группировки (ОКВЭД 82.99).

2. Анализ финансового положения

2.1. Структура имущества и источники его формирования

Показатель	Значение показателя				Изменение за анализируемый период	
	в тыс. руб.		в % к валюте баланса		тыс. руб. (гр.3- гр.2)	± % ((гр.3- гр.2) : гр.2)
	31.12.2021	31.12.2022	на начало анализируемого периода (31.12.2021)	на конец анализируемого периода (31.12.2022)		
Актив						
Внеоборотные активы	–	–	–	–	–	–
Оборотные	4 721	4 233	100	100	-488	-10,3
Пассив						
Собственный капитал	1 515	1 823	32,1	43,1	+308	+20,3
Долгосрочные обязательства	391	1 000	8,3	23,6	+609	+155,8
Краткосрочные обязательства	2 815	1 410	59,6	33,3	-1 405	-49,9
Валюта баланса	4 721	4 233	100	100	-488	-10,3

* Без доходов будущих периодов, включенных в собственный капитал.

Структура активов организации на 31 декабря 2022 г. характеризуется отсутствием внеоборотных средств при 100% текущих активов. Активы организации за весь период уменьшились на 488 тыс. руб. (на 10,3%). Хотя имело место снижение активов, собственный капитал увеличился на 20,3%, что, в целом, свидетельствует о положительной динамике имущественного положения организации.

Снижение величины активов организации связано со снижением следующих позиций актива бухгалтерского баланса (в скобках указана доля изменения статьи в общей сумме всех отрицательно изменившихся статей):

- денежные средства и денежные эквиваленты – **373** тыс. руб. (**76,4%**)
- финансовые и другие оборотные активы – **115** тыс. руб. (**23,6%**)

Одновременно, в пассиве баланса снижение произошло по строке "кредиторская задолженность" (**-1 405** тыс. руб., или **100%** вклада в снижение пассивов организации в течение анализируемого периода).

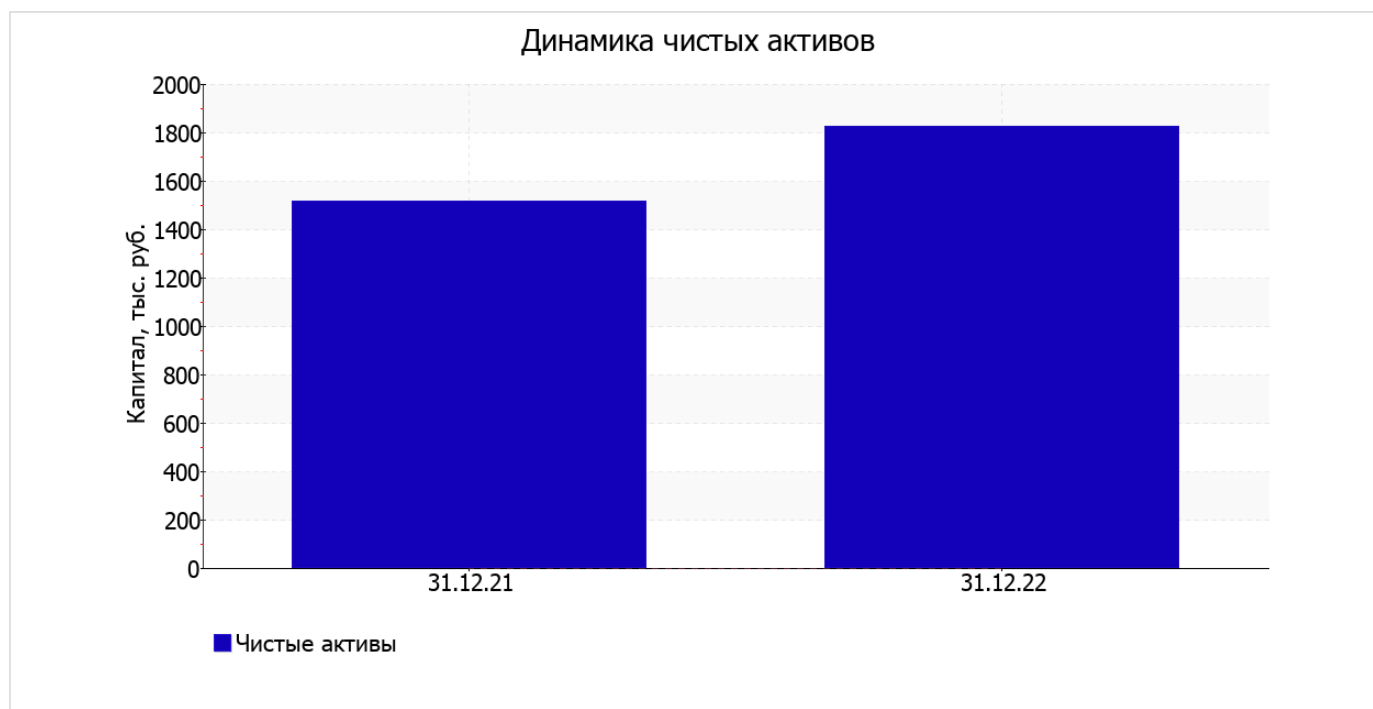
Среди положительно изменившихся статей баланса можно выделить "долгосрочные заемные средства" в пассиве (**+609** тыс. руб.).

на 31 декабря 2022 г. собственный капитал организации равнялся **1 823,0** тыс. руб. собственный капитал организации за год возрос на **308** тыс. руб., или на **20,3%**.

2.2. Оценка стоимости чистых активов организации

Показатель	Значение показателя				Изменение	
	в тыс. руб.		в % к валюте баланса		тыс. руб. (гр.3-гр.2)	± % ((гр.3-гр.2) : гр.2)
	31.12.2021	31.12.2022	на начало анализируемого периода (31.12.2021)	на конец анализируемого периода (31.12.2022)		
1. Чистые активы	1 515	1 823	32,1	43,1	+308	+20,3

Имеющаяся величина чистых активов положительно характеризует финансовое положение, полностью удовлетворяя требованиям нормативных актов к величине чистых активов организации. Более того, определив текущее состояние показателя, необходимо отметить увеличение чистых активов на **20,3%** в течение анализируемого периода. Превышение чистых активов над уставным капиталом и в то же время их увеличение за период говорит о хорошем финансовом положении организации по данному признаку. Наглядное изменение чистых активов представлено на следующем графике.



2.3. Анализ финансовой устойчивости организации

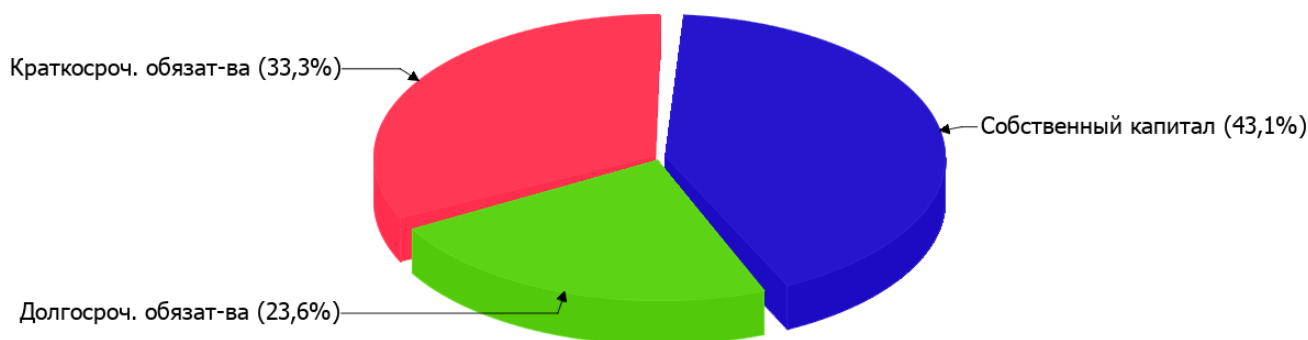
2.3.1. Основные показатели финансовой устойчивости организации

Показатель	Значение показателя		Изменение показателя (гр.3-гр.2)	Описание показателя и его нормативное значение
	31.12.2021	31.12.2022		
Коэффициент автономии	0,32	0,43	+0,11	Отношение собственного капитала к общей сумме капитала. нормальное значение: 0,45 и более (оптимальное 0,55-0,7).
Коэффициент обеспеченности собственными оборотными средствами	0,32	0,43	+0,11	Отношение собственных оборотных средств к оборотным активам. нормальное значение: не менее 0,1.
Коэффициент покрытия инвестиций	0,4	0,67	+0,27	Отношение собственного капитала и долгосрочных обязательств к общей сумме капитала. нормальное значение для данной отрасли: 0,7 и более.
Коэффициент обеспеченности запасов	–	–	–	Отношение собственных оборотных средств к стоимости запасов. нормальное значение: не менее 0,5.
Коэффициент краткосрочной задолженности	0,88	0,59	-0,29	Отношение краткосрочной задолженности к общей сумме задолженности.

Коэффициент автономии организации на 31 декабря 2022 г. составил **0,43**. Данный коэффициент характеризует степень зависимости организации от заемного капитала. Полученное здесь значение свидетельствует о ее значительной зависимости от кредиторов по причине недостатка собственного капитала. коэффициент автономии сильно вырос за весь рассматриваемый период (на **0,11**).

Ниже на диаграмме наглядно представлено соотношение собственного и заемного капитала организации:

Структура капитала организации на 31 декабря 2022 г.



за весь рассматриваемый период коэффициент обеспеченности собственными оборотными средствами вырос на **0,11** и составил **0,43**. по состоянию на 31.12.2022 коэффициент демонстрирует очень хорошее значение.

за весь рассматриваемый период коэффициент покрытия инвестиций стремительно вырос на **0,27** и составил **0,67**. Значение коэффициента на последний день анализируемого периода (31.12.2022) ниже нормативного значения (доля собственного капитала и долгосрочных обязательств в общей сумме капитала организации составляет только **67%**).

По коэффициенту краткосрочной задолженности видно, что на 31.12.2022 доля долгосрочной задолженности в общих долгах организации составляет 41,5%. При этом за год доля долгосрочной задолженности выросла на 29,3%.

2.4. Ликвидность

Показатель ликвидности	Значение показателя		Изменение показателя (гр.3 - гр.2)	Расчет, рекомендованное значение
	31.12.2021	31.12.2022		
Коэффициент текущей (общей) ликвидности	1,68	3	+1,32	Отношение текущих активов к краткосрочным обязательствам. нормальное значение: 2 и более.
Коэффициент абсолютной ликвидности	0,13	<0,01	-0,13	Отношение денежных средств и их эквивалентов к краткосрочным обязательствам. нормальное значение: 0,2 и более.

[На конец периода] коэффициент текущей ликвидности имеет значение, соответствующее норме (**3** при нормативном значении 2). При этом за весь анализируемый период коэффициент текущей ликвидности вырос на **1,32**.

Второй коэффициент, характеризующий способность организации погасить всю или часть краткосрочной задолженности за счет денежных средств и их эквивалентов, имеет значение (**<0,01**) ниже допустимого предела (норма: 0,2). При этом нужно обратить внимание на имевшее место за весь рассматриваемый период негативное изменение – коэффициент абсолютной ликвидности снизился на **-0,13**.

3. Анализ эффективности деятельности организации

3.1. Обзор результатов деятельности

В приведенной ниже таблице обобщены основные финансовые результаты деятельности ОБЩЕСТВО С ОГРАНИЧЕННОЙ ОТВЕТСТВЕННОСТЬЮ "АВРОРА" за весь анализируемый период и аналогичный период прошлого года.

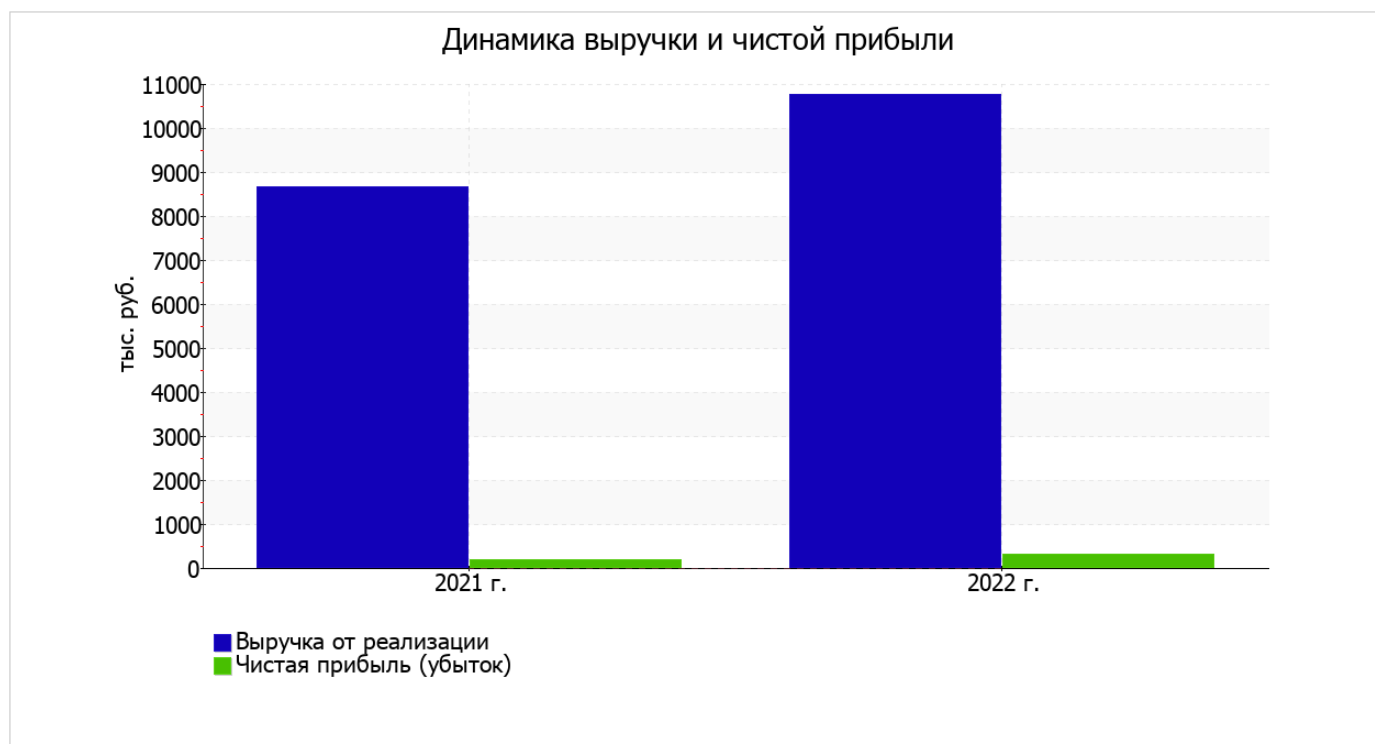
Из "Отчета о финансовых результатах" следует, что за последний год организация получила прибыль от продаж в размере **722** тыс. руб., что равняется 6,7% от выручки. По сравнению с аналогичным периодом прошлого года прибыль от продаж выросла на **15** тыс. руб., или на **2,1%**.

По сравнению с прошлым периодом в текущем увеличилась как выручка от продаж, так и расходы по обычной деятельности (на **2 100** и **2 085** тыс. руб. соответственно). Причем в процентном отношении изменение расходов (**+26,2%**) опережает изменение выручки (**+24,2%**)

Показатель	Значение показателя, тыс. руб.		Изменение показателя		Средне- годовая величина, тыс. руб.
	2021 г.	2022 г.	тыс. руб. (гр.3 - гр.2)	± % ((3-2) : 2)	
1. Выручка	8 664	10 764	+2 100	+24,2	9 714
2. Расходы по обычным видам деятельности	7 957	10 042	+2 085	+26,2	9 000

Показатель	Значение показателя, тыс. руб.		Изменение показателя		Средне- годовая величина, тыс. руб.
	2021 г.	2022 г.	тыс. руб. (гр.3 - гр.2)	± % ((3-2) : 2)	
3. Прибыль (убыток) от продаж (1-2)	707	722	+15	+2,1	715
4. Прочие доходы и расходы, кроме процентов к уплате	–	-109	-109	–	-55
5. ЕВІТ (прибыль до уплаты процентов и налогов) (3+4)	707	613	-94	-13,3	660
6. Проценты к уплате	–	–	–	–	–
7. Налоги на прибыль (доходы)	510	305	-205	-40,2	408
8. Чистая прибыль (убыток) (5-6-7)	197	308	+111	+56,3	253

Изменение выручки наглядно представлено ниже на графике.



3.2. Анализ рентабельности

Показатели рентабельности	Значения показателя (в %, или в копейках с рубля)		Изменение показателя	
	2021 г.	2022 г.	коп., (гр.3 - гр.2)	± % ((3-2) : 2)
1. Рентабельность продаж (величина прибыли от продаж в каждом рубле выручки). нормальное значение для данной отрасли: 7% и более.	8,2	6,7	-1,5	-17,8

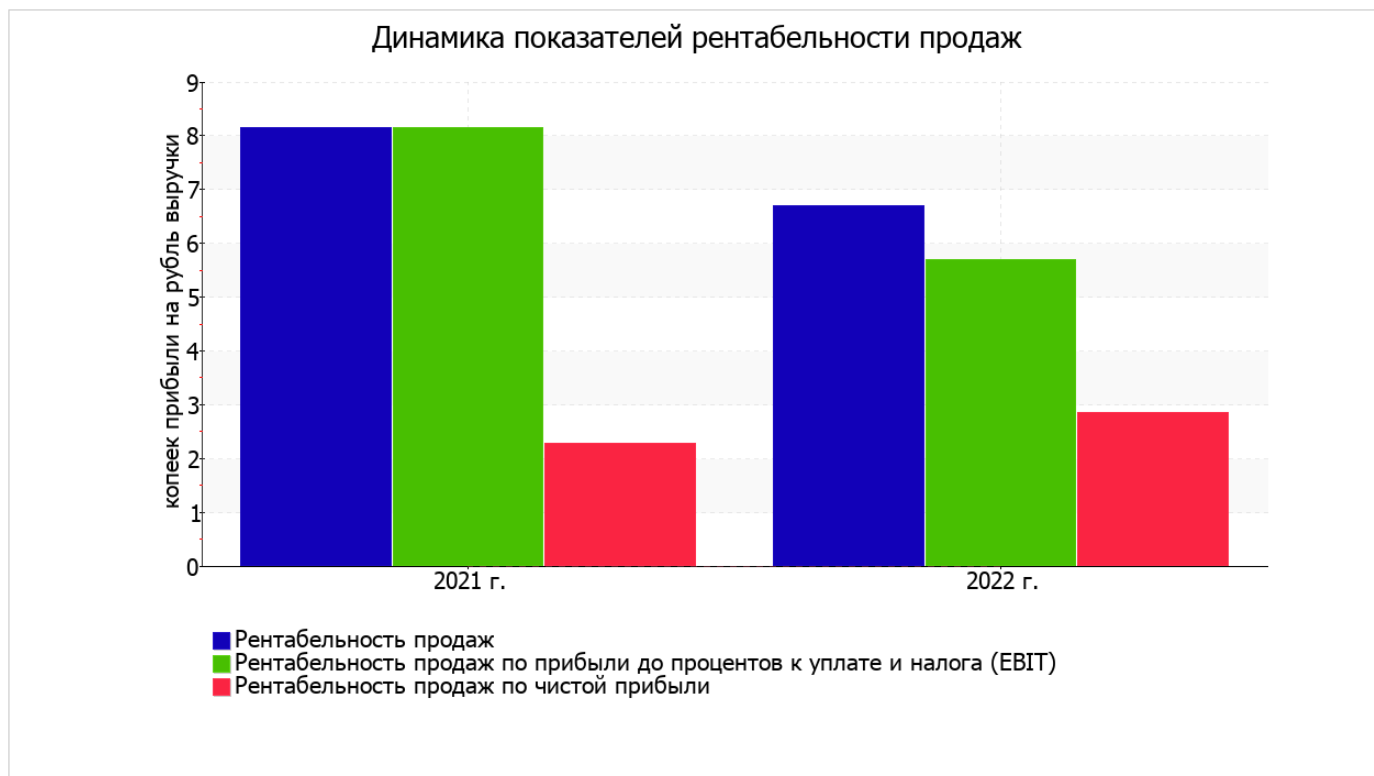
Показатели рентабельности	Значения показателя (в %, или в копейках с рубля)		Изменение показателя	
	2021 г.	2022 г.	коп., (гр.3 - гр.2)	± % ((3-2) : 2)
2. Рентабельность продаж по ЕВІТ (величина прибыли от продаж до уплаты процентов и налогов в каждом рубле выручки).	8,2	5,7	-2,5	-30,2

Показатели рентабельности	Значения показателя (в %, или в копейках с рубля)		Изменение показателя	
	2021 г.	2022 г.	коп., (гр.3 - гр.2)	± % ((3-2) : 2)
3. Рентабельность продаж по чистой прибыли (величина чистой прибыли в каждом рубле выручки). нормальное значение для данной отрасли: 5% и более.	2,3	2,9	+0,6	+25,8

Представленные в таблице показатели рентабельности за последний год имеют положительные значения как следствие прибыльной деятельности ОБЩЕСТВО С ОГРАНИЧЕННОЙ ОТВЕТСТВЕННОСТЬЮ "АВРОРА".

[За последний период] организация по обычным видам деятельности получила прибыль в размере 6,7 копеек с каждого рубля выручки от реализации. Тем не менее, имеет место падение рентабельности продаж по сравнению с данным показателем за аналогичный период года, предшествующего отчётному, (-1,5 коп.).

Показатель рентабельности, рассчитанный как отношение прибыли до процентов к уплате и налогообложения (ЕВИТ) к выручке организации, за последний год составил 5,7%. Это значит, что в каждом рубле выручки ОБЩЕСТВО С ОГРАНИЧЕННОЙ ОТВЕТСТВЕННОСТЬЮ "АВРОРА" содержалось 5,7 коп. прибыли до налогообложения и процентов к уплате.



Далее в таблице представлены три основных показателя, характеризующие рентабельность использования вложенного в предпринимательскую деятельность капитала.

Показатель рентабельности	Значение показателя, %	Расчет показателя
	2022 г.	
Рентабельность собственного капитала (ROE)	18,5	Отношение чистой прибыли к средней величине собственного капитала. нормальное значение для данной отрасли: не менее 18%.
Рентабельность активов (ROA)	6,9	Отношение чистой прибыли к средней стоимости активов. нормальное значение: 12% и более.
Прибыль на задействованный капитал (ROCE)	25,9	Отношение прибыли до уплаты процентов и налогов (ЕВІТ) к собственному капиталу и долгосрочным обязательствам.

[За последний период] каждый рубль собственного капитала организации принес 0,185 руб. чистой прибыли.

за последний год значение рентабельности активов (6,9%) соответствует норме.

3.3. Расчет показателей деловой активности (оборачиваемости)

В следующей таблице рассчитаны показатели оборачиваемости ряда активов, характеризующие скорость возврата вложенных в предпринимательскую деятельность средств, а также показатель оборачиваемости кредиторской задолженности при расчетах с поставщиками и подрядчиками.

Показатель оборачиваемости	Значение в днях	Коэфф. 2022 г.
	2022 г.	
Оборачиваемость оборотных средств (отношение средней величины оборотных активов к среднесуточной выручке*; нормальное значение для данной отрасли: не более 108 дн.)	152	2,4
Оборачиваемость запасов (отношение средней стоимости запасов к среднесуточной себестоимости проданных товаров; нормальное значение для данной отрасли: 4 и менее дн.)	–	–
Оборачиваемость кредиторской задолженности (отношение средней величины кредиторской задолженности к среднесуточной выручке)	72	5,1
Оборачиваемость активов (отношение средней стоимости активов к среднесуточной выручке; нормальное значение для данной отрасли: не более 134 дн.)	152	2,4
Оборачиваемость собственного капитала (отношение средней величины собственного капитала к среднесуточной выручке)	57	6,4

* Приведен расчет показателя в днях. Значение коэффициента равно отношению 365 к значению показателя в днях.

Данные об оборачиваемости активов за весь анализируемый период свидетельствуют о том, что организация получает выручку, равную сумме всех имеющихся активов за 152 календарных дня.

4. Выводы по результатам анализа

Ниже по качественному признаку обобщены важнейшие показатели финансового положения (по состоянию на последний день анализируемого периода) и результаты деятельности ОБЩЕСТВО С ОГРАНИЧЕННОЙ ОТВЕТСТВЕННОСТЬЮ "АВРОРА" за весь анализируемый период.

В ходе анализа были получены следующие показатели, исключительно хорошо характеризующие финансовое положение и результаты деятельности организации:

- чистые активы превышают уставный капитал, при этом за год наблюдалось увеличение чистых активов;
- значение коэффициента обеспеченности собственными оборотными средствами на 31 декабря 2022 г. (0,43) можно характеризовать как вполне соответствующее нормальному;
- коэффициент текущей (общей) ликвидности полностью соответствует нормативному значению;
- положительная динамика изменения собственного капитала организации при том что, активы ОБЩЕСТВО С ОГРАНИЧЕННОЙ ОТВЕТСТВЕННОСТЬЮ "АВРОРА" уменьшились на 488 тыс. руб. (на 10,3%);
- абсолютная финансовая устойчивость по величине излишка собственных оборотных средств;
- чистая прибыль за 2022 год составила 308 тыс. руб. (+111 тыс. руб. по сравнению с аналогичным периодом прошлого года).

Показатели финансового положения и результатов деятельности организации, имеющие неудовлетворительные значения:

- высокая зависимость организации от заемного капитала (собственный капитал составляет только 43%);
- недостаточная рентабельность активов (6,9% за последний год);
- значительная отрицательная динамика рентабельности продаж (-1,5 процентных пункта от рентабельности за аналогичный период года, предшествующего отчётному, равной 8,2%);
- коэффициент покрытия инвестиций ниже нормы (доля собственного капитала и долгосрочных обязательств составляет только 67% от общего капитала организации);
- значительное падение прибыли до процентов к уплате и налогообложения (ЕВИТ) на рубль выручки организации (-2,5 коп. от данного показателя рентабельности за аналогичный период года, предшествующего отчётному).

Положительно характеризующим результаты деятельности организации показателем является следующий – за период 01.01–31.12.2022 получена прибыль от продаж (722 тыс. руб.), более того наблюдалась положительная динамика по сравнению с аналогичным периодом прошлого года (+15 тыс. руб.).

В ходе анализа был получен только один показатель, имеющий критическое значение – существенно ниже нормы коэффициент абсолютной ликвидности.

Как видно из приведенного анализа, основные финансовые показатели укладываются в нормативные значения. При таком финансовом состоянии у ОБЩЕСТВО С ОГРАНИЧЕННОЙ ОТВЕТСТВЕННОСТЬЮ "АВРОРА" имеются все возможности для эффективной деятельности.