

# Пояснительная записка к бухгалтерской отчетности

## 1. Сведения об организации

Наименование юридического лица:

ОБЩЕСТВО С ОГРАНИЧЕННОЙ ОТВЕТСТВЕННОСТЬЮ "РЛС-БИБЛИОМЕД"

Идентификационный номер налогоплательщика (ИНН): 7714758963

Код причины постановки на учет (КПП): 771401001

Основным видом деятельности, который является преобладающим и имеет приоритетное значение для организации, является разработка компьютерного программного обеспечения (ОКВЭД 62.01).

## 2. Анализ финансового положения

### 2.1. Структура имущества и источники его формирования

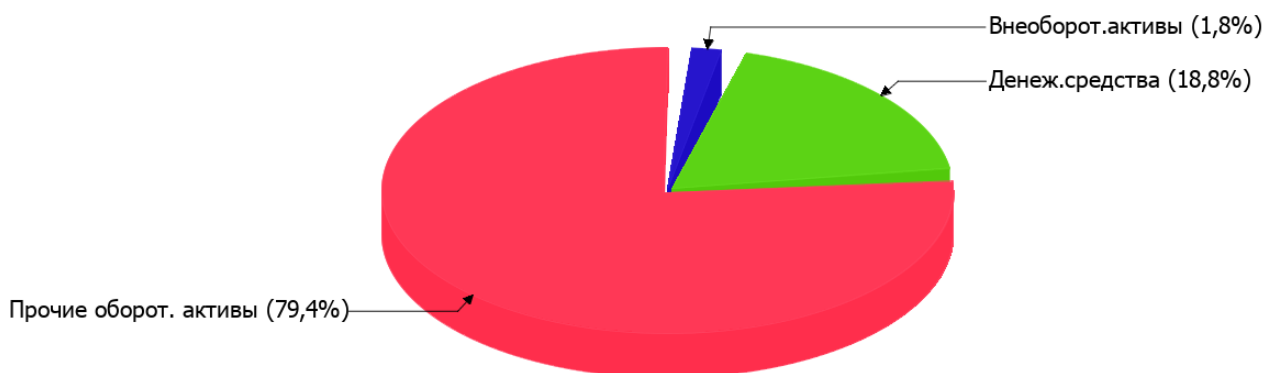
Показатель	Значение показателя				Изменение за анализируемый период	
	в тыс. руб.		в % к валюте баланса		тыс. руб. (гр.3- гр.2)	± % ((гр.3- гр.2) : гр.2)
	31.12.2021	31.12.2022	на начало анализируемого периода (31.12.2021)	на конец анализируемого периода (31.12.2022)		
<b>Актив</b>						
Внеоборотные активы	697	547	2,4	1,8	-150	-21,5
Оборотные	28 822	30 264	97,6	98,2	+1 442	+5
<b>Пассив</b>						
Собственный капитал	19 275	22 162	65,3	71,9	+2 887	+15
Долгосрочные обязательства	–	–	–	–	–	–
Краткосрочные обязательства	10 244	8 649	34,7	28,1	-1 595	-15,6
Валюта баланса	29 519	30 811	100	100	+1 292	+4,4

\* Без доходов будущих периодов, включенных в собственный капитал.

Активы по состоянию на 31.12.2022 характеризуются значительной долей (98,2%) текущих активов и незначительным процентом внеоборотных средств. Активы организации за последний год несколько увеличились (на 4,4%). Учитывая рост активов, необходимо отметить, что собственный капитал увеличился еще в большей степени – на 15%. опережающее увеличение собственного капитала относительно общего изменения активов является положительным показателем.

На диаграмме ниже представлена структура активов организации в разрезе основных групп:

## Структура активов организации на 31 декабря 2022 г.



Рост активов организации связан с ростом показателя по строке "финансовые и другие оборотные активы" на 4 457 тыс. руб. (или 100% вклада в прирост активов).

Одновременно, в пассиве баланса прирост произошел по строке "капитал и резервы" (+2 887 тыс. руб., или 100% вклада в прирост пассивов организации за весь рассматриваемый период).

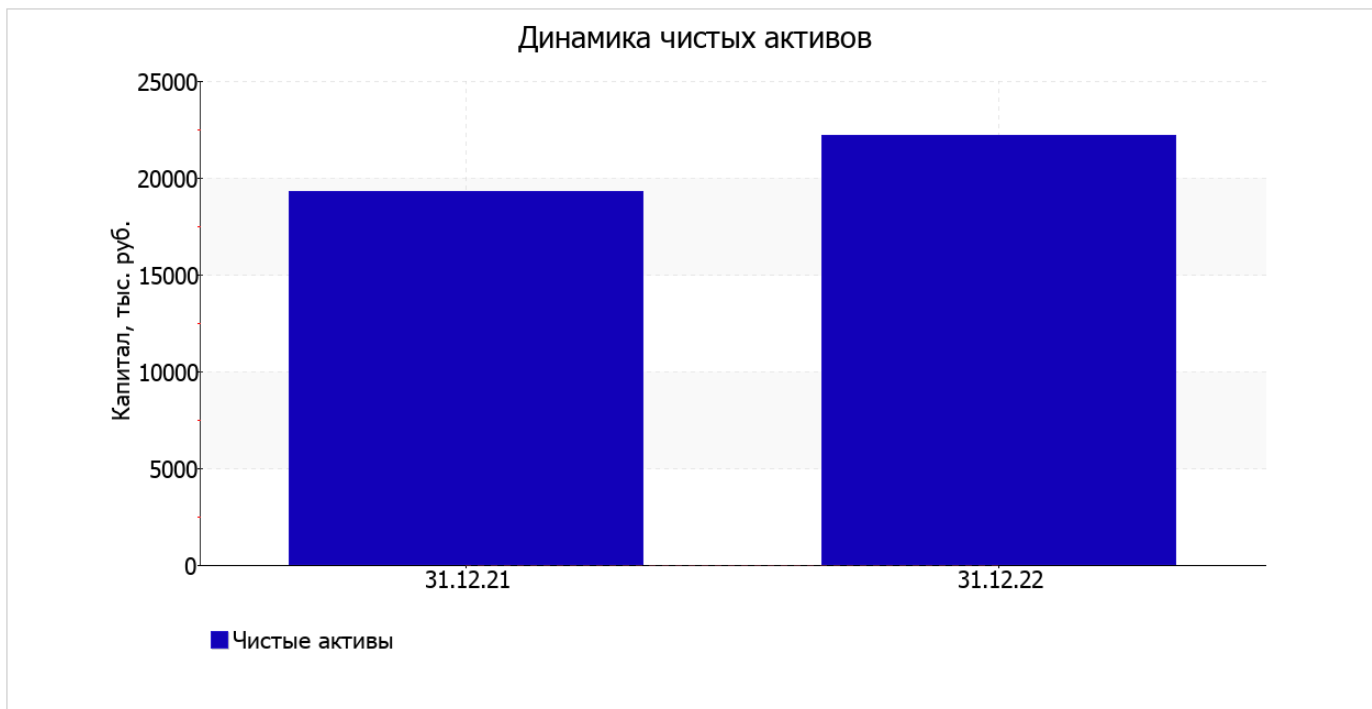
Среди отрицательно изменившихся статей баланса можно выделить "денежные средства и денежные эквиваленты" в активе и "кредиторская задолженность" в пассиве (-3 015 тыс. руб. и -1 595 тыс. руб. соответственно).

собственный капитал организации на 31 декабря 2022 г. составил 22 162,0 тыс. руб., что на 2 887,0 тыс. руб. превышает значение собственного капитала на 31 декабря 2021 г.

## 2.2. Оценка стоимости чистых активов организации

Показатель	Значение показателя				Изменение	
	в тыс. руб.		в % к валюте баланса		тыс. руб. (гр.3-гр.2)	± % ((гр.3-гр.2) : гр.2)
	31.12.2021	31.12.2022	на начало анализируемого периода (31.12.2021)	на конец анализируемого периода (31.12.2022)		
1. Чистые активы	19 275	22 162	65,3	71,9	+2 887	+15

Имеющаяся величина чистых активов положительно характеризует финансовое положение, полностью удовлетворяя требованиям нормативных актов к величине чистых активов организации. К тому же следует отметить увеличение чистых активов на 15% за год. Превышение чистых активов над уставным капиталом и в то же время их увеличение за период говорит о хорошем финансовом положении организации по данному признаку. Ниже на графике представлено изменение чистых активов организации.



## 2.3. Анализ финансовой устойчивости организации

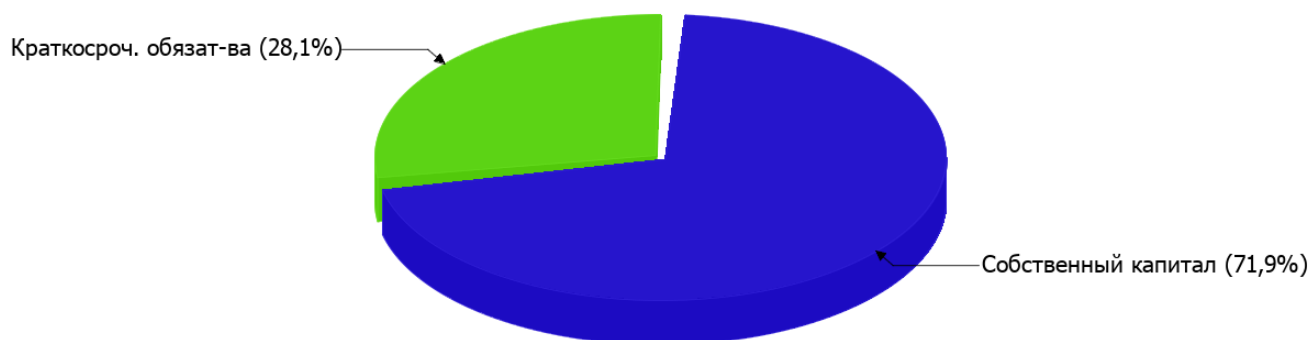
### 2.3.1. Основные показатели финансовой устойчивости организации

Показатель	Значение показателя		Изменение показателя (гр.3-гр.2)	Описание показателя и его нормативное значение
	31.12.2021	31.12.2022		
Коэффициент автономии	0,65	0,72	+0,07	Отношение собственного капитала к общей сумме капитала. нормальное значение: не менее 0,45 (оптимальное 0,55-0,7).
Коэффициент обеспеченности собственными оборотными средствами	0,64	0,71	+0,07	Отношение собственных оборотных средств к оборотным активам. нормальное значение: 0,1 и более.
Коэффициент покрытия инвестиций	0,65	0,72	+0,07	Отношение собственного капитала и долгосрочных обязательств к общей сумме капитала. нормальное значение для данной отрасли: 0,7 и более.
Коэффициент обеспеченности запасов	–	–	–	Отношение собственных оборотных средств к стоимости запасов. нормальное значение: не менее 0,5.
Коэффициент краткосрочной задолженности	1	1	–	Отношение краткосрочной задолженности к общей сумме задолженности.

Коэффициент автономии организации на 31 декабря 2022 г. составил **0,72**. Полученное значение говорит о слишком осторожном отношении ОБЩЕСТВО С ОГРАНИЧЕННОЙ ОТВЕТСТВЕННОСТЬЮ "РЛС-БИБЛИОМЕД" к привлечению заемных денежных средств (собственный капитал составляет **72%** в общем капитале организации). за год коэффициент автономии возрос на **0,07**.

Наглядно структура капитала организации представлена ниже на диаграмме: Необходимо отметить, что долгосрочные обязательства не нашли отражение на диаграмме ввиду их отсутствия.

## Структура капитала организации на 31 декабря 2022 г.



на последний день анализируемого периода коэффициент обеспеченности собственными оборотными средствами составил **0,71**. коэффициент обеспеченности собственными оборотными средствами за весь анализируемый период ощутимо вырос (на **0,07**). коэффициент на 31.12.2022 демонстрирует исключительно хорошее значение.

за последний год отмечено увеличение коэффициента покрытия инвестиций до **0,72** (на **0,07**). Значение коэффициента по состоянию на 31.12.2022 соответствует норме (доля собственного капитала и долгосрочных обязательств в общей сумме капитала организации составляет **72%**).

Коэффициент краткосрочной задолженности организации показывает на отсутствие долгосрочной задолженности при 100% краткосрочной.

## 2.4. Ликвидность

Показатель ликвидности	Значение показателя		Изменение показателя (гр.3 - гр.2)	Расчет, рекомендованное значение
	31.12.2021	31.12.2022		
Коэффициент текущей (общей) ликвидности	2,81	3,5	+0,69	Отношение текущих активов к краткосрочным обязательствам. нормальное значение: не менее 2.
Коэффициент абсолютной ликвидности	0,86	0,67	-0,19	Отношение денежных средств и их эквивалентов к краткосрочным обязательствам. нормальное значение: 0,2 и более.

[На конец периода] коэффициент текущей ликвидности имеет значение, соответствующее норме (**3,5** при нормативном значении 2). [За весь период] коэффициент текущей ликвидности вырос на **0,69**.

При норме 0,2 значение коэффициента абсолютной ликвидности составило **0,67**. В тоже время за весь анализируемый период коэффициент снизился на **-0,19**.

## 3. Анализ эффективности деятельности организации

### 3.1. Обзор результатов деятельности

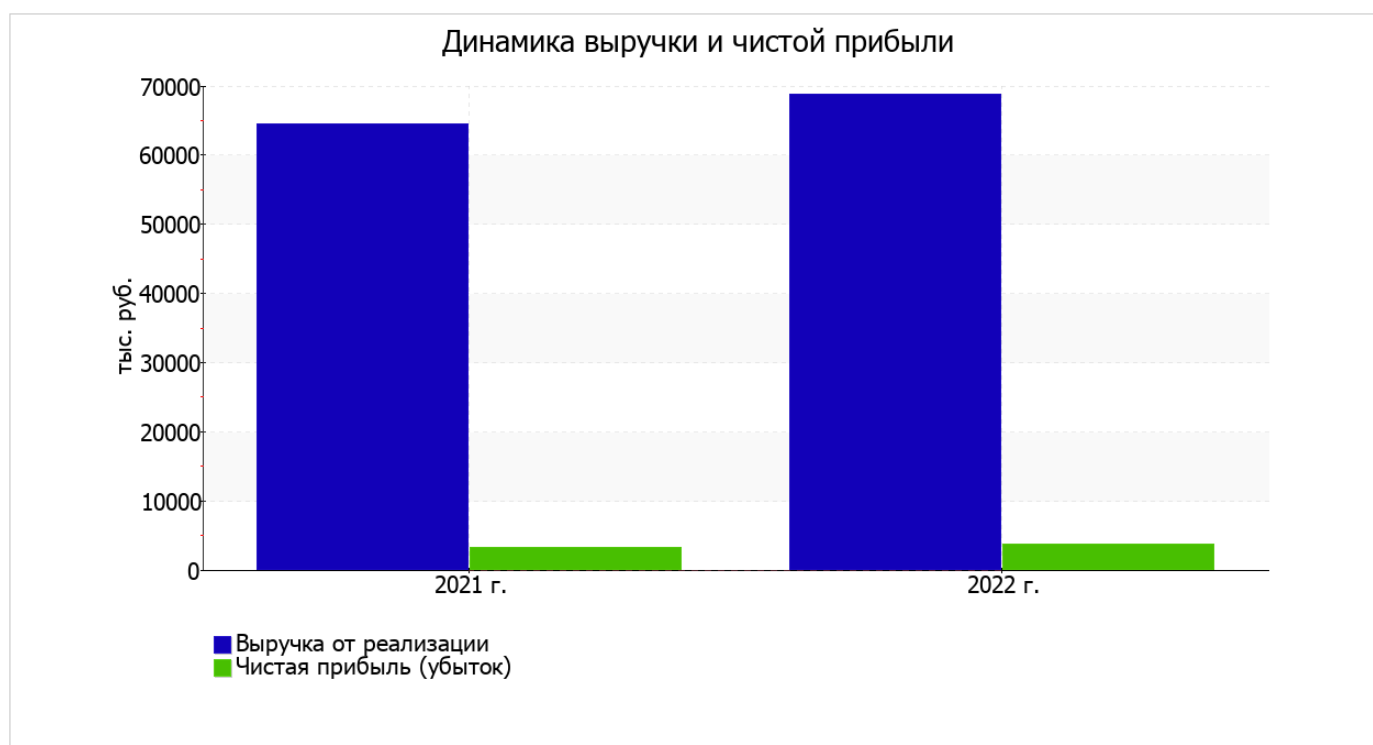
Ниже в таблице приведены основные финансовые результаты деятельности ОБЩЕСТВО С ОГРАНИЧЕННОЙ ОТВЕТСТВЕННОСТЬЮ "РЛС-БИБЛИОМЕД" за последний год и аналогичный период прошлого года.

Из "Отчета о финансовых результатах" следует, что за год организация получила прибыль от продаж в размере **9 143** тыс. руб., что составляет 13,3% от выручки. По сравнению с аналогичным периодом прошлого года прибыль от продаж выросла на **2 236** тыс. руб., или на **32,4%**.

По сравнению с прошлым периодом в текущем выросла как выручка от продаж, так и расходы по обычной деятельности (на **4 373** и **2 137** тыс. руб. соответственно). Причем в процентном отношении изменение выручки (**+6,8%**) опережает изменение расходов (**+3,7%**)

Показатель	Значение показателя, тыс. руб.		Изменение показателя		Средне- годовая величина, тыс. руб.
	2021 г.	2022 г.	тыс. руб. (гр.3 - гр.2)	± % ((3-2) : 2)	
1. Выручка	64 452	68 825	+4 373	+6,8	66 639
2. Расходы по обычным видам деятельности	57 545	59 682	+2 137	+3,7	58 614
3. Прибыль (убыток) от продаж (1-2)	6 907	9 143	+2 236	+32,4	8 025
4. Прочие доходы и расходы, кроме процентов к уплате	-772	-2 652	-1 880	↓	-1 712
5. ЕВИТ (прибыль до уплаты процентов и налогов) (3+4)	6 135	6 491	+356	+5,8	6 313
6. Проценты к уплате	35	2	-33	-94,3	19
7. Налоги на прибыль (доходы)	2 869	2 794	-75	-2,6	2 832
8. Чистая прибыль (убыток) (5-6-7)	3 231	3 695	+464	+14,4	3 463

Ниже на графике наглядно представлено изменение выручки и прибыли ОБЩЕСТВО С ОГРАНИЧЕННОЙ ОТВЕТСТВЕННОСТЬЮ "РЛС-БИБЛИОМЕД" в течение всего анализируемого периода.



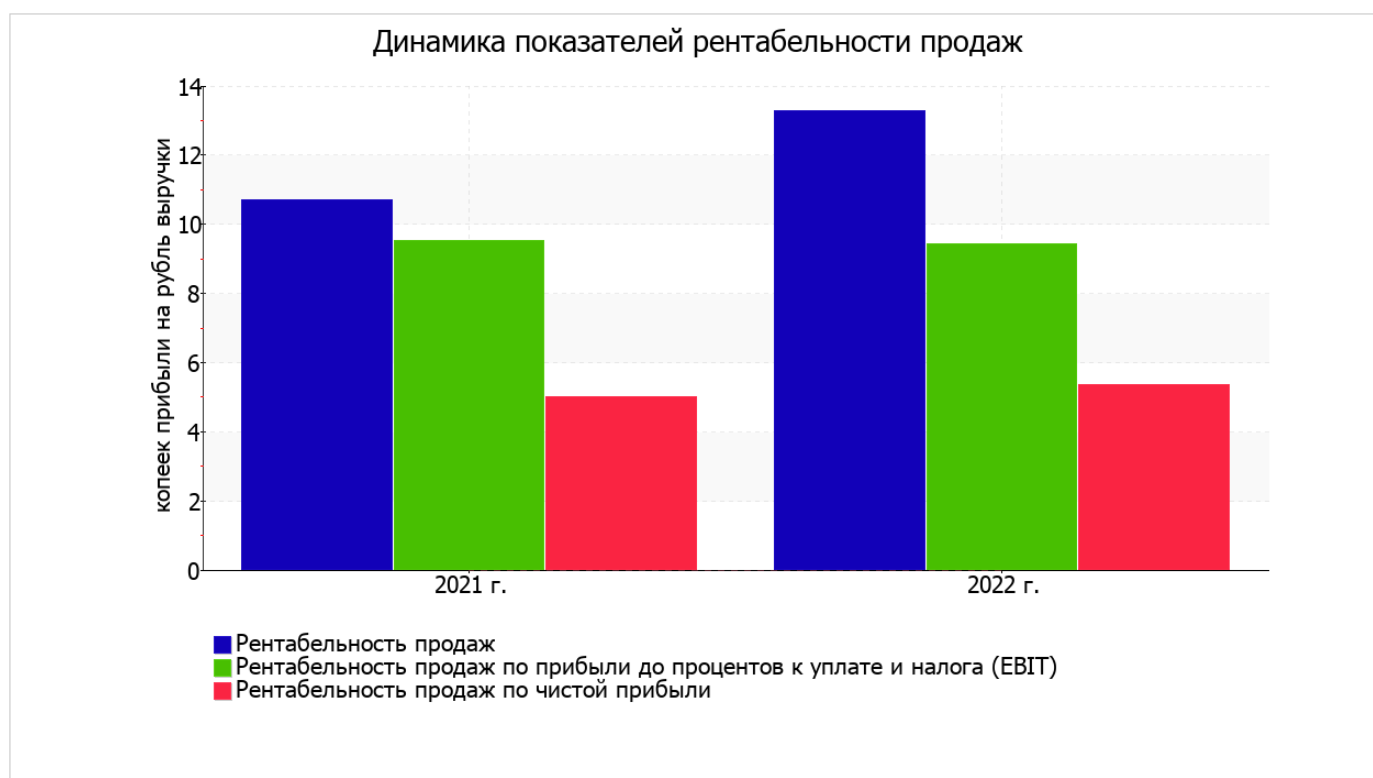
### 3.2. Анализ рентабельности

Показатели рентабельности	Значения показателя (в %, или в копейках с рубля)		Изменение показателя	
	2021 г.	2022 г.	коп., (гр.3 - гр.2)	± % ((3-2) : 2)
1. Рентабельность продаж (величина прибыли от продаж в каждом рубле выручки). нормальное значение для данной отрасли: 8% и более.	10,7	13,3	+2,6	+24
2. Рентабельность продаж по ЕВІТ (величина прибыли от продаж до уплаты процентов и налогов в каждом рубле выручки).	9,5	9,4	-0,1	-0,9
3. Рентабельность продаж по чистой прибыли (величина чистой прибыли в каждом рубле выручки). нормальное значение для данной отрасли: не менее 6%.	5	5,4	+0,4	+7,1

Представленные в таблице показатели рентабельности за период с 01.01.2022 по 31.12.2022 имеют положительные значения как следствие прибыльной деятельности ОБЩЕСТВО С ОГРАНИЧЕННОЙ ОТВЕТСТВЕННОСТЬЮ "РЛС-БИБЛИОМЕД".

[За последний период] организация по обычным видам деятельности получила прибыль в размере **13,3** копеек с каждого рубля выручки от реализации. Более того, имеет место рост рентабельности обычных видов деятельности по сравнению с данным показателем за аналогичный период года, предшествующего отчётному, (+2,6 коп.).

Показатель рентабельности, рассчитанный как отношение прибыли до процентов к уплате и налогообложения (ЕВІТ) к выручке организации, за последний год составил **9,4%**. То есть в каждом рубле выручки организации содержалось **9,4** коп. прибыли до налогообложения и процентов к уплате.



В следующей таблице представлена рентабельность использования вложенного в предпринимательскую деятельность капитала.

Показатель рентабельности	Значение показателя, %	Расчет показателя
	2022 г.	
Рентабельность собственного капитала (ROE)	17,8	Отношение чистой прибыли к средней величине собственного капитала. нормальное значение для данной отрасли: 18% и более.
Рентабельность активов (ROA)	12,2	Отношение чистой прибыли к средней стоимости активов. нормальное значение: 12% и более.
Прибыль на задействованный капитал (ROCE)	31,3	Отношение прибыли до уплаты процентов и налогов (ЕБИТ) к собственному капиталу и долгосрочным обязательствам.

[За последний период] каждый рубль собственного капитала организации обеспечил **0,178** руб. чистой прибыли.

за период с 01.01.2022 по 31.12.2022 значение рентабельности активов (12,2%) практически соответствует норме.

### 3.3. Расчет показателей деловой активности (оборачиваемости)

В следующей таблице рассчитаны показатели оборачиваемости ряда активов, характеризующие скорость возврата вложенных в предпринимательскую деятельность средств, а также показатель оборачиваемости кредиторской задолженности при расчетах с поставщиками и подрядчиками.

Показатель оборачиваемости	Значение в днях	Коэфф. 2022 г.
	2022 г.	
Оборачиваемость оборотных средств (отношение средней величины оборотных активов к среднесуточной выручке*; нормальное значение для данной отрасли: не более 108 дн.)	157	2,3
Оборачиваемость запасов (отношение средней стоимости запасов к среднесуточной себестоимости проданных товаров; нормальное значение для данной отрасли: не более 4 дн.)	–	–
Оборачиваемость кредиторской задолженности (отношение средней величины кредиторской задолженности к среднесуточной выручке)	50	7,3
Оборачиваемость активов (отношение средней стоимости активов к среднесуточной выручке; нормальное значение для данной отрасли: 122 и менее дн.)	160	2,3
Оборачиваемость собственного капитала (отношение средней величины собственного капитала к среднесуточной выручке)	110	3,3

\* Приведен расчет показателя в днях. Значение коэффициента равно отношению 365 к значению показателя в днях.

Оборачиваемость активов за весь рассматриваемый период показывает, что организация получает выручку, равную сумме всех имеющихся активов за 160 календарных дней.

## 4. Выводы по результатам анализа

Ниже обобщены ключевые финансовые показатели ОБЩЕСТВО С ОГРАНИЧЕННОЙ ОТВЕТСТВЕННОСТЬЮ "РЛС-БИБЛИОМЕД" за весь анализируемый период

Следующие 9 показателей финансового положения и результатов деятельности организации имеют исключительно хорошие значения:

- чистые активы превышают уставный капитал, при этом за год наблюдалось увеличение чистых активов;
- коэффициент обеспеченности собственными оборотными средствами на последний день анализируемого периода демонстрирует исключительно хорошее значение – **0,71**;
- коэффициент текущей (общей) ликвидности полностью соответствует нормальному значению;
- полностью соответствует нормальному значению коэффициент абсолютной ликвидности;
- рост рентабельности продаж (**+2,6** процентных пункта от рентабельности **10,7%** за аналогичный период прошлого года);
- опережающее увеличение собственного капитала относительно общего изменения активов организации;
- абсолютная финансовая устойчивость по величине излишка собственных оборотных средств;
- за 2022 год получена прибыль от продаж (**9 143** тыс. руб.), причем наблюдалась положительная динамика по сравнению с аналогичным периодом прошлого года (**+2 236** тыс. руб.);
- чистая прибыль за период 01.01–31.12.2022 составила **3 695** тыс. руб. (**+464** тыс. руб. по сравнению с аналогичным периодом прошлого года).

Анализ выявил следующие показатели, положительно характеризующие финансовое положение организации:

- доля собственного капитала неоправданно высока (**72%**);
- коэффициент покрытия инвестиций соответствует норме (доля собственного капитала и долгосрочных обязательств составляет **72%** в общей сумме капитала организации).

Показателем, имеющим значение на границе норматива, является следующий – незначительная отрицательная динамика прибыли до процентов к уплате и налогообложения (ЕБИТ) на рубль выручки организации (**-0,1** коп. от данного показателя рентабельности за такой же период прошлого года).

Приведенные выше показатели свидетельствуют об очень хорошем финансовом состоянии организации, ее способности отвечать по своим обязательствам перед кредиторами. Финансовое состояние организации позволяет отнести ее к категории надежных заемщиков и дает возможность рассчитывать на получение кредитов.