

# Пояснительная записка к бухгалтерской отчетности

## 1. Сведения об организации

Наименование юридического лица:

Общество с ограниченной ответственностью "Красные ворота"

Идентификационный номер налогоплательщика (ИНН): 7107028160

Код причины постановки на учет (КПП): 710701001

Основным видом деятельности, который является преобладающим и имеет приоритетное значение для организации, является деятельность в области права (ОКВЭД 69.10).

## 2. Анализ финансового положения

### 2.1. Структура имущества и источники его формирования

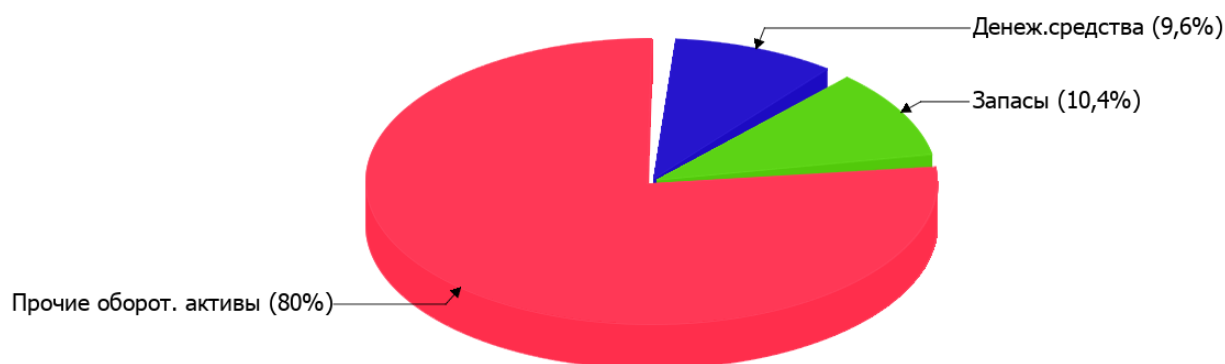
Показатель	Значение показателя				Изменение за анализируемый период	
	в тыс. руб.		в % к валюте баланса		тыс. руб. (гр.3- гр.2)	± % ((гр.3- гр.2) : гр.2)
	31.12.2021	31.12.2022	на начало анализируемого периода (31.12.2021)	на конец анализируемого периода (31.12.2022)		
<b>Актив</b>						
Внеоборотные активы	–	–	–	–	–	–
Оборотные	125	125	100	100	–	–
<b>Пассив</b>						
Собственный капитал	100	100	80	80	–	–
Долгосрочные обязательства	–	–	–	–	–	–
Краткосрочные обязательства	25	25	20	20	–	–
Валюта баланса	125	125	100	100	–	–

\* Без доходов будущих периодов, включенных в собственный капитал.

Соотношение основных качественных групп активов организации на 31.12.2022 характеризуется отсутствием внеоборотных средств при 100% текущих активов. Активы организации за весь период практически остались на том же уровне.

Структура активов организации в разрезе основных групп представлена ниже на диаграмме:

## Структура активов организации на 31 декабря 2022 г.



на 31 декабря 2022 г. собственный капитал организации составил 100 тыс. руб. за последний год изменение собственного капитала не наблюдается.

## 2.2. Оценка стоимости чистых активов организации

Показатель	Значение показателя				Изменение	
	в тыс. руб.		в % к валюте баланса		тыс. руб. (гр.3-гр.2)	± % ((гр.3- гр.2) : гр.2)
	31.12.2021	31.12.2022	на начало анализируемого периода (31.12.2021)	на конец анализируемого периода (31.12.2022)		
1. Чистые активы	100	100	80	80	-	-

Имеющаяся величина чистых активов положительно характеризует финансовое положение, полностью удовлетворяя требованиям нормативных актов к величине чистых активов организации.

## 2.3. Анализ финансовой устойчивости организации

### 2.3.1. Основные показатели финансовой устойчивости организации

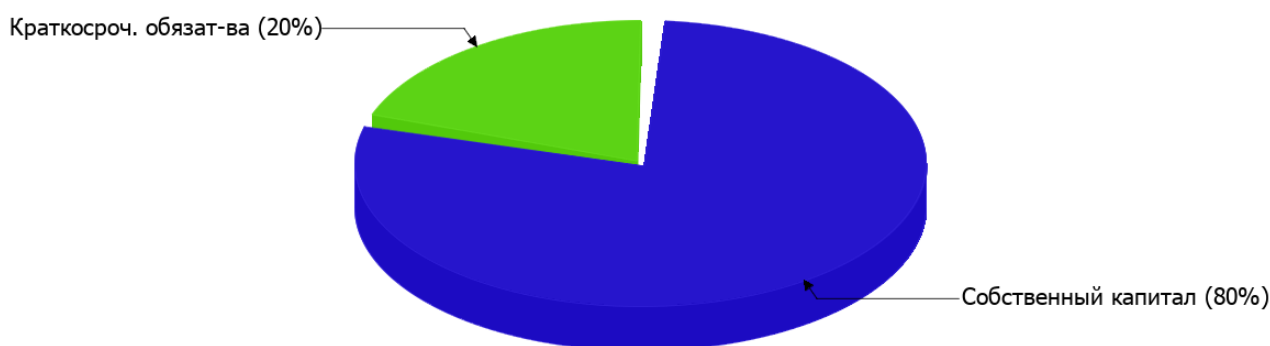
Показатель	Значение показателя		Изменение показателя (гр.3-гр.2)	Описание показателя и его нормативное значение
	31.12.2021	31.12.2022		
Коэффициент автономии	0,8	0,8	-	Отношение собственного капитала к общей сумме капитала. нормальное значение: 0,45 и более (оптимальное 0,55-0,7).
Коэффициент обеспеченности собственными оборотными средствами	0,8	0,8	-	Отношение собственных оборотных средств к оборотным активам. нормальное значение: 0,1 и более.
Коэффициент покрытия инвестиций	0,8	0,8	-	Отношение собственного капитала и долгосрочных обязательств к общей сумме капитала. нормальное значение для данной отрасли: 0,7 и более.

Показатель	Значение показателя		Изменение показателя (гр.3-гр.2)	Описание показателя и его нормативное значение
	31.12.2021	31.12.2022		
Коэффициент обеспеченности запасов	–	7,69	+7,69	Отношение собственных оборотных средств к стоимости запасов. нормальное значение: 0,5 и более.
Коэффициент краткосрочной задолженности	1	1	–	Отношение краткосрочной задолженности к общей сумме задолженности.

Коэффициент автономии организации на 31.12.2022 составил **0,8**. Данный коэффициент характеризует степень зависимости организации от заемного капитала. Полученное здесь значение говорит о неоправданно высокой доли собственного капитала (**80%**) в общем капитале; организация слишком осторожно относится к привлечению заемных денежных средств. за весь рассматриваемый период коэффициент автономии не изменился.

Ниже на диаграмме наглядно представлено соотношение собственного и заемного капитала организации: Следует отметить, что долгосрочные обязательства на диаграмме не отражены, поскольку полностью отсутствуют.

Структура капитала организации на 31 декабря 2022 г.



на последний день анализируемого периода коэффициент обеспеченности собственными оборотными средствами составил **0,8**. за весь рассматриваемый период коэффициент обеспеченности собственными оборотными средствами не изменился. на 31 декабря 2022 г. значение коэффициента можно охарактеризовать как очень хорошее.

в течение анализируемого периода изменений коэффициента покрытия инвестиций не отмечено, значение осталось на уровне **0,8**. Значение коэффициента на 31.12.2022 вполне соответствует норме.

за год отмечено увеличение коэффициента обеспеченности материальных запасов до **7,69** (на **7,69**). коэффициент обеспеченности материальных запасов по состоянию на 31.12.2022 демонстрирует исключительно хорошее значение.

Коэффициент краткосрочной задолженности Общество с ограниченной ответственностью "Красные ворота" показывает на отсутствие долгосрочной задолженности при 100% краткосрочной.

## 2.4. Ликвидность

Показатель ликвидности	Значение показателя		Изменение показателя (гр.3 - гр.2)	Расчет, рекомендованное значение
	31.12.2021	31.12.2022		
Коэффициент текущей (общей) ликвидности	5	5	-	Отношение текущих активов к краткосрочным обязательствам. нормальное значение: 2 и более.
Коэффициент абсолютной ликвидности	1	0,48	-0,52	Отношение денежных средств и их эквивалентов к краткосрочным обязательствам. нормальное значение: 0,2 и более.

[На конец периода] при норме 2 коэффициент текущей (общей) ликвидности имеет значение 5. За анализируемый период коэффициент текущей ликвидности не изменился.

Коэффициент абсолютной ликвидности, как и первый коэффициент, имеет значение, соответствующее норме (0,48). В тоже время в течение анализируемого периода коэффициент снизился на -0,52.

## 3. Анализ эффективности деятельности организации

### 3.1. Обзор результатов деятельности

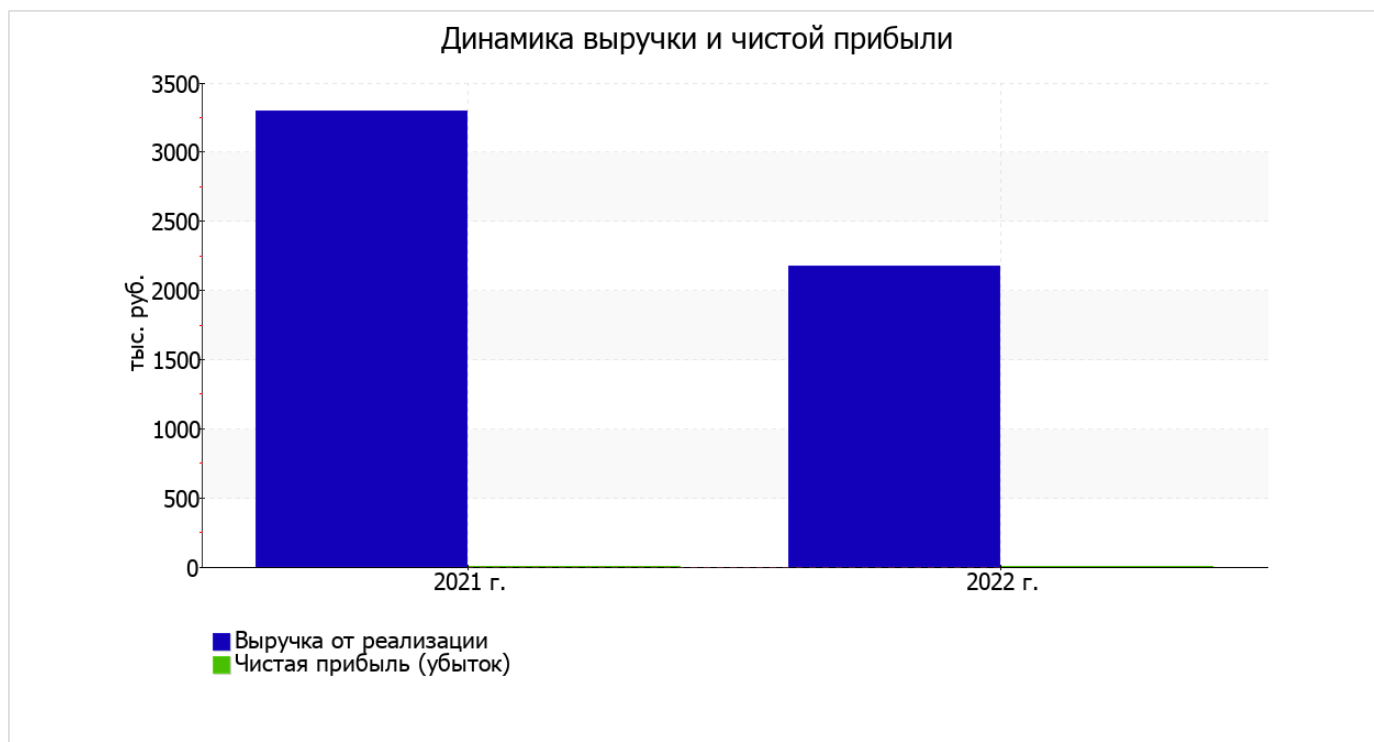
В приведенной ниже таблице обобщены основные финансовые результаты деятельности Общество с ограниченной ответственностью "Красные ворота" за год и аналогичный период прошлого года.

По данным "Отчета о финансовых результатах" за последний год организация получила прибыль от продаж в размере 217 тыс. руб., что составило 10% от выручки. По сравнению с аналогичным периодом прошлого года прибыль от продаж снизилась на 178 тыс. руб., или на 45,1%.

По сравнению с прошлым периодом в текущем снизилась как выручка от продаж, так и расходы по обычной деятельности (на 1 122 и 944 тыс. руб. соответственно). Причем в процентном отношении изменение выручки (-34,1%) опережает изменение расходов (-32,6%)

Показатель	Значение показателя, тыс. руб.		Изменение показателя		Средне- годовая величина, тыс. руб.
	2021 г.	2022 г.	тыс. руб. (гр.3 - гр.2)	± % ((3-2) : 2)	
1. Выручка	3 295	2 173	-1 122	-34,1	2 734
2. Расходы по обычным видам деятельности	2 900	1 956	-944	-32,6	2 428
3. Прибыль (убыток) от продаж (1-2)	395	217	-178	-45,1	306
4. Прочие доходы и расходы, кроме процентов к уплате	-299	-175	+124	↑	-237
5. ЕВІТ (прибыль до уплаты процентов и налогов) (3+4)	96	42	-54	-56,3	69
6. Проценты к уплате	-	-	-	-	-
7. Налоги на прибыль (доходы)	96	42	-54	-56,3	69
8. Чистая прибыль (убыток) (5-6-7)	-	-	-	-	-

Ниже на графике наглядно представлено изменение выручки и прибыли Общество с ограниченной ответственностью "Красные ворота" в течение всего анализируемого периода.

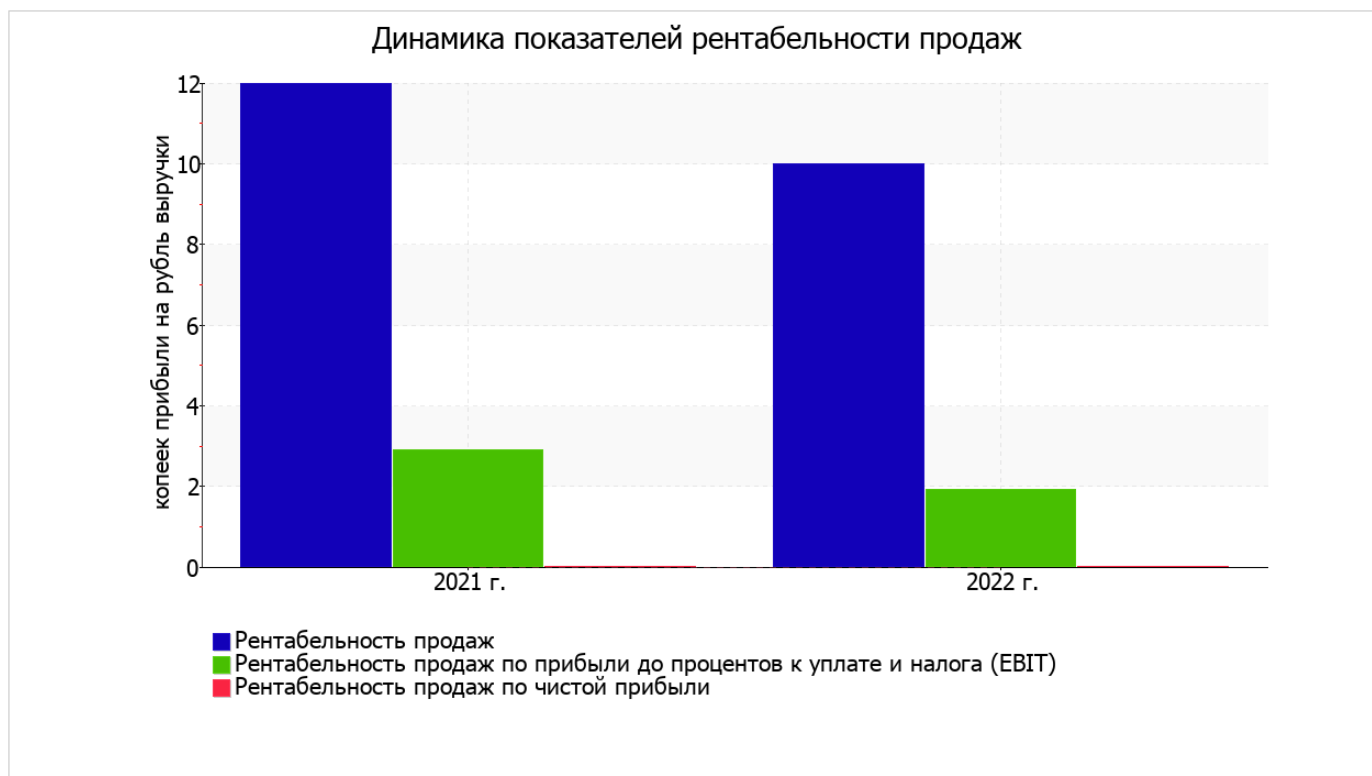


### 3.2. Анализ рентабельности

Показатели рентабельности	Значения показателя (в %, или в копейках с рубля)		Изменение показателя	
	2021 г.	2022 г.	коп., (гр.3 - гр.2)	± % ((3-2) : 2)
1. Рентабельность продаж (величина прибыли от продаж в каждом рубле выручки). нормальное значение для данной отрасли: не менее 12%.	12	10	-2	-16,7
2. Рентабельность продаж по ЕВІТ (величина прибыли от продаж до уплаты процентов и налогов в каждом рубле выручки).	2,9	1,9	-1	-33,7
3. Рентабельность продаж по чистой прибыли (величина чистой прибыли в каждом рубле выручки). нормальное значение для данной отрасли: 6% и более.	-	-	-	-

[За последний период] организация по обычным видам деятельности получила прибыль в размере **10** копеек с каждого рубля выручки от реализации. Однако имеет место отрицательная динамика рентабельности обычных видов деятельности по сравнению с данным показателем за такой же период прошлого года (01.01–31.12.2021) (**-2** коп.).

Показатель рентабельности, рассчитанный как отношение прибыли до процентов к уплате и налогообложения (ЕВІТ) к выручке организации, за период с 01.01.2022 по 31.12.2022 составил **1,9%**. То есть в каждом рубле выручки организации содержалось **1,9** коп. прибыли до налогообложения и процентов к уплате.



Далее в таблице представлены три основных показателя, характеризующие рентабельность использования вложенного в предпринимательскую деятельность капитала.

Показатель рентабельности	Значение показателя, %	Расчет показателя
	2022 г.	
Рентабельность собственного капитала (ROE)	–	Отношение чистой прибыли к средней величине собственного капитала. нормальное значение для данной отрасли: 18% и более.
Рентабельность активов (ROA)	–	Отношение чистой прибыли к средней стоимости активов. нормальное значение: 12% и более.
Прибыль на задействованный капитал (ROCE)	42	Отношение прибыли до уплаты процентов и налогов (ЕВИТ) к собственному капиталу и долгосрочным обязательствам.

[За последний период] каждый рубль собственного капитала Общество с ограниченной ответственностью "Красные ворота" принес – руб. убытка.

за последний год значение рентабельности активов (0) соответствует норме.

### 3.3. Расчет показателей деловой активности (оборачиваемости)

В следующей таблице рассчитаны показатели оборачиваемости ряда активов, характеризующие скорость возврата вложенных в предпринимательскую деятельность средств, а также показатель оборачиваемости кредиторской задолженности при расчетах с поставщиками и подрядчиками.

Показатель оборачиваемости	Значение в днях	Коэфф. 2022 г.
	2022 г.	
Оборачиваемость оборотных средств (отношение средней величины оборотных активов к среднедневной выручке*; нормальное значение для данной отрасли: не более 110 дн.)	21	17,4
Оборачиваемость запасов (отношение средней стоимости запасов к среднедневной себестоимости проданных товаров; нормальное значение: 4 и менее дн.)	–	–
Оборачиваемость кредиторской задолженности (отношение средней величины кредиторской задолженности к среднедневной выручке)	3	117,5
Оборачиваемость активов (отношение средней стоимости активов к среднедневной выручке; нормальное значение для данной отрасли: 123 и менее дн.)	21	17,4
Оборачиваемость собственного капитала (отношение средней величины собственного капитала к среднедневной выручке)	17	21,7

\* Приведен расчет показателя в днях. Значение коэффициента равно отношению 365 к значению показателя в днях.

Оборачиваемость активов за весь анализируемый период показывает, что организация получает выручку, равную сумме всех имеющихся активов за 21 календарный день.

## 4. Выводы по результатам анализа

Ниже обобщены ключевые финансовые показатели Общество с ограниченной ответственностью "Красные ворота" за весь рассматриваемый период

Приведенные ниже 6 показателей финансового положения организации имеют исключительно хорошие значения:

- чистые активы превышают уставный капитал;
- значение коэффициента обеспеченности собственными оборотными средствами, равное 0,8, можно характеризовать как вполне соответствующее нормальному;
- коэффициент текущей (общей) ликвидности полностью соответствует нормативному значению;
- полностью соответствует нормальному значению коэффициент абсолютной ликвидности;
- коэффициент покрытия инвестиций имеет хорошее значение (доля собственного капитала и долгосрочных обязательств составляет 80% от общего капитала организации);
- абсолютная финансовая устойчивость по величине излишка собственных оборотных средств.

С позитивной стороны финансовое положение и результаты деятельности Общество с ограниченной ответственностью "Красные ворота" характеризуют такие показатели:

- изменение собственного капитала практически соответствует общему изменению активов организации;
- за период с 01.01.2022 по 31.12.2022 получена прибыль от продаж (217 тыс. руб.), но наблюдалась ее отрицательная динамика по сравнению с аналогичным периодом прошлого года (-178 тыс. руб.);
- чистая прибыль равна нулю..

Приведенные ниже 3 показателя результатов деятельности Общество с ограниченной ответственностью "Красные ворота" имеют отрицательные значения:

- низкая рентабельность активов (0% за 2022 год);
- значительная отрицательная динамика рентабельности продаж (-2 процентных пункта от рентабельности за аналогичный период года, предшествующего отчетному, равной 12%);
- значительное падение прибыли до процентов к уплате и налогообложения (ЕВГТ) на рубль выручки Общество с ограниченной ответственностью "Красные ворота" (-1 коп. от данного показателя рентабельности за такой же период прошлого года).

Положительно финансовое положение организации характеризует следующий показатель – доля собственного капитала неоправданно высока (80%).

Анализ основных показателей свидетельствует о положительном финансовом состоянии Общества с ограниченной ответственностью "Красные ворота", возможности отвечать по своим обязательствам. Финансовое состояние организации позволяют использовать не только внутренние ресурсы, но и привлекать заемные средства.