

Пояснительная записка к бухгалтерской отчетности

1. Сведения об организации

Наименование юридического лица:

Общество с ограниченной ответственностью "АРТИКОН"

Идентификационный номер налогоплательщика (ИНН): 8904078686

Код причины постановки на учет (КПП): 890401001

Основным видом деятельности, который является преобладающим и имеет приоритетное значение для организации, является производство продукции из мяса убойных животных и мяса птицы (ОКВЭД 10.13).

2. Анализ финансового положения

2.1. Структура имущества и источники его формирования

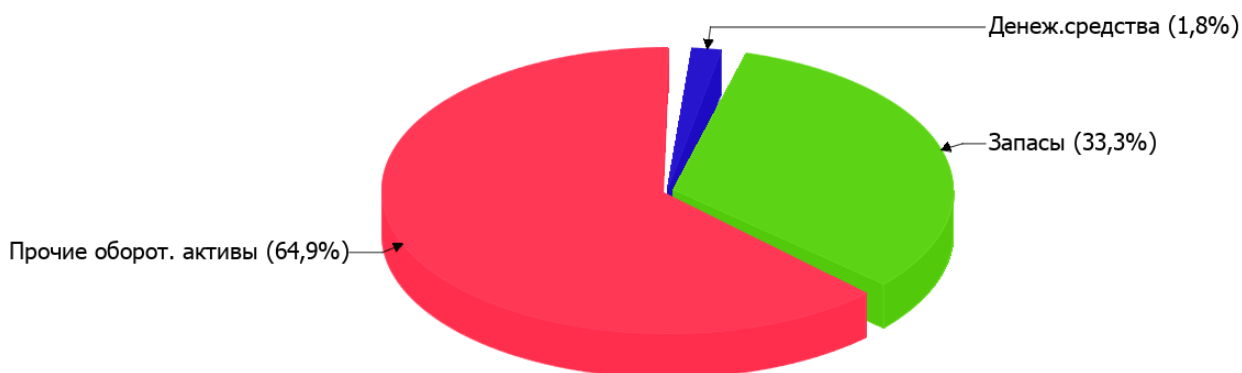
Показатель	Значение показателя				Изменение за анализируемый период	
	в тыс. руб.		в % к валюте баланса		тыс. руб. (гр.3- гр.2)	± % ((гр.3- гр.2) : гр.2)
	31.12.2021	31.12.2022	на начало анализируемого периода (31.12.2021)	на конец анализируемого периода (31.12.2022)		
Актив						
Внеоборотные активы	–	–	–	–	–	–
Оборотные	21 056	25 446	100	100	+4 390	+20,8
Пассив						
Собственный капитал	21 056	23 946	100	94,1	+2 890	+13,7
Долгосрочные обязательства	–	–	–	–	–	–
Краткосрочные обязательства	–	1 500	–	5,9	+1 500	–
Валюта баланса	21 056	25 446	100	100	+4 390	+20,8

* Без доходов будущих периодов, включенных в собственный капитал.

Активы на 31.12.2022 характеризуются отсутствием внеоборотных средств при 100% текущих активов. Активы организации за весь период увеличились на 4 390 тыс. руб. (на 20,8%). Учитывая рост активов, необходимо отметить, что собственный капитал увеличился в меньшей степени – на 13,7%. отстающее увеличение собственного капитала относительно общего изменения активов является негативным показателем.

На диаграмме ниже представлена структура активов организации в разрезе основных групп:

Структура активов организации на 31 декабря 2022 г.



Рост величины активов организации связан с ростом следующих позиций актива бухгалтерского баланса (в скобках указана доля изменения статьи в общей сумме всех положительно изменившихся статей):

- финансовые и другие оборотные активы – 6 268 тыс. руб. (87%)
- запасы – 938 тыс. руб. (13%)

Одновременно, в пассиве баланса прирост наблюдается по строкам:

- капитал и резервы – 2 890 тыс. руб. (65,8%)
- краткосрочные заемные средства – 1 500 тыс. руб. (34,2%)

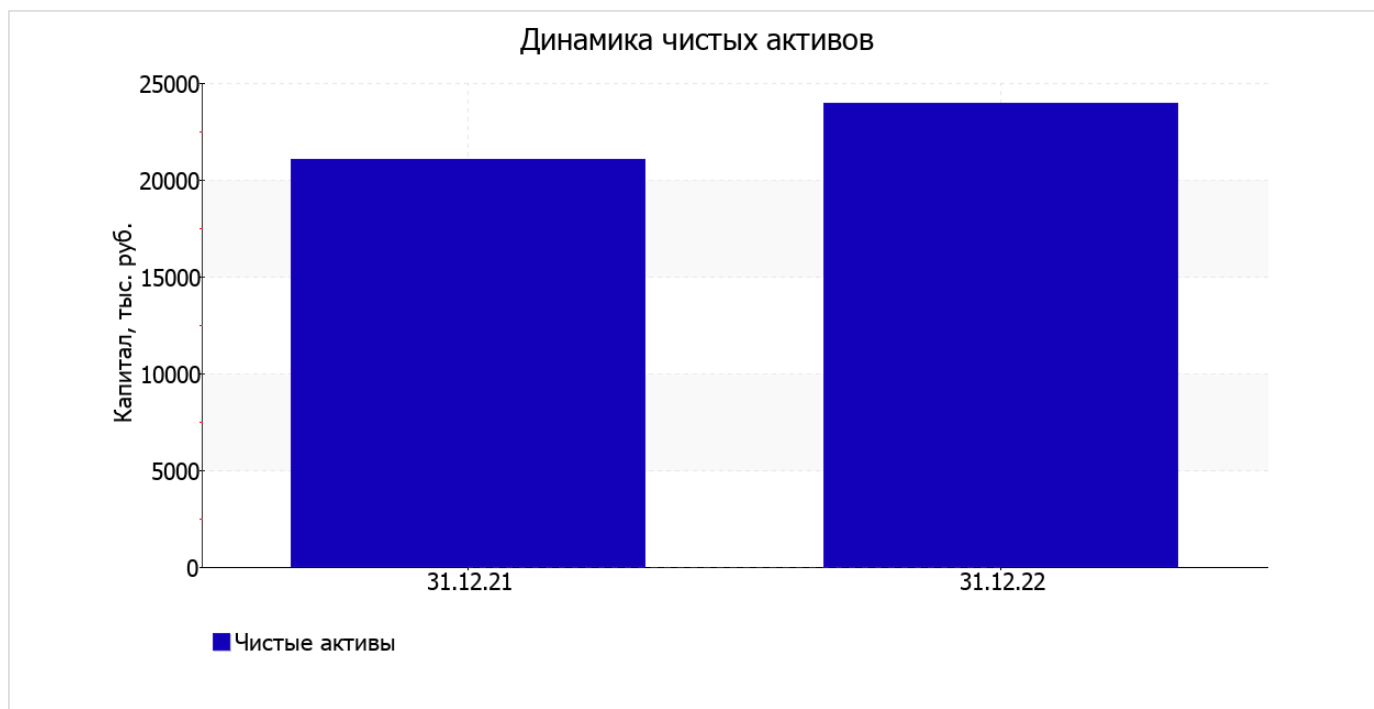
Среди отрицательно изменившихся статей баланса можно выделить "денежные средства и денежные эквиваленты" в активе (-2 816 тыс. руб.).

значение собственного капитала на последний день анализируемого периода (31.12.2022) составило 23 946,0 тыс. руб. за последний год отмечено заметное повышение собственного капитала на 2 890,0 тыс. руб., или на 13,7%.

2.2. Оценка стоимости чистых активов организации

Показатель	Значение показателя				Изменение	
	в тыс. руб.		в % к валюте баланса		тыс. руб. (гр.3-гр.2)	± % ((гр.3-гр.2) : гр.2)
	31.12.2021	31.12.2022	на начало анализируемого периода (31.12.2021)	на конец анализируемого периода (31.12.2022)		
1. Чистые активы	21 056	23 946	100	94,1	+2 890	+13,7

Имеющаяся величина чистых активов положительно характеризует финансовое положение, полностью удовлетворяя требованиям нормативных актов к величине чистых активов организации. Более того, определив текущее состояние показателя, следует отметить увеличение чистых активов на 13,7% в течение анализируемого периода. Превышение чистых активов над уставным капиталом и в то же время их увеличение за период говорит о хорошем финансовом положении организации по данному признаку. Наглядное изменение чистых активов представлено на следующем графике.



2.3. Анализ финансовой устойчивости организации

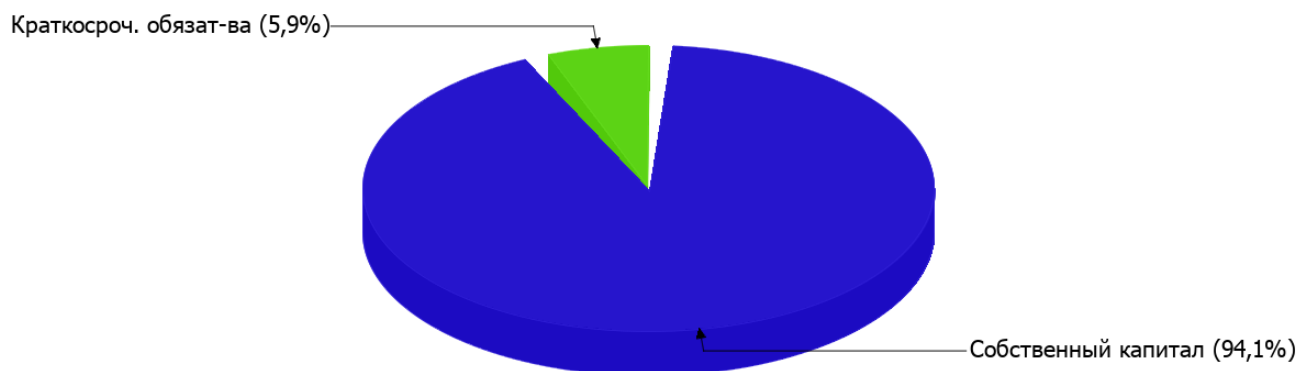
2.3.1. Основные показатели финансовой устойчивости организации

Показатель	Значение показателя		Изменение показателя (гр.3-гр.2)	Описание показателя и его нормативное значение
	31.12.2021	31.12.2022		
Коэффициент автономии	1	0,94	-0,06	Отношение собственного капитала к общей сумме капитала. нормальное значение для данной отрасли: 0,5 и более (оптимальное 0,6-0,7).
Коэффициент обеспеченности собственными оборотными средствами	1	0,94	-0,06	Отношение собственных оборотных средств к оборотным активам. нормальное значение: 0,1 и более.
Коэффициент покрытия инвестиций	1	0,94	-0,06	Отношение собственного капитала и долгосрочных обязательств к общей сумме капитала. нормальное значение: 0,75 и более.
Коэффициент обеспеченности запасов	2,79	2,83	+0,04	Отношение собственных оборотных средств к стоимости запасов. нормальное значение: 0,5 и более.
Коэффициент краткосрочной задолженности	–	1	+1	Отношение краткосрочной задолженности к общей сумме задолженности.

Коэффициент автономии организации на последний день анализируемого периода составил **0,94**. Полученное значение говорит о неоправданно высокой доли собственного капитала (**94%**) в общем капитале; организация слишком осторожно относится к привлечению заемных денежных средств. за последний год наблюдалось ощутимое уменьшение коэффициента автономии на **0,06**.

Структура капитала организации представлена ниже на диаграмме: При этом необходимо отметить, что долгосрочные обязательства на диаграмме не отражены, поскольку полностью отсутствуют.

Структура капитала организации на 31 декабря 2022 г.



на последний день анализируемого периода коэффициент обеспеченности собственными оборотными средствами равнялся **0,94**, что на **0,06** ниже значения коэффициента обеспеченности собственными оборотными средствами на начало анализируемого периода. на 31.12.2022 значение коэффициента можно характеризовать как полностью укладывающееся в норму.

коэффициент покрытия инвестиций в течение анализируемого периода ощутимо снизился до **0,94** (на **0,06**). Значение коэффициента на 31.12.2022 полностью соответствует нормативному значению (доля собственного капитала и долгосрочных обязательств в общей сумме капитала организации составляет **94%**).

коэффициент обеспеченности материальных запасов по состоянию на 31.12.2022 равнялся **2,83**. за год наблюдалось незначительное повышение коэффициента обеспеченности материальных запасов. на последний день анализируемого периода значение коэффициента обеспеченности материальных запасов можно характеризовать как очень хорошее.

Коэффициент краткосрочной задолженности организации показывает на отсутствие долгосрочной задолженности при 100% краткосрочной.

2.4. Ликвидность

Показатель ликвидности	Значение показателя		Изменение показателя (гр.3 - гр.2)	Расчет, рекомендованное значение
	31.12.2021	31.12.2022		
Коэффициент текущей (общей) ликвидности	–	16,96	+16,96	Отношение текущих активов к краткосрочным обязательствам. нормальное значение для данной отрасли: 1,8 и более.
Коэффициент абсолютной ликвидности	–	0,3	+0,3	Отношение денежных средств и их эквивалентов к краткосрочным обязательствам. нормальное значение для данной отрасли: 0,15 и более.

[На конец периода] при норме 1,8 коэффициент текущей (общей) ликвидности имеет значение **16,96**. При этом за последний год коэффициент вырос на **16,96**.

Коэффициент абсолютной ликвидности, как и первый коэффициент, имеет значение, соответствующее норме (**0,3**). [За весь период] коэффициент абсолютной ликвидности вырос на **0,3**.

3. Анализ эффективности деятельности организации

3.1. Обзор результатов деятельности

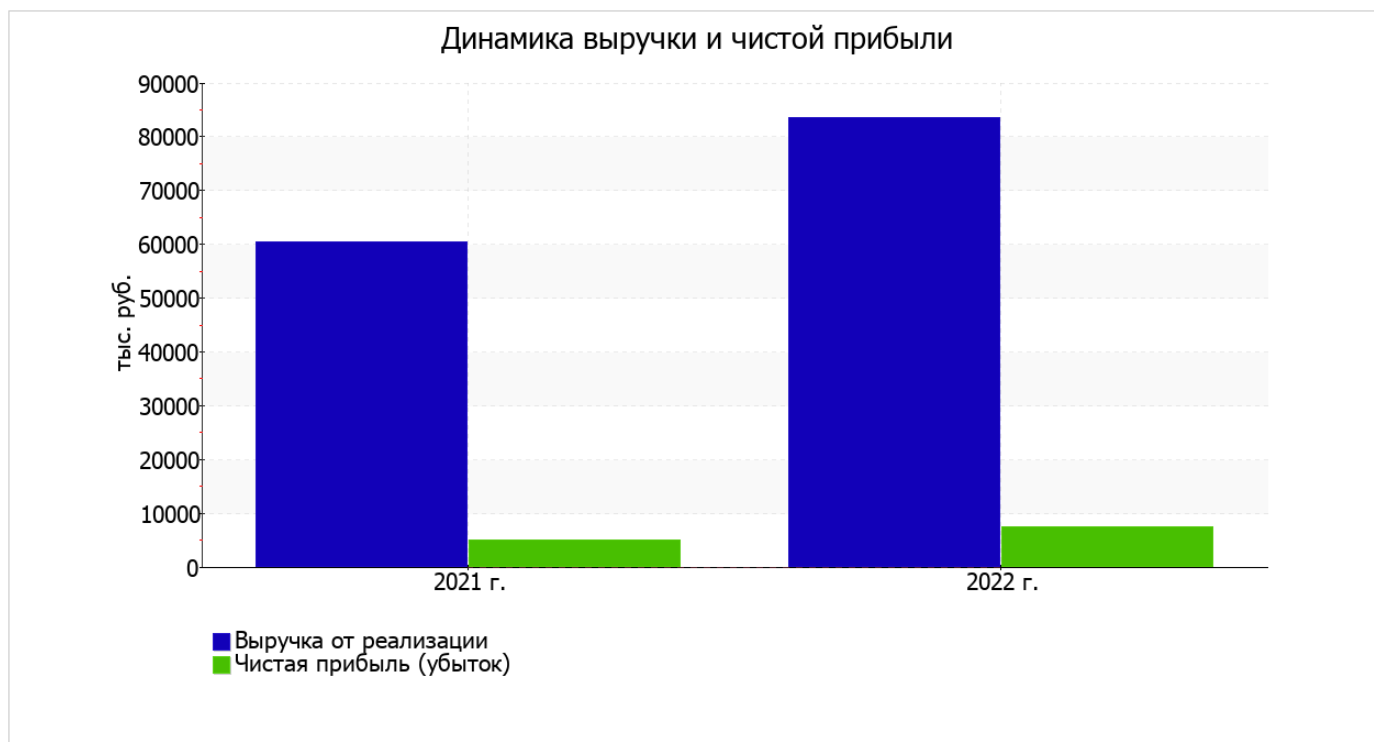
Ниже в таблице приведены основные финансовые результаты деятельности Общество с ограниченной ответственностью "АРТИКОН" за год и аналогичный период прошлого года.

Как видно из "Отчета о финансовых результатах", за весь анализируемый период организация получила прибыль от продаж в размере 8 454 тыс. руб., что равняется 10,1% от выручки. По сравнению с аналогичным периодом прошлого года прибыль от продаж выросла на 2 757 тыс. руб., или на 48,4%.

По сравнению с прошлым периодом в текущем увеличилась как выручка от продаж, так и расходы по обычной деятельности (на 23 121 и 20 364 тыс. руб. соответственно). Причем в процентном отношении изменение выручки (+38,2%) опережает изменение расходов (+37,2%)

Показатель	Значение показателя, тыс. руб.		Изменение показателя		Средне- годовая величина, тыс. руб.
	2021 г.	2022 г.	тыс. руб. (гр.3 - гр.2)	± % ((3-2) : 2)	
1. Выручка	60 489	83 610	+23 121	+38,2	72 050
2. Расходы по обычным видам деятельности	54 792	75 156	+20 364	+37,2	64 974
3. Прибыль (убыток) от продаж (1-2)	5 697	8 454	+2 757	+48,4	7 076
4. Прочие доходы и расходы, кроме процентов к уплате	-55	-107	-52	↓	-81
5. ЕВІТ (прибыль до уплаты процентов и налогов) (3+4)	5 642	8 347	+2 705	+47,9	6 995
6. Проценты к уплате	—	—	—	—	—
7. Налоги на прибыль (доходы)	605	836	+231	+38,2	721
8. Чистая прибыль (убыток) (5-6-7)	5 037	7 511	+2 474	+49,1	6 274

Изменение выручки наглядно представлено ниже на графике.



3.2. Анализ рентабельности

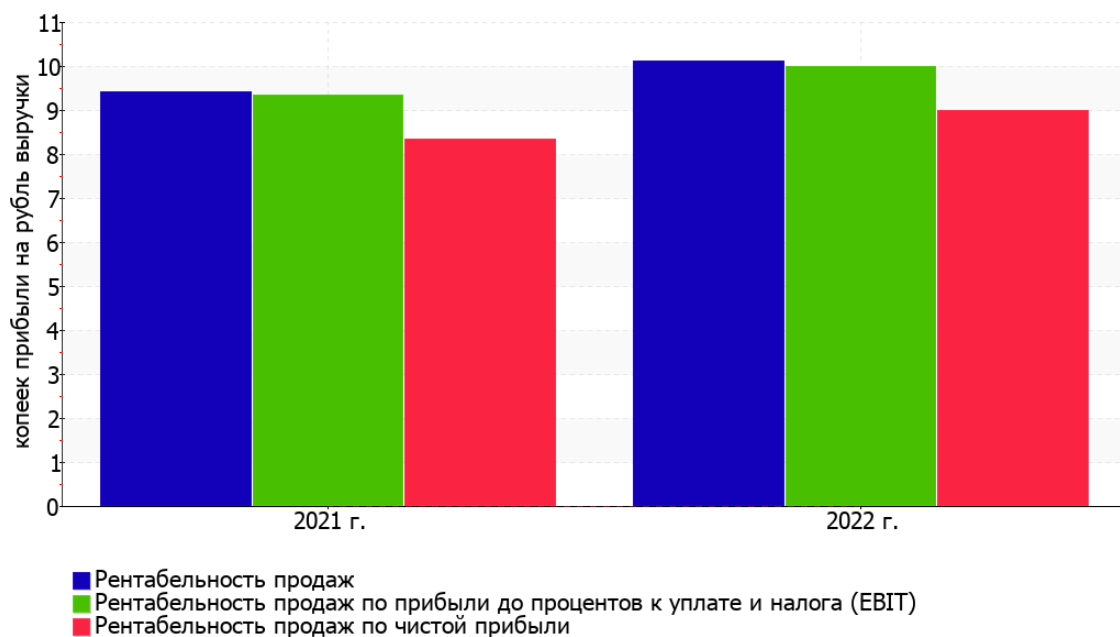
Показатели рентабельности	Значения показателя (в %, или в копейках с рубля)		Изменение показателя	
	2021 г.	2022 г.	коп., (гр.3 - гр.2)	± % ((3-2) : 2)
1. Рентабельность продаж (величина прибыли от продаж в каждом рубле выручки). нормальное значение для данной отрасли: 4% и более.	9,4	10,1	+0,7	+7,4
2. Рентабельность продаж по ЕВІТ (величина прибыли от продаж до уплаты процентов и налогов в каждом рубле выручки).	9,3	10	+0,7	+7
3. Рентабельность продаж по чистой прибыли (величина чистой прибыли в каждом рубле выручки). нормальное значение: 2% и более.	8,3	9	+0,7	+7,9

Все три показателя рентабельности за период 01.01–31.12.2022, приведенные в таблице, имеют положительные значения, поскольку организацией получена как прибыль от продаж, так и в целом прибыль от финансово-хозяйственной деятельности за данный период.

прибыль от продаж в анализируемом периоде составляет **10,1%** от полученной выручки. Более того, имеет место рост рентабельности продаж по сравнению с данным показателем за аналогичный период прошлого года (**+0,7%**).

Показатель рентабельности, рассчитанный как отношение прибыли до процентов к уплате и налогообложения (ЕВІТ) к выручке организации, за 2022 год составил **10%**. То есть в каждом рубле выручки Общество с ограниченной ответственностью "АРТИКОН" содержалось **10** коп. прибыли до налогообложения и процентов к уплате.

Динамика показателей рентабельности продаж



Далее в таблице представлены три основных показателя, характеризующие рентабельность использования вложенного в предпринимательскую деятельность капитала.

Показатель рентабельности	Значение показателя, %	Расчет показателя
	2022 г.	
Рентабельность собственного капитала (ROE)	33,4	Отношение чистой прибыли к средней величине собственного капитала. нормальное значение для данной отрасли: 11% и более.
Рентабельность активов (ROA)	32,3	Отношение чистой прибыли к средней стоимости активов. нормальное значение для данной отрасли: 4% и более.
Прибыль на задействованный капитал (ROCE)	37,1	Отношение прибыли до уплаты процентов и налогов (EBIT) к собственному капиталу и долгосрочным обязательствам.

[За последний период] каждый рубль собственного капитала Общество с ограниченной ответственностью "АТИКОН" обеспечил 0,334 руб. чистой прибыли.

значение рентабельности активов за последний год (32,3%) можно характеризовать как полностью укладывающееся в норму.

3.3. Расчет показателей деловой активности (оборачиваемости)

Далее в таблице рассчитаны показатели оборачиваемости ряда активов, характеризующие скорость возврата вложенных в предпринимательскую деятельность средств, а также показатель оборачиваемости кредиторской задолженности при расчетах с поставщиками и подрядчиками.

Показатель оборачиваемости	Значение в днях	Коэфф. 2022 г.
	2022 г.	
Оборачиваемость оборотных средств (отношение средней величины оборотных активов к среднедневной выручке*; нормальное значение для данной отрасли: 104 и менее дн.)	102	3,6
Оборачиваемость запасов (отношение средней стоимости запасов к среднедневной себестоимости проданных товаров; нормальное значение для данной отрасли: не более 32 дн.)	–	–
Оборачиваемость кредиторской задолженности (отношение средней величины кредиторской задолженности к среднедневной выручке)	0	–
Оборачиваемость активов (отношение средней стоимости активов к среднедневной выручке; нормальное значение для данной отрасли: 157 и менее дн.)	102	3,6
Оборачиваемость собственного капитала (отношение средней величины собственного капитала к среднедневной выручке)	98	3,7

* Приведен расчет показателя в днях. Значение коэффициента равно отношению 365 к значению показателя в днях.

Оборачиваемость активов за весь рассматриваемый период показывает, что организация получает выручку, равную сумме всех имеющихся активов за 102 календарных дня.

4. Выводы по результатам анализа

Ниже по качественному признаку обобщены важнейшие показатели финансового положения (по состоянию на 31.12.2022) и результаты деятельности Общество с ограниченной ответственностью "АРТИКОН" за весь рассматриваемый период.

Показатели финансового положения и результатов деятельности организации, имеющие исключительно хорошие значения:

- чистые активы превышают уставный капитал, при этом за весь анализируемый период наблюдалось увеличение чистых активов;
- значение коэффициента обеспеченности собственными оборотными средствами, равное 0,94, можно характеризовать как полностью укладывающееся в норму;
- полностью соответствует нормальному значению коэффициент текущей (общей) ликвидности;
- коэффициент абсолютной ликвидности полностью соответствует нормативному значению;
- чиста прибыль составляет значительный процент от совокупной стоимости активов организации (32,3% за последний год);
- положительная динамика рентабельности продаж (+0,7 процентных пункта от рентабельности 9,4% за такой же период прошлого года (01.01–31.12.2021));
- коэффициент покрытия инвестиций имеет хорошее значение (доля собственного капитала и долгосрочных обязательств составляет 94% от общего капитала организации);
- абсолютная финансовая устойчивость по величине излишка собственных оборотных средств;
- за последний год получена прибыль от продаж (8 454 тыс. руб.), причем наблюдалась положительная динамика по сравнению с аналогичным периодом прошлого года (+2 757 тыс. руб.);
- чистая прибыль за последний год составила 7 511 тыс. руб. (+2 474 тыс. руб. по сравнению с аналогичным периодом прошлого года);
- рост прибыли до процентов к уплате и налогообложения (EBIT) на рубль выручки организации (+0,7 коп. к 9,3 коп. с рубля выручки за аналогичный период прошлого года).

Положительно финансовое положение организации характеризует следующий показатель – коэффициент автономии неоправданно высок (0,94).

Негативно финансовое положение организации характеризует следующий показатель – отстающее увеличение собственного капитала относительно общего изменения активов организации.

Анализ свидетельствует об отличном финансовом состоянии организации, ее способности отвечать по своим обязательствам в краткосрочной, и, возможно, долгосрочной перспективе. При данных финансовых показателях Общество с ограниченной ответственностью "АРТИКОН" относится к категории надежных заемщиков и может рассчитывать на получение кредитов.