

# Пояснительная записка к бухгалтерской отчетности

## 1. Сведения об организации

Наименование юридического лица:

ОБЩЕСТВО С ОГРАНИЧЕННОЙ ОТВЕТСТВЕННОСТЬЮ "ИНТЕР"

Идентификационный номер налогоплательщика (ИНН): 5403068868

Код причины постановки на учет (КПП): 540301001

Основным видом деятельности, который является преобладающим и имеет приоритетное значение для организации, является строительство жилых и нежилых зданий (ОКВЭД 41.20).

## 2. Анализ финансового положения

### 2.1. Структура имущества и источники его формирования

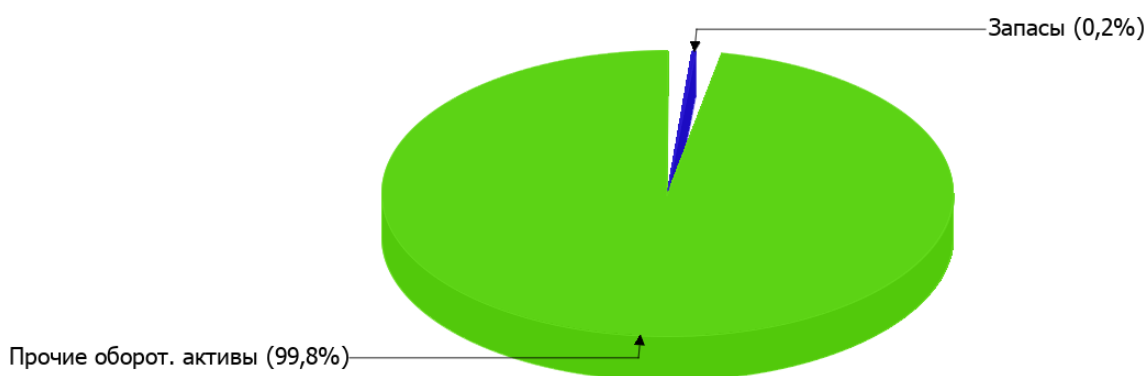
Показатель	Значение показателя				Изменение за анализируемый период	
	в тыс. руб.		в % к валюте баланса		тыс. руб. (гр.3- гр.2)	± % ((гр.3- гр.2) : гр.2)
	31.12.2021	31.12.2022	на начало анализируемого периода (31.12.2021)	на конец анализируемого периода (31.12.2022)		
<b>Актив</b>						
Внеоборотные активы	–	–	–	–	–	–
Оборотные	–	6 270	–	100	+6 270	–
<b>Пассив</b>						
Собственный капитал	–	56	–	0,9	+56	–
Долгосрочные обязательства	–	–	–	–	–	–
Краткосрочные обязательства	–	6 214	–	99,1	+6 214	–
Валюта баланса	–	6 270	100	100	+6 270	–

\* Без доходов будущих периодов, включенных в собственный капитал.

Активы на последний день анализируемого периода (31.12.2022) характеризуются отсутствием внеоборотных средств при 100% текущих активов.

Наглядно соотношение основных групп активов организации представлено ниже на диаграмме:

### Структура активов организации на 31 декабря 2022 г.

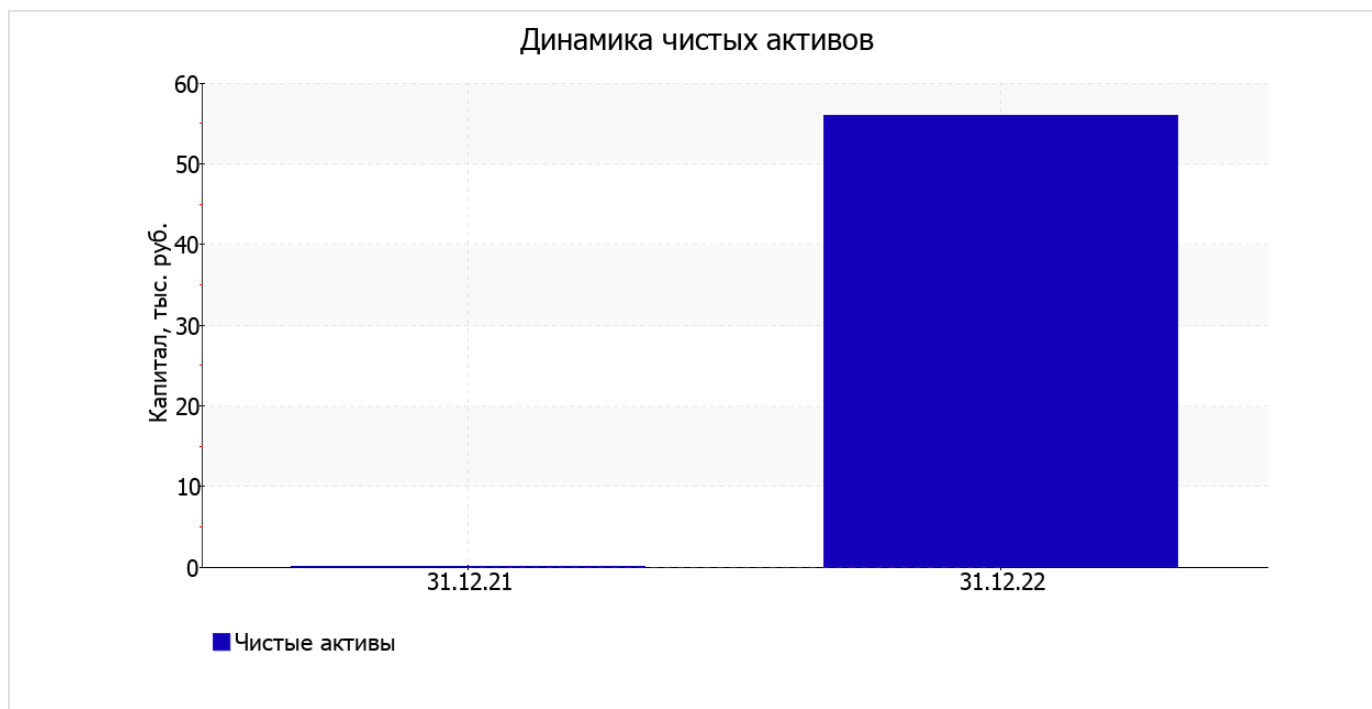


на 31.12.2022 собственный капитал организации равнялся 56 тыс. руб.; это на 56 тыс. руб. больше, чем на 31.12.2021.

## 2.2. Оценка стоимости чистых активов организации

Показатель	Значение показателя				Изменение	
	в тыс. руб.		в % к валюте баланса		тыс. руб. (гр.3-гр.2)	± % ((гр.3- гр.2) : гр.2)
	31.12.2021	31.12.2022	на начало анализируемого периода (31.12.2021)	на конец анализируемого периода (31.12.2022)		
1. Чистые активы	0	56	-	0,9	+56	-

Имеющаяся величина чистых активов положительно характеризует финансовое положение, полностью удовлетворяя требованиям нормативных актов к величине чистых активов организации. На следующем графике наглядно представлена динамика чистых активов.



## 2.3. Анализ финансовой устойчивости организации

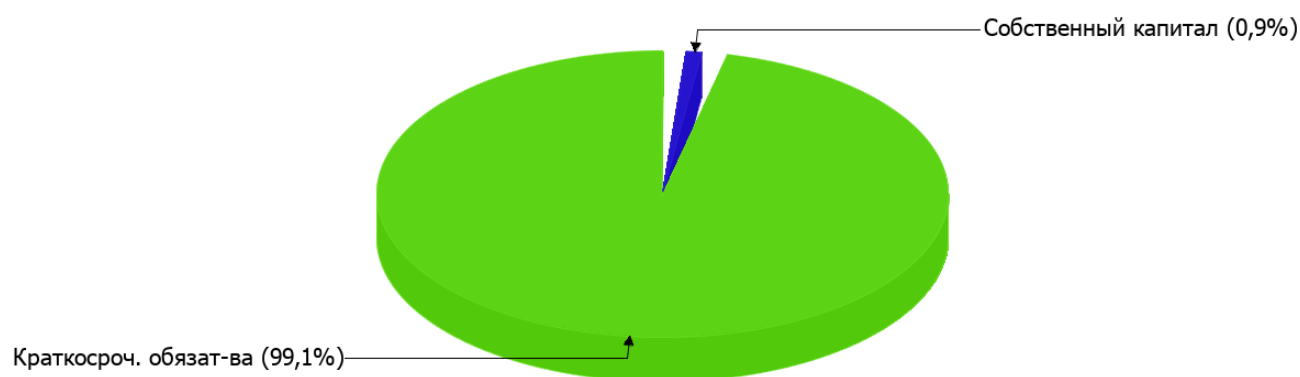
### 2.3.1. Основные показатели финансовой устойчивости организации

Показатель	Значение показателя		Изменение показателя (гр.3-гр.2)	Описание показателя и его нормативное значение
	31.12.2021	31.12.2022		
Коэффициент автономии	–	0,01	+0,01	Отношение собственного капитала к общей сумме капитала. нормальное значение для данной отрасли: 0,4 и более (оптимальное 0,5-0,7).
Коэффициент обеспеченности собственными оборотными средствами	–	0,01	+0,01	Отношение собственных оборотных средств к оборотным активам. нормальное значение: 0,1 и более.
Коэффициент покрытия инвестиций	–	0,01	+0,01	Отношение собственного капитала и долгосрочных обязательств к общей сумме капитала. нормальное значение для данной отрасли: 0,65 и более.
Коэффициент обеспеченности запасов	–	3,73	+3,73	Отношение собственных оборотных средств к стоимости запасов. нормальное значение: не менее 0,5.
Коэффициент краткосрочной задолженности	–	1	+1	Отношение краткосрочной задолженности к общей сумме задолженности.

Коэффициент автономии организации на 31.12.2022 составил **0,01**. Данный коэффициент характеризует степень зависимости организации от заемного капитала. Полученное здесь значение говорит о недостаточной доле собственного капитала (**1%**) в общем капитале организации. в течение анализируемого периода коэффициент автономии повысился на **0,01**.

Наглядно структура капитала организации представлена ниже на диаграмме: Следует отметить, что долгосрочные обязательства не нашли отражение на диаграмме ввиду их отсутствия.

Структура капитала организации на 31 декабря 2022 г.



на последний день анализируемого периода (31.12.2022) коэффициент обеспеченности собственными оборотными средствами равнялся **0,01**. прирост коэффициента обеспеченности собственными оборотными средствами за весь рассматриваемый период составил **0,01**. на 31 декабря 2022 г. значение коэффициента не укладывается в норму.

в течение анализируемого периода коэффициент покрытия инвестиций вырос на **0,01** и составил **0,01**. Значение коэффициента на 31.12.2022 значительно ниже допустимой величины (доля собственного капитала и долгосрочных обязательств в общей сумме капитала организации составляет **1%**).

коэффициент обеспеченности материальных запасов на 31.12.2022 равнялся **3,73**. за весь анализируемый период коэффициент обеспеченности материальных запасов вырос на **3,73**. коэффициент обеспеченности материальных запасов на 31.12.2022 демонстрирует очень хорошее значение.

Коэффициент краткосрочной задолженности ОБЩЕСТВО С ОГРАНИЧЕННОЙ ОТВЕТСТВЕННОСТЬЮ "ИНТЕР" показывает на отсутствие долгосрочной задолженности при 100% краткосрочной.

## 2.4. Ликвидность

Показатель ликвидности	Значение показателя		Изменение показателя (гр.3 - гр.2)	Расчет, рекомендованное значение
	31.12.2021	31.12.2022		
Коэффициент текущей (общей) ликвидности	–	<b>1,01</b>	<b>+1,01</b>	Отношение текущих активов к краткосрочным обязательствам. нормальное значение для данной отрасли: 1,7 и более.
Коэффициент абсолютной ликвидности	–	<b>0</b>	–	Отношение денежных средств и их эквивалентов к краткосрочным обязательствам. нормальное значение: 0,2 и более.

[На конец периода] коэффициент текущей ликвидности имеет значение ниже нормы (**1,01** против нормативного значения 1,7). Несмотря на это следует отметить положительную динамику – за весь рассматриваемый период коэффициент вырос на **1,01**.

Ниже нормы, как и первый коэффициент, оказался коэффициент абсолютной ликвидности (**0** при норме 0,2). При этом с начала периода коэффициент остался неизменным.

### 3. Анализ эффективности деятельности организации

#### 3.1. Обзор результатов деятельности

Основные финансовые результаты деятельности ОБЩЕСТВО С ОГРАНИЧЕННОЙ ОТВЕТСТВЕННОСТЬЮ "ИНТЕР" за последний год приведены ниже в таблице.

По данным "Отчета о финансовых результатах" за весь анализируемый период организация получила прибыль от продаж в размере 213 тыс. руб., что составило 0,1% от выручки.

Показатель	Значение показателя, тыс. руб.
	2022 г.
1. Выручка	274 612
2. Расходы по обычным видам деятельности	274 399
3. Прибыль (убыток) от продаж (1-2)	213
4. Прочие доходы и расходы, кроме процентов к уплате	–
5. ЕБИТ (прибыль до уплаты процентов и налогов) (3+4)	213
6. Проценты к уплате	–
7. Налоги на прибыль (доходы)	43
8. Чистая прибыль (убыток) (5-6-7)	170

#### 3.2. Анализ рентабельности

Показатели рентабельности	Значения показателя (в %, или в копейках с рубля)
	2022 г.
1. Рентабельность продаж (величина прибыли от продаж в каждом рубле выручки). нормальное значение для данной отрасли: не менее 4%.	0,1
2. Рентабельность продаж по ЕБИТ (величина прибыли от продаж до уплаты процентов и налогов в каждом рубле выручки).	0,1
3. Рентабельность продаж по чистой прибыли (величина чистой прибыли в каждом рубле выручки). нормальное значение: 2% и более.	0,1

[За последний период] организация получила прибыль как от продаж, так и в целом от финансово-хозяйственной деятельности, что и обусловило положительные значения всех трех представленных в таблице показателей рентабельности.

Рентабельность продаж за последний год составила 0,1%.

Показатель рентабельности, рассчитанный как отношение прибыли до процентов к уплате и налогообложения (ЕБИТ) к выручке организации, за 2022 год составил 0,1%. Это значит, что в каждом рубле выручки организации содержалось 0,1 коп. прибыли до налогообложения и процентов к уплате.

Далее в таблице представлены три основных показателя, характеризующие рентабельность использования вложенного в предпринимательскую деятельность капитала.

Показатель рентабельности	Значение показателя, %	Расчет показателя
	2022 г.	
Рентабельность собственного капитала (ROE)	607,1	Отношение чистой прибыли к средней величине собственного капитала. нормальное значение для данной отрасли: 10% и более.
Рентабельность активов (ROA)	5,4	Отношение чистой прибыли к средней стоимости активов. нормальное значение для данной отрасли: 3% и более.
Прибыль на задействованный капитал (ROCE)	760,7	Отношение прибыли до уплаты процентов и налогов (ЕБИТ) к собственному капиталу и долгосрочным обязательствам.

[За последний период] каждый рубль собственного капитала организации принес 6,071 руб. чистой прибыли.

значение рентабельности активов за последний год (5,4%) можно характеризовать как хорошее.

### 3.3. Расчет показателей деловой активности (оборачиваемости)

В следующей таблице рассчитаны показатели оборачиваемости ряда активов, характеризующие скорость возврата вложенных в предпринимательскую деятельность средств, а также показатель оборачиваемости кредиторской задолженности при расчетах с поставщиками и подрядчиками.

Показатель оборачиваемости	Значение в днях	Коэфф. 2022 г.
	2022 г.	
Оборачиваемость оборотных средств (отношение средней величины оборотных активов к среднесуточной выручке*; нормальное значение для данной отрасли: 156 и менее дн.)	4	87,6
Оборачиваемость запасов (отношение средней стоимости запасов к среднесуточной себестоимости проданных товаров; нормальное значение для данной отрасли: 19 и менее дн.)	–	–
Оборачиваемость кредиторской задолженности (отношение средней величины кредиторской задолженности к среднесуточной выручке)	4	88,4
Оборачиваемость активов (отношение средней стоимости активов к среднесуточной выручке; нормальное значение для данной отрасли: 181 и менее дн.)	4	87,6
Оборачиваемость собственного капитала (отношение средней величины собственного капитала к среднесуточной выручке)	<1	9 807,6

\* Приведен расчет показателя в днях. Значение коэффициента равно отношению 365 к значению показателя в днях.

Оборачиваемость активов за весь рассматриваемый период показывает, что организация получает выручку, равную сумме всех имеющихся активов за 4 календарных дня.

## 4. Выводы по результатам анализа

По результатам проведенного анализа выделены и сгруппированы по качественному признаку основные показатели финансового положения (по состоянию на 31.12.2022) и результатов деятельности ОБЩЕСТВО С ОГРАНИЧЕННОЙ ОТВЕТСТВЕННОСТЬЮ "ИНТЕР" за весь анализируемый период.

Приведенные ниже 4 показателя финансового положения и результатов деятельности организации имеют исключительно хорошие значения:

- чистые активы превышают уставный капитал, при этом за последний год наблюдалось увеличение чистых активов;
- абсолютная финансовая устойчивость по величине излишка собственных оборотных средств;
- за период 01.01–31.12.2022 получена прибыль от продаж (213 тыс. руб.);
- чистая прибыль за последний год составила 170 тыс. руб.

Приведенные ниже 3 показателя финансового положения организации имеют отрицательные значения:

- низкая величина собственного капитала относительно общей величины активов (1%);
- значение коэффициента обеспеченности собственными оборотными средствами, равное 0,01, можно охарактеризовать как не соответствующее норме;
- коэффициент текущей (общей) ликвидности ниже нормального значения.

Анализ выявил следующие критические показатели финансового положения организации:

- коэффициент абсолютной ликвидности существенно ниже нормального значения;
- коэффициент покрытия инвестиций значительно ниже нормы (доля собственного капитала и долгосрочных обязательств в общей сумме капитала организации составляет 1% (нормальное значение для данной отрасли: 65% и более).

Положительно результаты деятельности организации характеризует следующий показатель – хорошая рентабельность активов (5,4% за 2022 год).

Согласно проведенному анализу финансовое положение ОБЩЕСТВО С ОГРАНИЧЕННОЙ ОТВЕТСТВЕННОСТЬЮ "ИНТЕР" можно оценить как удовлетворительное – основные показатели укладываются в нормативные значения, либо близки к нормативу. Финансовое состояние организации позволяет осуществлять эффективную финансово-хозяйственную деятельность, сохраняя возможность для привлечения необходимых кредитных ресурсов.