

Пояснительная записка к бухгалтерской отчетности

1. Сведения об организации

Наименование юридического лица:

ООО "ВЕКТОР"

Идентификационный номер налогоплательщика (ИНН): 7401010697

Код причины постановки на учет (КПП): 745701001

Основным видом деятельности, который является преобладающим и имеет приоритетное значение для организации, является торговля розничная преимущественно пищевыми продуктами, включая напитки, и табачными изделиями в неспециализированных магазинах (ОКВЭД 47.11).

2. Анализ финансового положения

2.1. Структура имущества и источники его формирования

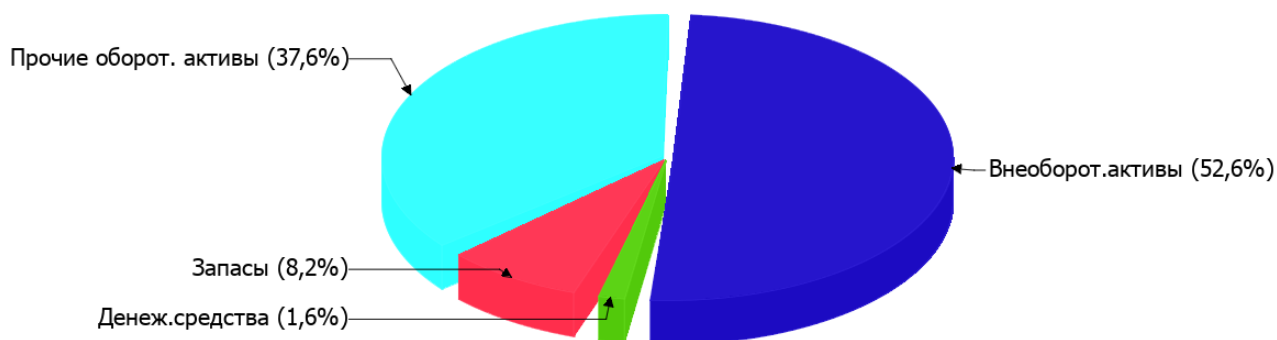
Показатель	Значение показателя				Изменение за анализируемый период	
	в тыс. руб.		в % к валюте баланса		тыс. руб. (гр.3- гр.2)	± % ((гр.3- гр.2) : гр.2)
	31.12.2021	31.12.2022	на начало анализируемого периода (31.12.2021)	на конец анализируемого периода (31.12.2022)		
Актив						
Внеоборотные активы	362	264	40,4	52,6	-98	-27,1
Оборотные	533	238	59,6	47,4	-295	-55,3
Пассив						
Собственный капитал	832	475	93	94,6	-357	-42,9
Долгосрочные обязательства	-	-	-	-	-	-
Краткосрочные обязательства	63	27	7	5,4	-36	-57,1
Валюта баланса	895	502	100	100	-393	-43,9

* Без доходов будущих периодов, включенных в собственный капитал.

Активы на 31.12.2022 характеризуются примерно равным соотношением внеоборотных средств и текущих активов (52,6% и 47,4% соответственно). Активы организации за весь период уменьшились на 393 тыс. руб. (на 43,9%). При этом собственный капитал организации изменился практически пропорционально активам организации (уменьшился на 357 тыс. руб.).

Наглядно соотношение основных групп активов организации представлено ниже на диаграмме:

Структура активов организации на 31 декабря 2022 г.



Снижение величины активов организации связано, в первую очередь, со снижением следующих позиций актива бухгалтерского баланса (в скобках указана доля изменения статьи в общей сумме всех отрицательно изменившихся статей):

- запасы – **158** тыс. руб. (**40,2%**)
- финансовые и другие оборотные активы – **121** тыс. руб. (**30,8%**)
- материальные внеоборотные активы – **98** тыс. руб. (**24,9%**)

Одновременно, в пассиве баланса снижение наблюдается по строкам:

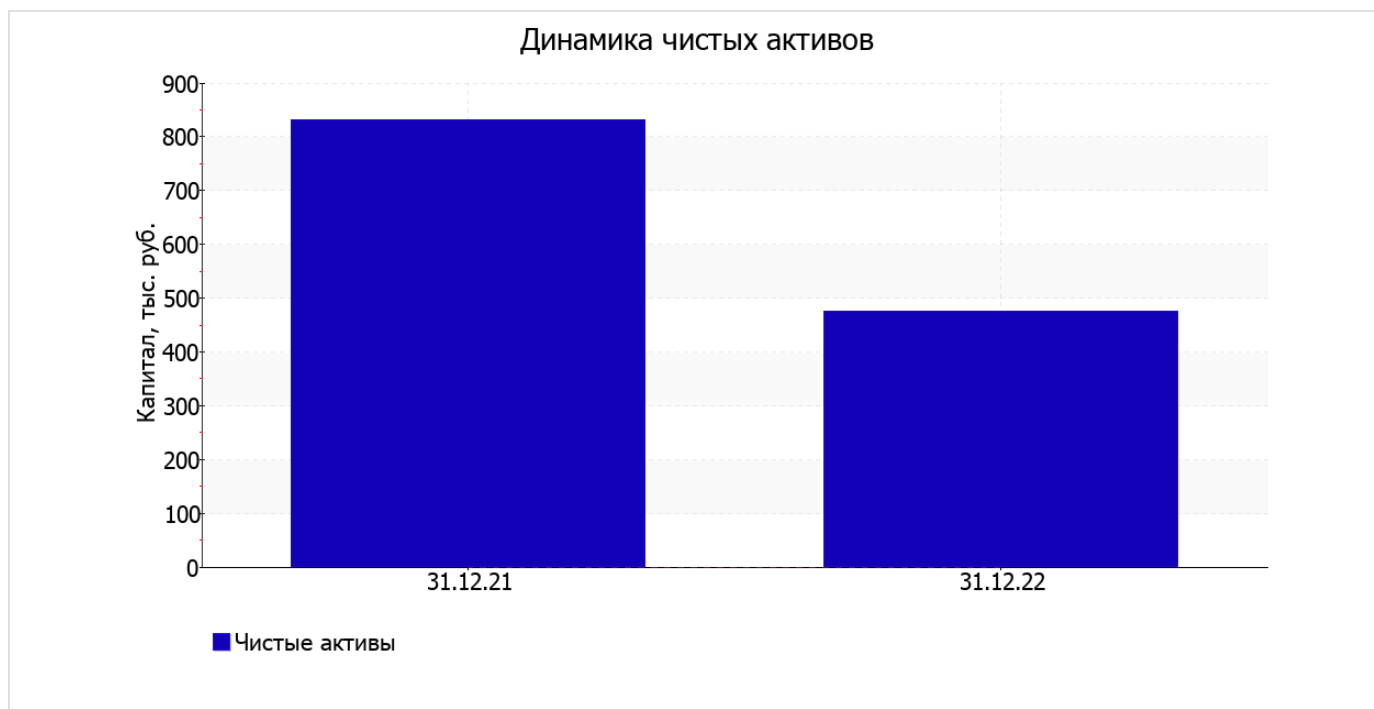
- капитал и резервы – **357** тыс. руб. (**90,8%**)
- кредиторская задолженность – **36** тыс. руб. (**9,2%**)

собственный капитал организации на 31 декабря 2022 г. равнялся **475** тыс. руб. собственный капитал организации за весь рассматриваемый период существенно снизился (на **357** тыс. руб.).

2.2. Оценка стоимости чистых активов организации

Показатель	Значение показателя				Изменение	
	в тыс. руб.		в % к валюте баланса		тыс. руб. (гр.3-гр.2)	± % ((гр.3-гр.2) : гр.2)
	31.12.2021	31.12.2022	на начало анализируемого периода (31.12.2021)	на конец анализируемого периода (31.12.2022)		
1. Чистые активы	832	475	93	94,6	-357	-42,9

Имеющаяся величина чистых активов положительно характеризует финансовое положение, полностью удовлетворяя требованиям нормативных актов к величине чистых активов организации. При этом следует отметить снижение чистых активов на **42,9%** в течение анализируемого периода. Несмотря на нормальную относительно уставного капитала величину чистых активов, их дальнейшее снижение может привести к ухудшению данного соотношения. Ниже на графике представлено изменение чистых активов организации.



2.3. Анализ финансовой устойчивости организации

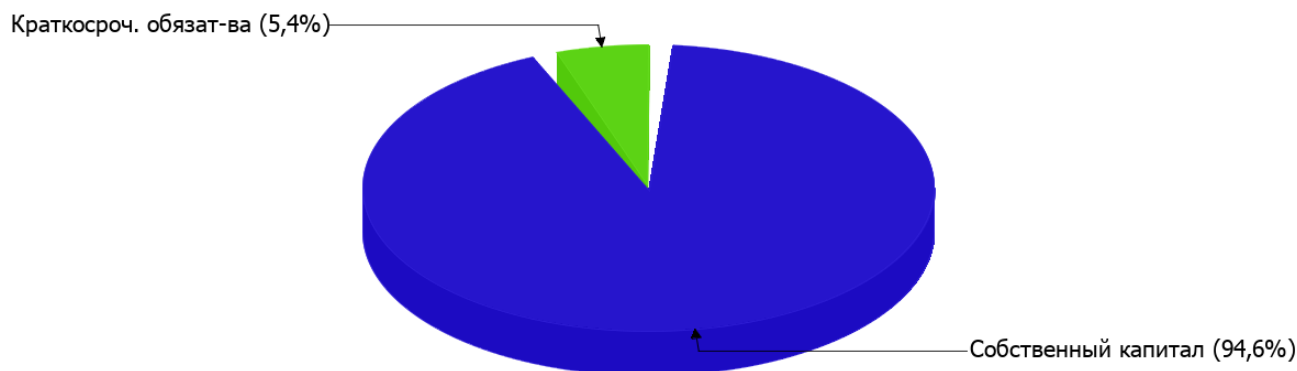
2.3.1. Основные показатели финансовой устойчивости организации

Показатель	Значение показателя		Изменение показателя (гр.3-гр.2)	Описание показателя и его нормативное значение
	31.12.2021	31.12.2022		
Коэффициент автономии	0,93	0,95	+0,02	Отношение собственного капитала к общей сумме капитала. нормальное значение: не менее 0,45 (оптимальное 0,55-0,7).
Коэффициент обеспеченности собственными оборотными средствами	0,88	0,89	+0,01	Отношение собственных оборотных средств к оборотным активам. нормальное значение: не менее 0,1.
Коэффициент покрытия инвестиций	0,93	0,95	+0,02	Отношение собственного капитала и долгосрочных обязательств к общей сумме капитала. нормальное значение для данной отрасли: не менее 0,7.
Коэффициент обеспеченности запасов	2,36	5,15	+2,79	Отношение собственных оборотных средств к стоимости запасов. нормальное значение: 0,5 и более.
Коэффициент краткосрочной задолженности	1	1	-	Отношение краткосрочной задолженности к общей сумме задолженности.

Коэффициент автономии организации на последний день анализируемого периода (31.12.2022) составил **0,95**. Данный коэффициент характеризует степень зависимости организации от заемного капитала. Полученное здесь значение говорит о слишком осторожном отношении ООО "ВЕКТОР" к привлечению заемных денежных средств (собственный капитал составляет **95%** в общем капитале организации). в течение анализируемого периода имело место незначительное повышение коэффициента автономии.

Ниже на диаграмме наглядно представлено соотношение собственного и заемного капитала организации: При этом необходимо отметить, что долгосрочные обязательства на диаграмме не отражены, поскольку полностью отсутствуют.

Структура капитала организации на 31 декабря 2022 г.



по состоянию на 31.12.2022 коэффициент обеспеченности собственными оборотными средствами составил **0,89**; это незначительно превышает значение на начало анализируемого периода. на последний день анализируемого периода значение коэффициента является, без сомнения, хорошим.

за весь анализируемый период коэффициент покрытия инвестиций практически не изменился, составив **0,95 (+0,02)**. Значение коэффициента на 31 декабря 2022 г. вполне соответствует норме.

на последний день анализируемого периода коэффициент обеспеченности материальных запасов равнялся **5,15**. за весь анализируемый период коэффициент обеспеченности материальных запасов стремительно вырос (на **2,79**). коэффициент обеспеченности материальных запасов на 31 декабря 2022 г. демонстрирует исключительно хорошее значение.

Коэффициент краткосрочной задолженности организации показывает на отсутствие долгосрочной задолженности при 100% краткосрочной.

2.4. Ликвидность

Показатель ликвидности	Значение показателя		Изменение показателя (гр.3 - гр.2)	Расчет, рекомендованное значение
	31.12.2021	31.12.2022		
Коэффициент текущей (общей) ликвидности	8,46	8,81	+0,35	Отношение текущих активов к краткосрочным обязательствам. нормальное значение: 2 и более.
Коэффициент абсолютной ликвидности	0,38	0,3	-0,08	Отношение денежных средств и их эквивалентов к краткосрочным обязательствам. нормальное значение: 0,2 и более.

[На конец периода] при норме 2 коэффициент текущей (общей) ликвидности имеет значение **8,81**. При этом за весь рассматриваемый период коэффициент вырос на **0,35**.

Второй коэффициент, характеризующий способность организации погасить всю или часть краткосрочной задолженности за счет денежных средств и их эквивалентов, имеет значение, соответствующее допустимому (**0,3**). Несмотря на это следует отметить, что за весь анализируемый период коэффициент снизился на **-0,08**.

3. Анализ эффективности деятельности организации

3.1. Обзор результатов деятельности

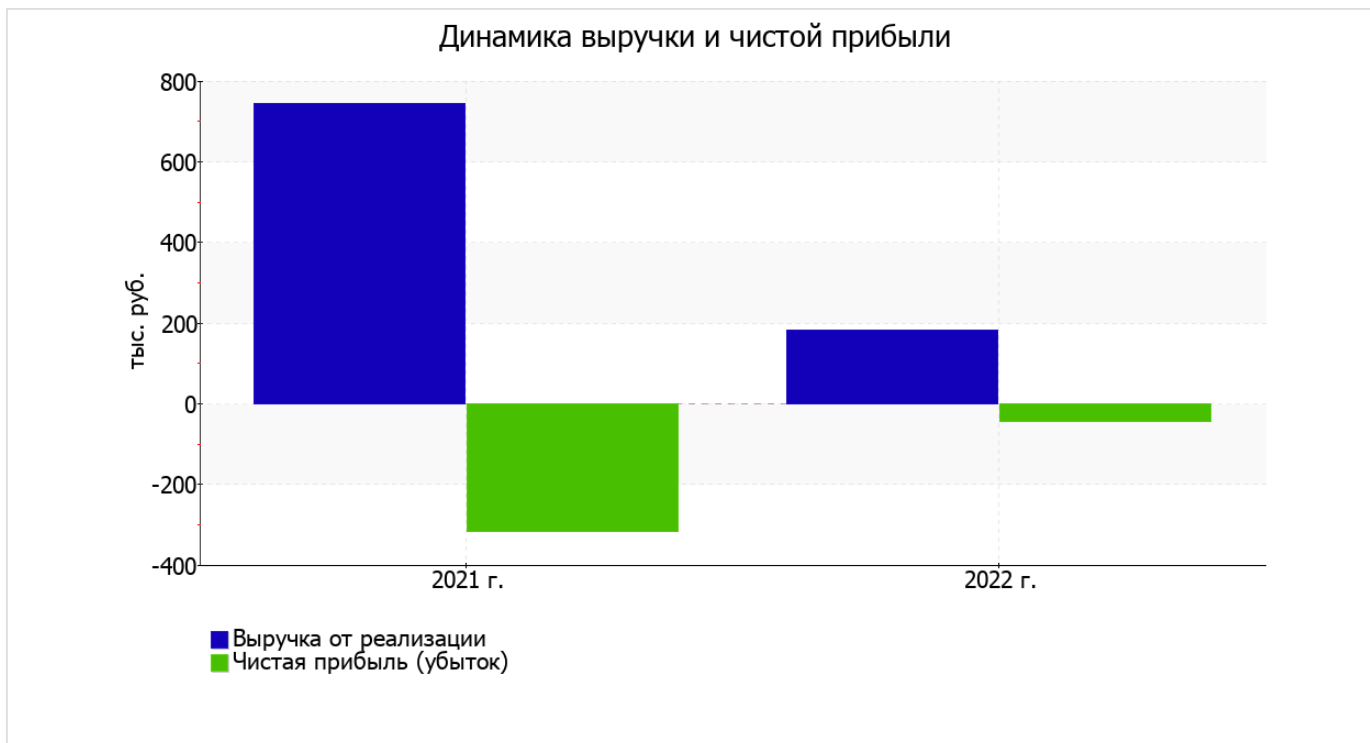
Ниже в таблице приведены основные финансовые результаты деятельности ООО "ВЕКТОР" за последний год и аналогичный период прошлого года.

По данным "Отчета о финансовых результатах" за весь анализируемый период организация получила убыток от продаж в размере 256 тыс. руб., что составляет 140,7% от выручки. По сравнению с аналогичным периодом прошлого года убыток от продаж снизился на 22 тыс. руб., или на 7,9%.

По сравнению с прошлым периодом в текущем снизилась как выручка от продаж, так и расходы по обычной деятельности (на 562 и 584 тыс. руб. соответственно). Причем в процентном отношении изменение выручки (-75,5%) опережает изменение расходов (-57,1%)

Показатель	Значение показателя, тыс. руб.		Изменение показателя		Средне- годовая величина, тыс. руб.
	2021 г.	2022 г.	тыс. руб. (гр.3 - гр.2)	± % ((3-2) : 2)	
1. Выручка	744	182	-562	-75,5	463
2. Расходы по обычным видам деятельности	1 022	438	-584	-57,1	730
3. Прибыль (убыток) от продаж (1-2)	-278	-256	+22	↑	-267
4. Прочие доходы и расходы, кроме процентов к уплате	-39	211	+250	↑	86
5. ЕВИТ (прибыль до уплаты процентов и налогов) (3+4)	-317	-45	+272	↑	-181
6. Проценты к уплате	-	-	-	-	-
7. Налоги на прибыль (доходы)	-	-	-	-	-
8. Чистая прибыль (убыток) (5-6-7)	-317	-45	+272	↑	-181

Ниже на графике наглядно представлено изменение выручки и прибыли ООО "ВЕКТОР" в течение всего анализируемого периода.



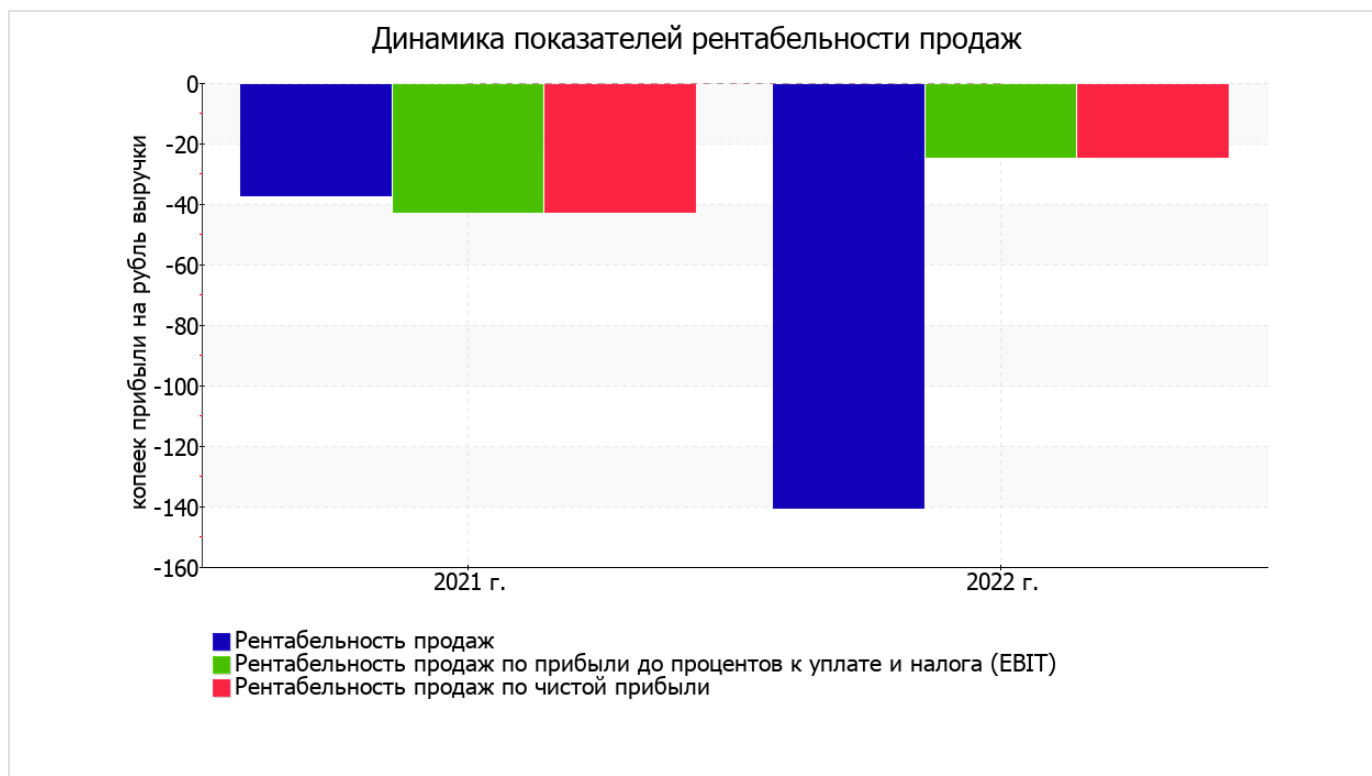
3.2. Анализ рентабельности

Показатели рентабельности	Значения показателя (в %, или в копейках с рубля)		Изменение показателя	
	2021 г.	2022 г.	коп., (гр.3 - гр.2)	± % ((3-2) : 2)
1. Рентабельность продаж (величина прибыли от продаж в каждом рубле выручки). нормальное значение: 4% и более.	-37,4	-140,7	-103,3	↓
2. Рентабельность продаж по ЕБИТ (величина прибыли от продаж до уплаты процентов и налогов в каждом рубле выручки).	-42,6	-24,7	+17,9	↑
3. Рентабельность продаж по чистой прибыли (величина чистой прибыли в каждом рубле выручки). нормальное значение для данной отрасли: 3% и более.	-42,6	-24,7	+17,9	↑

Все три показателя рентабельности за 2022 год, приведенные в таблице, имеют отрицательные значения, поскольку организацией получен как убыток от продаж, так и в целом убыток от финансово-хозяйственной деятельности.

[За последний период] организация по обычным видам деятельности получила убыток в размере **-140,7** копеек с каждого рубля выручки от реализации. При этом имеет место падение рентабельности обычных видов деятельности по сравнению с данным показателем за аналогичный период года, предшествующего отчетному, (**-103,3** коп.).

Рентабельность, рассчитанная как отношение прибыли до налогообложения и процентных расходов (ЕБИТ) к выручке организации, за 2022 год составила **-24,7%**. Это значит, что в каждом рубле выручки ООО "ВЕКТОР" содержалось **-24,7** коп. убытка до налогообложения и процентов к уплате.



В следующей таблице представлена рентабельность использования вложенного в предпринимательскую деятельность капитала.

Показатель рентабельности	Значение показателя, %	Расчет показателя
	2022 г.	
Рентабельность собственного капитала (ROE)	-6,9	Отношение чистой прибыли к средней величине собственного капитала. нормальное значение: не менее 18%.
Рентабельность активов (ROA)	-6,4	Отношение чистой прибыли к средней стоимости активов. нормальное значение для данной отрасли: не менее 9%.
Прибыль на задействованный капитал (ROCE)	-6,9	Отношение прибыли до уплаты процентов и налогов (ЕВИТ) к собственному капиталу и долгосрочным обязательствам.

[За последний период] каждый рубль собственного капитала ООО "ВЕКТОР" обеспечил **0,069** руб. убытка.

за последний год значение рентабельности активов, равное **-6,4%**, является крайне неудовлетворительным.

3.3. Расчет показателей деловой активности (оборачиваемости)

Далее в таблице рассчитаны показатели оборачиваемости ряда активов, характеризующие скорость возврата вложенных в предпринимательскую деятельность средств, а также показатель оборачиваемости кредиторской задолженности при расчетах с поставщиками и подрядчиками.

Показатель оборачиваемости	Значение в днях	Коэфф. 2022 г.
	2022 г.	
Оборачиваемость оборотных средств (отношение средней величины оборотных активов к среднедневной выручке*; нормальное значение для данной отрасли: 86 и менее дн.)	773	0,5
Оборачиваемость запасов (отношение средней стоимости запасов к среднедневной себестоимости проданных товаров; нормальное значение для данной отрасли: не более 45 дн.)	–	–
Оборачиваемость кредиторской задолженности (отношение средней величины кредиторской задолженности к среднедневной выручке)	90	4
Оборачиваемость активов (отношение средней стоимости активов к среднедневной выручке; нормальное значение для данной отрасли: не более 104 дн.)	1 401	0,3
Оборачиваемость собственного капитала (отношение средней величины собственного капитала к среднедневной выручке)	1 311	0,3

* Приведен расчет показателя в днях. Значение коэффициента равно отношению 365 к значению показателя в днях.

Оборачиваемость активов за весь анализируемый период показывает, что организация получает выручку, равную сумме всех имеющихся активов за 1401 календарный день (т.е. 4 года).

4. Выводы по результатам анализа

Ниже по качественному признаку обобщены важнейшие показатели финансового положения (по состоянию по состоянию на 31.12.2022) и результаты деятельности ООО "ВЕКТОР" за весь рассматриваемый период.

С исключительно хорошей стороны финансовое положение ООО "ВЕКТОР" характеризуют такие показатели:

- коэффициент обеспеченности собственными оборотными средствами на 31 декабря 2022 г. демонстрирует очень хорошее значение – **0,89**;
- коэффициент текущей (общей) ликвидности полностью соответствует нормальному значению;
- коэффициент абсолютной ликвидности полностью соответствует нормативному значению;
- коэффициент покрытия инвестиций имеет хорошее значение (доля собственного капитала и долгосрочных обязательств составляет **95%** от общего капитала организации);
- абсолютная финансовая устойчивость по величине излишка собственных оборотных средств.

Среди положительных показателей финансового положения организации можно выделить такие:

- коэффициент автономии неоправданно высок (**0,95**);
- чистые активы превышают уставный капитал, однако за весь анализируемый период произошло снижение их величины.

Приведенные ниже 2 показателя финансового положения и результатов деятельности организации имеют неудовлетворительные значения:

- изменение собственного капитала практически соответствует общему изменению активов ООО "ВЕКТОР";
- убыток от финансово-хозяйственной деятельности за последний год составил **-45** тыс. руб. (+272 тыс. руб. по сравнению с аналогичным периодом прошлого года).

С критической стороны результаты деятельности организации характеризуют такие показатели:

- падение рентабельности продаж (**-103,3** процентных пункта от рентабельности **-37,4%** за аналогичный период прошлого года);
- за 2022 год получен убыток от продаж (**-256** тыс. руб.), хотя и наблюдалась положительная динамика по сравнению с аналогичным периодом прошлого года (+22 тыс. руб.).

Показателем, имеющим значение на границе норматива, является следующий – снижение убытка до процентов к уплате и налогообложения (ЕВИТ) на рубль выручки ООО "ВЕКТОР" (+17,9 коп. с рубля расходов от аналогичного показателя рентабельности за такой же период прошлого года).

Как видно из приведенного анализа, основные финансовые показатели укладываются в нормативные значения. При таком финансовом состоянии у ООО "ВЕКТОР" имеются все возможности для продолжения эффективной деятельности.