

# Пояснительная записка к бухгалтерской отчетности

## 1. Сведения об организации

Наименование юридического лица:

ОБЩЕСТВО С ОГРАНИЧЕННОЙ ОТВЕТСТВЕННОСТЬЮ СПЕЦИАЛИЗИРОВАННЫЙ ЗАСТРОЙЩИК "МУЗЫКА"

Идентификационный номер налогоплательщика (ИНН): 4824102054

Код причины постановки на учет (КПП): 482401001

Основным видом деятельности, который является преобладающим и имеет приоритетное значение для организации, является покупка и продажа собственного недвижимого имущества (ОКВЭД 68.10).

## 2. Анализ финансового положения

### 2.1. Структура имущества и источники его формирования

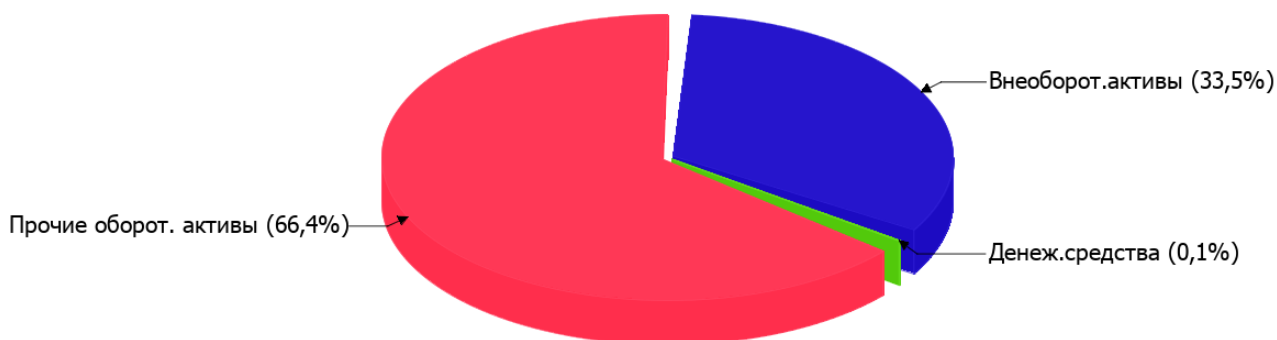
Показатель	Значение показателя				Изменение за анализируемый период	
	в тыс. руб.		в % к валюте баланса		тыс. руб. (гр.3- гр.2)	± % ((гр.3- гр.2) : гр.2)
	31.12.2021	31.12.2022	на начало анализируемого периода (31.12.2021)	на конец анализируемого периода (31.12.2022)		
<b>Актив</b>						
Внеоборотные активы	1 664	3 271	22,9	33,5	+1 607	+96,6
Оборотные	5 611	6 496	77,1	66,5	+885	+15,8
<b>Пассив</b>						
Собственный капитал	10	-313	0,1	-3,2	-323	↓
Долгосрочные обязательства	3 085	4 735	42,4	48,5	+1 650	+53,5
Краткосрочные обязательства	4 180	5 345	57,5	54,7	+1 165	+27,9
Валюта баланса	7 275	9 767	100	100	+2 492	+34,3

\* Без доходов будущих периодов, включенных в собственный капитал.

Из представленных в первой части таблицы данных видно, что на последний день анализируемого периода в активах организации доля внеоборотных средств составляет одну треть, а текущих активов, соответственно, две третьих. Активы организации в течение анализируемого периода увеличились на 2 492 тыс. руб. (на 34,3%). Хотя имело место увеличение активов, собственный капитал уменьшился в 31,3 раза, что негативно характеризует динамику изменения имущественного положения организации.

Структура активов организации в разрезе основных групп представлена ниже на диаграмме:

## Структура активов организации на 31 декабря 2022 г.



Рост величины активов организации связан с ростом следующих позиций актива бухгалтерского баланса (в скобках указана доля изменения статьи в общей сумме всех положительно изменившихся статей):

- материальные внеоборотные активы – 1 607 тыс. руб. (61%)
- финансовые и другие оборотные активы – 1 028 тыс. руб. (39%)

Одновременно, в пассиве баланса прирост наблюдается по строкам:

- долгосрочные заемные средства – 1 650 тыс. руб. (58,6%)
- кредиторская задолженность – 617 тыс. руб. (21,9%)
- краткосрочные заемные средства – 548 тыс. руб. (19,5%)

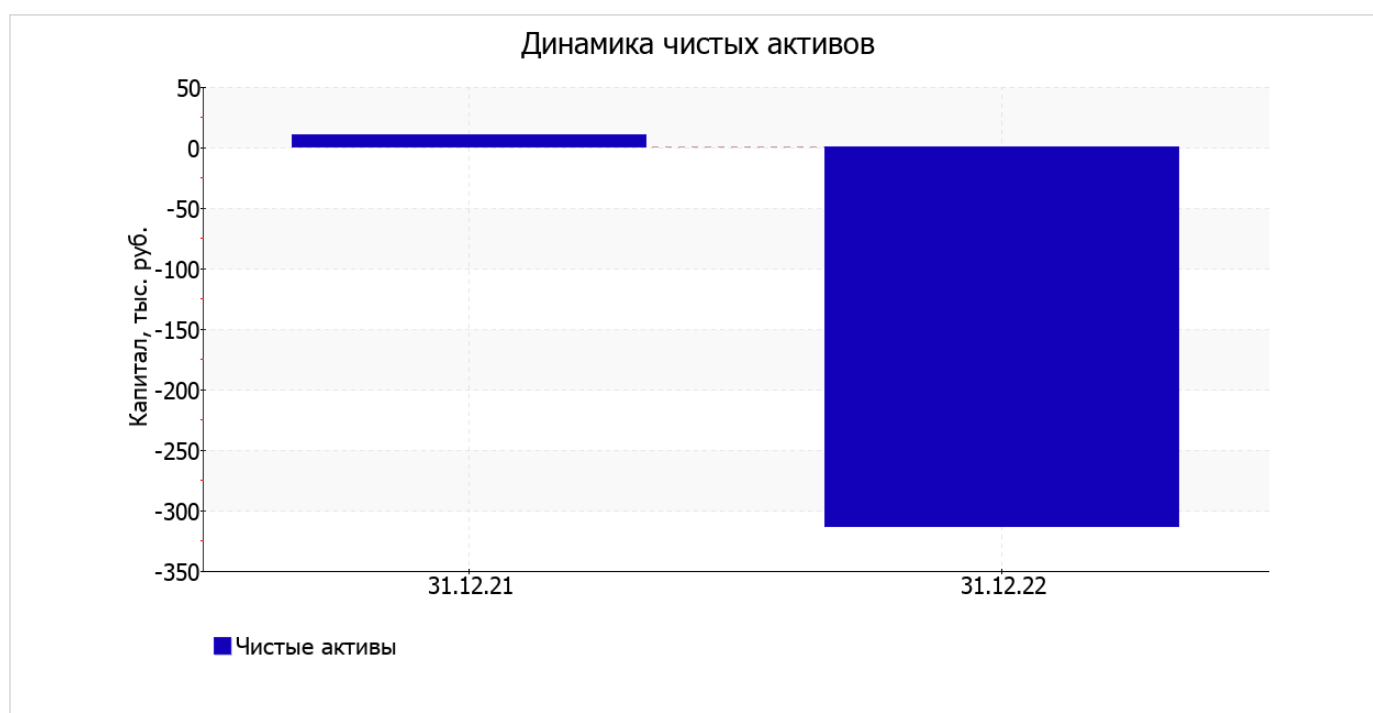
Среди отрицательно изменившихся статей баланса можно выделить "денежные средства и денежные эквиваленты" в активе и "капитал и резервы" в пассиве (-143 тыс. руб. и -323 тыс. руб. соответственно).

собственный капитал организации на последний день анализируемого периода равнялся -313 тыс. руб. имело место очень сильное снижение собственного капитала за весь анализируемый период – на 323 тыс. руб.

## 2.2. Оценка стоимости чистых активов организации

Показатель	Значение показателя				Изменение	
	в тыс. руб.		в % к валюте баланса		тыс. руб. (гр.3-гр.2)	± % ((гр.3- гр.2) : гр.2)
	31.12.2021	31.12.2022	на начало анализируемого периода (31.12.2021)	на конец анализируемого периода (31.12.2022)		
1. Чистые активы	10	-313	0,1	-3,2	-323	↓

[На конец периода] чистые активы ОБЩЕСТВО С ОГРАНИЧЕННОЙ ОТВЕТСТВЕННОСТЬЮ СПЕЦИАЛИЗИРОВАННЫЙ ЗАСТРОЙЩИК "МУЗЫКА" составляют отрицательную величину. Отрицательная величина чистых активов негативно характеризует финансовое положение и не удовлетворяет требованиям нормативных актов к величине чистых активов организации. В случае, если стоимость чистых активов общества останется меньше его уставного капитала по окончании финансового года, следующего за вторым финансовым годом или каждым последующим финансовым годом, по окончании которых стоимость чистых активов общества оказалась меньше его уставного капитала, общество не позднее чем через шесть месяцев после окончания соответствующего финансового года обязано уменьшить уставный капитал до размера, не превышающего стоимости его чистых активов, либо принять решение о ликвидации (п. 4 ст. 30 Федерального закона от 08.02.1998 г. N 14-ФЗ "Об обществах с ограниченной ответственностью"). Более того, определив текущее состояние показателя, необходимо отметить снижение чистых активов за год. Наблюдается одновременно и критическое положение на конец периода и ухудшение показателя в течение периода. Сохранение имевшей место тенденции может привести к крайне негативным последствиям. На следующем графике наглядно представлена динамика чистых активов.



## 2.3. Анализ финансовой устойчивости организации

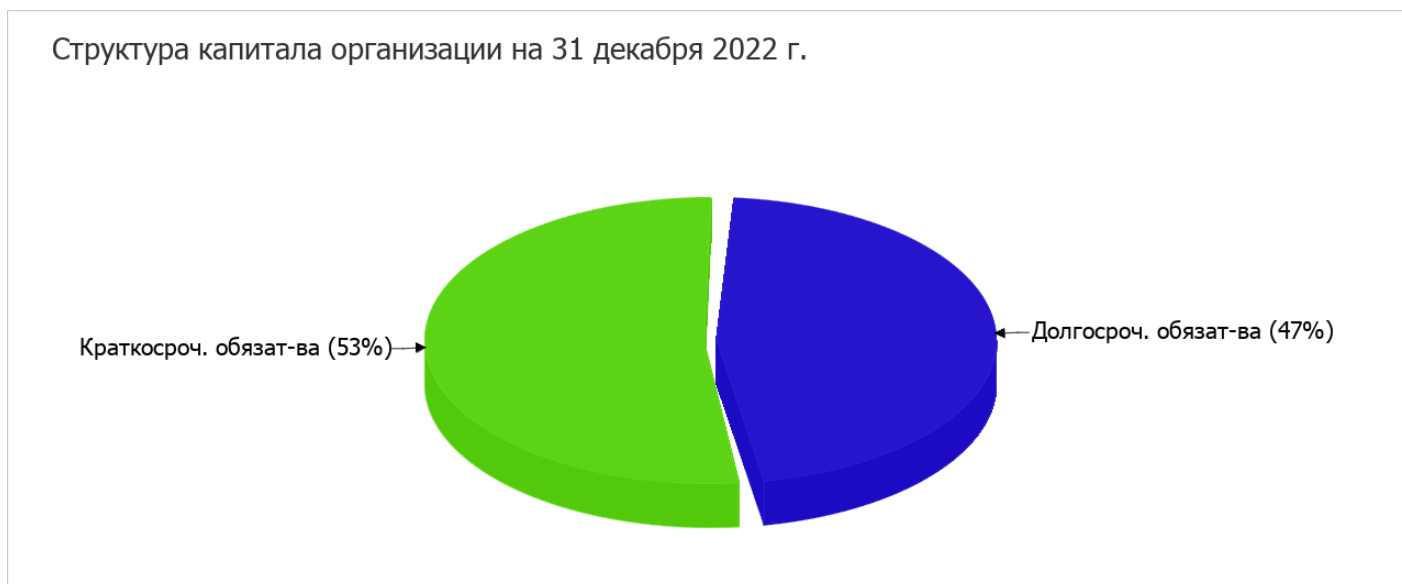
### 2.3.1. Основные показатели финансовой устойчивости организации

Показатель	Значение показателя		Изменение показателя (гр.3-гр.2)	Описание показателя и его нормативное значение
	31.12.2021	31.12.2022		
Коэффициент автономии	<0,01	-0,03	-0,03	Отношение собственного капитала к общей сумме капитала. нормальное значение для данной отрасли: 0,55 и более (оптимальное 0,65-0,75).
Коэффициент обеспеченности собственными оборотными средствами	-0,29	-0,55	-0,26	Отношение собственных оборотных средств к оборотным активам. нормальное значение: 0,1 и более.

Показатель	Значение показателя		Изменение показателя (гр.3-гр.2)	Описание показателя и его нормативное значение
	31.12.2021	31.12.2022		
Коэффициент покрытия инвестиций	0,43	0,45	+0,02	Отношение собственного капитала и долгосрочных обязательств к общей сумме капитала. нормальное значение для данной отрасли: 0,8 и более.
Коэффициент обеспеченности запасов	–	–	–	Отношение собственных оборотных средств к стоимости запасов. нормальное значение: 0,5 и более.
Коэффициент краткосрочной задолженности	0,58	0,53	-0,05	Отношение краткосрочной задолженности к общей сумме задолженности.

Коэффициент автономии организации на 31 декабря 2022 г. составил **-0,03**. Полученное значение свидетельствует об отсутствии собственного капитала и полной зависимости организации от заемного капитала. за весь рассматриваемый период коэффициент автономии резко снизился (**-0,03**).

Структура капитала организации представлена ниже на диаграмме: Следует отметить, что собственный капитал на диаграмме не отражен, поскольку полностью отсутствует.



значение коэффициента обеспеченности собственными оборотными средствами на 31 декабря 2022 г. составило **-0,55**, при том что на начало анализируемого периода коэффициент обеспеченности собственными оборотными средствами равнялся **-0,29** (т.е. уменьшение на **0,26**). на 31.12.2022 коэффициент имеет критическое значение.

за весь анализируемый период наблюдался заметный рост коэффициента покрытия инвестиций до **0,45** (на **0,02**). Значение коэффициента на 31 декабря 2022 г. значительно ниже нормы (доля собственного капитала и долгосрочных обязательств в общей сумме капитала организации составляет **45%**).

Коэффициент краткосрочной задолженности ОБЩЕСТВО С ОГРАНИЧЕННОЙ ОТВЕТСТВЕННОСТЬЮ СПЕЦИАЛИЗИРОВАННЫЙ ЗАСТРОЙЩИК "МУЗЫКА" показывает на практически равное соотношение долгосрочной и краткосрочной задолженности (47% и 53% соответственно). При этом за год доля долгосрочной задолженности выросла на 4,5%.

## 2.4. Ликвидность

Показатель ликвидности	Значение показателя		Изменение показателя (гр.3 - гр.2)	Расчет, рекомендованное значение
	31.12.2021	31.12.2022		
Коэффициент текущей (общей) ликвидности	1,34	1,22	-0,12	Отношение текущих активов к краткосрочным обязательствам. нормальное значение: 2 и более.
Коэффициент абсолютной ликвидности	0,04	<0,01	-0,04	Отношение денежных средств и их эквивалентов к краткосрочным обязательствам. нормальное значение: 0,2 и более.

[На конец периода] при норме 2 коэффициент текущей (общей) ликвидности имеет значение **1,22**. Более того следует отметить отрицательную динамику показателя – в течение анализируемого периода коэффициент снизился на **-0,12**.

При норме 0,2 значение коэффициента абсолютной ликвидности составило **<0,01**. Более того следует отметить отрицательную динамику показателя – за последний год коэффициент снизился на **-0,04**.

## 3. Анализ эффективности деятельности организации

### 3.1. Обзор результатов деятельности

В приведенной ниже таблице обобщены основные финансовые результаты деятельности ОБЩЕСТВО С ОГРАНИЧЕННОЙ ОТВЕТСТВЕННОСТЬЮ СПЕЦИАЛИЗИРОВАННЫЙ ЗАСТРОЙЩИК "МУЗЫКА" в течение анализируемого периода и аналогичный период прошлого года.

Из "Отчета о финансовых результатах" следует, что за весь анализируемый период организация получила убыток от продаж в размере **269** тыс. руб.

Показатель	Значение показателя, тыс. руб.
	2022 г.
1. Выручка	–
2. Расходы по обычным видам деятельности	<b>269</b>
3. Прибыль (убыток) от продаж (1-2)	<b>-269</b>
4. Прочие доходы и расходы, кроме процентов к уплате	<b>-55</b>
5. ЕВІТ (прибыль до уплаты процентов и налогов) (3+4)	<b>-324</b>
6. Проценты к уплате	–
7. Налоги на прибыль (доходы)	–
8. Чистая прибыль (убыток) (5-6-7)	<b>-324</b>

### 3.2. Анализ рентабельности

Показатели рентабельности	Значения показателя (в %, или в копейках с рубля)
	2022 г.
1. Рентабельность продаж (величина прибыли от продаж в каждом рубле выручки). нормальное значение для данной отрасли: 13% и более.	–
2. Рентабельность продаж по ЕБИТ (величина прибыли от продаж до уплаты процентов и налогов в каждом рубле выручки).	–
3. Рентабельность продаж по чистой прибыли (величина чистой прибыли в каждом рубле выручки). нормальное значение для данной отрасли: 6% и более.	–

В следующей таблице представлена рентабельность использования вложенного в предпринимательскую деятельность капитала.

Показатель рентабельности	Значение показателя, %	Расчет показателя
	2022 г.	
Рентабельность собственного капитала (ROE)	–	Отношение чистой прибыли к средней величине собственного капитала. нормальное значение для данной отрасли: не менее 14%.
Рентабельность активов (ROA)	<b>-3,8</b>	Отношение чистой прибыли к средней стоимости активов. нормальное значение для данной отрасли: не менее 7%.
Прибыль на задействованный капитал (ROCE)	-8,6	Отношение прибыли до уплаты процентов и налогов (ЕБИТ) к собственному капиталу и долгосрочным обязательствам.

Поскольку у организации фактически отсутствовал собственный капитал (в среднем составил отрицательную величину: **-313** тыс. руб. на 31.12.2022 и **10** тыс. руб. на последний день предыдущего года), значение показателя рентабельности собственного капитала за период с 01.01.2022 по 31.12.2022 отсутствует.

за последний год значение рентабельности активов (**-3,8%**) не соответствует нормативному и находится в области критических значений.

### 3.3. Расчет показателей деловой активности (оборачиваемости)

В следующей таблице рассчитаны показатели оборачиваемости ряда активов, характеризующие скорость возврата вложенных в предпринимательскую деятельность средств, а также показатель оборачиваемости кредиторской задолженности при расчетах с поставщиками и подрядчиками.

Показатель оборачиваемости	Значение в днях	Коэфф. 2022 г.
	2022 г.	
Оборачиваемость оборотных средств (отношение средней величины оборотных активов к среднедневной выручке*; нормальное значение для данной отрасли: 153 и менее дн.)	–	–
Оборачиваемость запасов (отношение средней стоимости запасов к среднедневной себестоимости проданных товаров; нормальное значение для данной отрасли: не более 4 дн.)	–	–

Показатель оборачиваемости	Значение в днях	Коэфф. 2022 г.
	2022 г.	
Оборачиваемость кредиторской задолженности (отношение средней величины кредиторской задолженности к среднедневной выручке)	–	–
Оборачиваемость активов (отношение средней стоимости активов к среднедневной выручке; нормальное значение для данной отрасли: 449 и менее дн.)	–	–
Оборачиваемость собственного капитала (отношение средней величины собственного капитала к среднедневной выручке)	–	–

\* Приведен расчет показателя в днях. Значение коэффициента равно отношению 365 к значению показателя в днях.

## 4. Выводы по результатам анализа

По результатам проведенного анализа выделены и сгруппированы по качественному признаку основные показатели финансового положения (по состоянию на 31.12.2022) и результатов деятельности ОБЩЕСТВО С ОГРАНИЧЕННОЙ ОТВЕТСТВЕННОСТЬЮ СПЕЦИАЛИЗИРОВАННЫЙ ЗАСТРОЙЩИК "МУЗЫКА" в течение анализируемого периода.

С критической стороны финансовое положение и результаты деятельности организации характеризуют такие показатели:

- коэффициент автономии имеет критическое значение – **-0,03** (собственный капитал отсутствует);
- чистые активы меньше уставного капитала, при этом за период имело место снижение величины чистых активов;
- по состоянию на 31.12.2022 значение коэффициента обеспеченности собственными оборотными средствами, равное **-0,55**, не удовлетворяет нормативному и находится в области критических значений;
- коэффициент абсолютной ликвидности значительно ниже нормативного значения;
- коэффициент покрытия инвестиций значительно ниже нормы (доля собственного капитала и долгосрочных обязательств в общей сумме капитала организации составляет **45%** (нормальное значение для данной отрасли: 80% и более);
- за 2022 год получен убыток от продаж (**-269** тыс. руб.), более того наблюдалась отрицательная динамика по сравнению с аналогичным периодом прошлого года (-269 тыс. руб.);
- убыток от финансово-хозяйственной деятельности за 2022 год составил **-324** тыс. руб.

Приведенные ниже 2 показателя финансового положения организации имеют отрицательные значения:

- коэффициент текущей (общей) ликвидности ниже нормального значения;
- отрицательная динамика изменения собственного капитала организации ОБЩЕСТВО С ОГРАНИЧЕННОЙ ОТВЕТСТВЕННОСТЬЮ СПЕЦИАЛИЗИРОВАННЫЙ ЗАСТРОЙЩИК "МУЗЫКА" при том что, активы организации увеличились на **2 492** тыс. руб. (на **34,3%**).

Положительно характеризующим финансовое положение организации показателем является следующий – нормальная финансовая устойчивость по величине собственных оборотных средств.

Как следует из приведенных выше значений показателей, у организации наблюдается крайне сложная финансовая ситуация, что подразумевает принятие незамедлительных мер по ее оздоровлению.